

Муниципальное бюджетное общеобразовательное учреждение «Урдалинская основная общеобразовательная школа» муниципального образования «Лениногорский муниципальный район» Республики Татарстан

ПРИНЯТО
решением педагогического совета
МБОУ «Урдалинская ООШ» МО ЛМР РТ
Протокол № 5 от 29.03.2022 г.

«УТВЕРЖДАЮ»
руководитель МБОУ «Урдалинская ООШ» МО
ЛМР РТ Г.Р.Зайнутдинова
Приказ № 210 от «30» марта 2022 г.
Ввести в действие с 1 сентября 2022 года



ОСНОВНАЯ ОБРАЗОВАТЕЛЬНАЯ ПРОГРАММА НАЧАЛЬНОГО ОБЩЕГО ОБРАЗОВАНИЯ

с.Туктарово-Урдала, 2022 г.

СОДЕРЖАНИЕ

1. ЦЕЛЕВОЙ РАЗДЕЛ

| | |
|---|--|
| 1.1. Пояснительная записка | |
| 1.1.1. Цели и задачи реализации основной образовательной программы начального общего образования | |
| 1.1.2. Принципы и подходы к формированию основной образовательной программы начального общего образования..... | |
| 1.2. Планируемые результаты освоения обучающимися основной образовательной программы начального общего образования..... | |
| 1.2.1 Планируемые личностные результаты освоения ООП НОО | |
| 1.2.2 Планируемые метапредметные результаты освоения ООП НОО | |
| 1.2.3 Планируемые предметные результаты освоения ООП НОО..... | |
| 1.1.3.1. Предметные результаты по учебному предмету «Русский язык» | |
| 1.1.3.2. Литературное чтение | |
| 1.1.3.3. Родной язык | |
| 1.1.3.4. Литературное чтение на родном языке | |
| 1.1.3.5. Английский язык | |
| 1.1.3.6. Математика и информатика | |
| 1.1.3.7. Окружающий мир..... | |
| 1.1.3.8. Основы религиозных культур и светской этики | |
| 1.1.3.9. Изобразительное искусство..... | |
| 1.1.3.10. Музыка..... | |
| 1.1.3.11. Технология..... | |
| 1.1.3.12. Физическая культура | |
| 1.2. Система оценки достижений планируемых результатов освоения основной образовательной программы начального общего образования..... | |

2. СОДЕРЖАТЕЛЬНЫЙ РАЗДЕЛ

| | |
|--|--|
| 2.1. Программы учебных предметов | |
| 2.1.1. Общие положения | |
| 2.1.2. Основное содержание учебных предметов на ступени начального общего образования. Предмет «Русский язык»..... | |
| 2.1.3. Родной язык | |
| 2.1.4. Литературное чтение | |
| 2.1.5. Литературное чтение на родном языке | |
| 2.1.6. Английский язык | |
| 2.1.7. Математика и информатика | |
| 2.1.8. Основы религиозной культуры и светской этики..... | |
| 2.1.9. Окружающий мир..... | |
| 2.1.10. Изобразительное искусство | |
| 2.1.11. Музыка..... | |
| 2.1.12. Технология | |
| 2.1.13. Физическая культура..... | |
| 2.2. Программа формирования универсальных учебных действий у обучающихся..... | |
| 2.2.1. Ценностные ориентиры начального общего образования..... | |
| 2.2.2. Понятие, функции, виды и характеристики универсальных учебных действий | |

| | |
|---|--|
| на ступени начального общего образования | |
| 2.2.3. Связь универсальных учебных действий с содержанием учебных предметов..... | |
| 2.2.4. Обеспечение преемственности программы формирования универсальных учебных действий при переходе от дошкольного к начальному и основному общему образованию | |
| 2.3. Программа воспитания учащихся на ступени НОО..... | |
| 2.3.1. Цель и задачи воспитания..... | |
| 2.3.2. Виды, формы и содержание деятельности..... | |
| 2.3.2.1. Модуль «Ключевые общешкольные дела» | |
| 2.3.2.2. Модуль «Классное руководство» | |
| 2.3.2.3. Модуль «Курсы внеурочной деятельности» | |
| 2.3.2.4. Модуль «Школьный урок» | |
| 2.3.2.5. Модуль «Детские общественные организации» | |
| 2.3.2.6. Модуль «Профорientация»..... | |
| 2.3.2.7. Модуль «Работа с родителями»..... | |
| 2.3.3. Основные направления самоанализа воспитательной работы в школе..... | |
| 2.4. Программа коррекционной работы..... | |

3. ОРГАНИЗАЦИОННЫЙ РАЗДЕЛ

| | |
|---|--|
| 3.1. Учебный план начального общего образования | |
| 3.2. Календарный учебный график..... | |
| 3.3. План внеурочной деятельности | |
| 3.4. Календарный план воспитательной работы | |
| 3.5. Система условий реализации программы начального общего образования..... | |
| 3.5.1. Кадровые условия реализации программы НОО | |
| 3.5.2. Психолого-педагогические условия реализации основной образовательной программы НОО..... | |
| 3.5.3. Финансово-экономические условия реализации основной образовательной программы НОО..... | |
| 3.5.4. Материально-технические условия реализации основной образовательной программы НОО..... | |
| 3.5.5. Информационно-методические условия реализации основной образовательной программы НОО..... | |
| 3.5.6. Механизмы достижения целевых ориентиров в системе условий... .. | |

1. ЦЕЛЕВОЙ РАЗДЕЛ ОСНОВНОЙ ОБРАЗОВАТЕЛЬНОЙ ПРОГРАММЫ НАЧАЛЬНОГО ОБЩЕГО ОБРАЗОВАНИЯ

1.1. Пояснительная записка

Основная образовательная программа начального общего образования (далее ООП НОО) является нормативно-управленческим документом муниципального бюджетного общеобразовательного учреждения «Урдалинская основная общеобразовательная школа» и характеризует специфику содержания и особенности организации учебно-воспитательного процесса в начальной школе. ООП НОО разработана в соответствии с нормативно-правовыми документами:

- ❖ Федеральным законом от 29.12.2012 №273-ФЗ "Об образовании в Российской Федерации";
- ❖ Федеральным Государственным Образовательным Стандартом начального общего образования, утверждённого приказом Министерства образования и науки Российской Федерации от 6.10.2009 №373;
- ❖ Приказом Минобрнауки Российской Федерации от 26 ноября 2010 года N 1241"О внесении изменений в федеральный государственный образовательный стандарт начального общего образования, утверждённого приказом Министерства образования и науки Российской Федерации от 6.10.2009 №373";
- ❖ Приказом Минобрнауки России от 22 сентября 2011 года N 2357"О внесении изменений в федеральный государственный образовательный стандарт начального общего образования, утверждённого приказом Министерства образования и науки Российской Федерации от 6.10.2009 №373";
- ❖ Приказом Минобрнауки России от 18 декабря 2012 года N 1060 "О внесении изменений в федеральный государственный образовательный стандарт начального общего образования, утверждённого приказом Министерства образования и науки Российской Федерации от 6.10.2009 №373";
- ❖ Приказом Минобрнауки России от 29 декабря 2014 года N 1643"О внесении изменений в федеральный государственный образовательный стандарт начального общего образования, утверждённого приказом Министерства образования и науки Российской Федерации от 6.10.2009 №373";
- ❖ Приказом Минобрнауки России от 18 мая 2015 года N 507"О внесении изменений в федеральный государственный образовательный стандарт начального общего образования, утверждённого приказом Министерства образования и науки Российской Федерации от 6.10.2009 №373";
- ❖ Приказом Минобрнауки Российской Федерации от 31.12.2015 №1576 "О внесении изменений в федеральный государственный образовательный стандарт начального общего образования, утверждённого приказом Министерства образования и науки Российской Федерации от 6.10.2009 №373";
- ❖ Приказом Министерства Просвещения РФ от 11 декабря 2020 г. № 712 (зарегистрирован Министерством юстиции РФ 25 декабря 2020 г., регистрационный номер № 61828)
- ❖ Постановлением Правительства РФ от 28.10.2013 г. №966 (ред. от 18.01.2018) "О лицензировании образовательной деятельности";
- ❖ Конвенцией о правах ребёнка;
- ❖ Конституцией Российской Федерации;
- ❖ Уставом МБОУ «Урдалинская ООШ»
- ❖ Приказа Министерства просвещения Российской Федерации от 23.12.2020 № 766 "О внесении изменений в федеральный перечень учебников, допущенных к использованию при реализации имеющих государственную аккредитацию образовательных программ начального

общего, основного общего, среднего общего образования организациями, осуществляющими образовательную деятельность, утвержденный приказом Министерства просвещения Российской Федерации от 20 мая 2020 г. № 254" (Зарегистрирован 02.03.2021 № 62645)

❖ Санитарных правил СП 3.1/2.4.3598-20 "Санитарно-эпидемиологические требования кустройству, содержанию и организации работы образовательных организаций и других объектов социальной инфраструктуры для детей и молодежи в условиях распространения новой коронавирусной инфекции (COVID-19)", утвержденных постановлением Главного государственного санитарного врача Российской Федерации от 30 июня 2020 года N 16 (с изменениями на 24 марта 2021 года)

❖ Санитарных правил и норм СанПиН 1.2.3685-21 «Гигиенические нормативы и требования к обеспечению безопасности и (или) безвредности для человека факторов среды обитания», утвержденных постановлением Главного государственного санитарного врача Российской Федерации от 28.01.2021 № 2

❖ Порядка организации и осуществления образовательной деятельности по основным общеобразовательным программам – образовательным программам начального общего, основного общего и среднего общего образования, утв. приказом Министерства просвещения РФ от 22.03.2021 № 115;

❖ Федеральным Государственным Образовательным Стандартом начального общего образования, утверждённого приказом Министерства образования и науки Российской Федерации от 31.05.2021 №286;

❖ Приказом Минобрнауки России № 286 «Об утверждении федерального государственного образовательного стандарта начального общего образования» (далее – ФГОС НОО) (зарегистрирован в Минюсте РФ 05.07.2021 № 64100);

❖ Приказом Минобрнауки России № 287 «Об утверждении федерального государственного образовательного стандарта основного общего образования» (далее – ФГОС ОО) (зарегистрирован в Минюсте РФ 05.07.2021 №64101).

❖ В утвержденных ФГОС (пп. 32.1 и 33.1 соответственно) в обязательную для изучения предметную область «Родной язык и литературное чтение на родном языке» и «Родной язык и родная литература» включено право изучения государственного языка республики Российской Федерации.

❖ В п. 43.2.1. ФГОС НОО и в п. 45.2.1. ФГОС ОО определены предметные результаты по учебным предметам «Родной язык и (или) государственный язык республики Российской Федерации», «Литературное чтение на родном языке» и «Родная литература».

1.1.1. Цели и задачи реализации основной образовательной программы начального общего образования

Цель реализации ООП НОО - обеспечение планируемых результатов (личностных, метапредметных, предметных) по достижению выпускником начального общего образования целевых установок, приобретению знаний, умений, навыков и компетенций, определяемых личностными, семейными, общественными, государственными потребностями и возможностями ребёнка младшего школьного возраста, индивидуальными особенностями его развития и состояния здоровья, для формирования Человека Будущего в условиях поливариантной образовательной среды школы, становление самостоятельной личности, способной на основе полученного качественного образования эффективно реализовывать себя в различных сферах деятельности, свободно ориентироваться в мире ценностей и решать задачи, связанные с определением своей мировоззренческой, нравственной и гражданской позиции.

Достижение поставленной цели при разработке и реализации образовательной

организацией основной образовательной программы начального общего образования предусматривает **решение следующих основных задач:**

формирование общей культуры, духовно-нравственное,

гражданское, социальное, личностное и интеллектуальное развитие, развитие творческих способностей, сохранение и укрепление здоровья;

обеспечение планируемых результатов по освоению выпускником целевых установок, приобретению знаний, умений, навыков, компетенций и компетентностей, определяемых личностными, семейными, общественными, государственными потребностями и возможностями обучающегося младшего школьного возраста, индивидуальными особенностями его развития и состояния здоровья;

становление и развитие личности в ее индивидуальности, самобытности, уникальности и неповторимости;

обеспечение преемственности начального общего и основного общего образования;

достижение планируемых результатов освоения основной образовательной программы начального общего образования всеми обучающимися, в том числе детьми с ограниченными возможностями здоровья (далее - дети с ОВЗ);

обеспечение доступности получения качественного начального общего образования;

выявление и развитие способностей обучающихся, в том числе лиц, проявивших выдающиеся способности, через систему клубов, секций, студий и кружков, организацию общественно полезной деятельности;

организация интеллектуальных и творческих соревнований, научно-технического творчества и проектно-исследовательской деятельности;

участие обучающихся, их родителей (законных представителей), педагогических работников и общественности в проектировании и развитии внутришкольной социальной среды;

использование в образовательной деятельности современных образовательных технологий деятельностного типа;

предоставление обучающимся возможности для эффективной самостоятельной работы;

включение обучающихся в процессы познания и преобразования внешкольной социальной среды (населенного пункта, района, города).

1.1.2. Принципы и подходы к формированию основной образовательной программы начального общего образования

ООП НОО обеспечивает жизнедеятельность, функционирование и развитие МБОУ «Урдалинская ООШ»

в соответствии с **основными принципами** государственной политики РФ в области образования, а именно:

- гуманистический характер образования, приоритет общечеловеческих ценностей, жизни и здоровья человека, свободного развития личности;
- воспитание гражданственности, трудолюбия, уважения к правам и свободам человека, любви к окружающей природе, Родине, семье;
- единство федерального культурного и образовательного пространства, защита и развитие системой образования национальных культур, региональных особенностей в условиях многонационального государства;
- общедоступность образования, адаптивность системы образования к уровням и особенностям развития и подготовки обучающихся и воспитанников;
- обеспечение условий для самоопределения личности, для её самореализации, творческого развития;
- формирование у обучающегося адекватной современному уровню знаний и ступени обучения картины мира;

- формирование человека и гражданина, интегрированного в современное ему общество и нацеленного на совершенствование этого общества;
- содействие взаимопониманию и сотрудничеству между людьми, народами независимо от национальной, религиозной и социальной принадлежности.

В основе реализации основной образовательной программы лежит **системно-деятельностный подход**, который предполагает:

- воспитание и развитие качеств личности, отвечающих требованиям информационного общества, инновационной экономики, задачам построения демократического гражданского общества на основе толерантности, диалога культур и уважения его многонационального, поликультурного и поликонфессионального состава российского общества;
- переход к стратегии социального проектирования и конструирования в системе образования на основе разработки содержания и технологий образования, определяющих пути и способы достижения социально желаемого уровня (результата) личностного и познавательного развития обучающихся в конкретном образовательном учреждении, реализующем основную образовательную программу;
- ориентацию на результаты образования как системообразующий компонент Стандарта, где развитие личности обучающегося на основе усвоения универсальных учебных действий, познания и освоения мира составляет цель и основной результат образования;
- признание решающей роли содержания образования, способов организации образовательной деятельности и взаимодействия участников образовательных отношений в достижении целей личностного, социального и познавательного развития обучающихся;
- учёт индивидуальных возрастных, психологических и физиологических особенностей обучающихся, роли и значения видов деятельности и форм общения для определения целей обучения и воспитания и путей их достижения;
- обеспечение преемственности дошкольного, начального общего, основного общего, среднего (полного) общего и профессионального образования;
- разнообразие индивидуальных образовательных траекторий и индивидуального развития каждого обучающегося (включая одарённых детей и детей с ограниченными возможностями здоровья), обеспечивающих рост творческого потенциала, познавательных мотивов, обогащение форм учебного сотрудничества и расширение зоны ближайшего развития.

Программа рассчитана на четыре года (возраст 6,5 – 11 лет) школьной жизни детей. Именно на этой ступени образования создаются предпосылки для решения на последующих этапах школьного образования более сложных задач, связанных с обеспечением условий для развития сознания, способностей и личности школьника. От того, как организован образовательный процесс в начальной школе, зависит эффективность и успешность дальнейшего обучения ребёнка. Поэтому особенно важно учитывать характерные для младшего школьного возраста особенности:

- словесно-логическое мышление, произвольная смысловая память, произвольное внимание; письменная речь, анализ, рефлексия содержания, оснований и способов действий, планирование и умение действовать во внутреннем плане, знаково-символическое мышление, осуществляемое как моделирование существенных связей и отношений объектов;
- развитие целенаправленной и мотивированной активности обучающегося, направленной на овладение учебной деятельностью, основой которой выступает формирование устойчивой системы учебно-познавательных и социальных мотивов и личностного смысла

учения.

В соответствии со Стандартом участниками образовательного процесса МБОУ «Урдалинская ООШ» МО ЛМР РТ являются:

Обучающиеся - дети, достигшие школьного возраста, не младше 6,5 лет.

Педагогические работники МБОУ «Урдалинская ООШ», изучившие требования, предъявляемые к ООП ФГОС, владеющие современными технологиями обучения, ответственные за качественное образование.

Родители (законные представители) обучающихся, изучившие особенности ООП, нормативные документы и локальные акты, обеспечивающие её выполнение.

В соответствии с требованиями ФГОС ООП НОО МБОУ «Урдалинская ООШ» содержит следующие разделы:

- **целевой** (пояснительная записка, планируемые результаты освоения обучающимися ООП НОО, система оценки достижения планируемых результатов освоения ООП НОО);
- **содержательный** (программа формирования универсальных учебных действий у обучающихся, программа отдельных учебных предметов, курсов, программа воспитания обучающихся при получении начального общего образования.
- **организационный** (учебный план начального общего образования, план внеурочной деятельности, система условий реализации ООП в соответствии с требованиями ФГОС, календарный учебный график, календарный план воспитательной работы)

Благодаря современным УМК, включающим учебные пособия нового поколения, отвечающим всем требованиям стандарта (оптимальное развитие каждого ребёнка на основе педагогической поддержки его индивидуальности, в условиях специально организованной учебной деятельности, где ученик выступает то в роли обучаемого, то в роли обучающего, то в роли организатора учебной ситуации) можно достигнуть результатов начального образования.

В МБОУ «Урдалинская ООШ» реализуется УМК «Школа России». Учебники УМК «Школа России» успешно прошли федеральную экспертизу на соответствие ФГОС НОО, получили положительные отзывы РАН, РАО и вошли в федеральный перечень учебников.

Главными особенностями УМК «Школа России» являются:

- ❖ приоритет духовно-нравственного развития и воспитания школьников,
- ❖ личностно ориентированный и системно - деятельностный характер обучения.

Усовершенствованные системы отличаются направленностью учебного материала, способами его представления и методами обучения на максимальное включение обучающихся в учебную деятельность. Это отражено и в новом художественном оформлении комплексов, и в системе заданий, и включении в учебники рубрик: «Наши проекты», «Странички для любознательных», «Что узнали. Чему научились», «Проверим себя и оценим свои достижения» и др.

Все предметные линии, включая предметы эстетического цикла, формируют у ребёнка целостную современную картину мира и развивают умение учиться. ФГОС большое внимание уделяет работе обучающихся с информацией как одному из важнейших компонентов умения учиться. В связи с этим в системе учебников УМК «Школа России» разработана специальная система навигации, позволяющая ученику ориентироваться внутри системы, а также выходить за её рамки в поисках других источников информации. Ценность системы учебников УМК

«Школа России» состоит в том, что им присущи такие принципы, как фундаментальность, надёжность, стабильность, и вместе с этим открытость новому, соответствие требованиям современной информационно-образовательной среды. В этой связи учебники по окружающему миру, математике и русскому языку дополнены электронными приложениями, содержание которых усиливает мотивационную и развивающую составляющие содержания

1.2. Планируемые результаты освоения обучающимися основной образовательной программы начального общего образования

Планируемые результаты освоения ООП НОО являются одним из важнейших механизмов реализации требований ФГОС НОО к результатам обучающихся, освоивших основную образовательную программу. **Планируемые результаты:**

- ❖ обеспечивают связь между требованиями ФГОС НОО, образовательной деятельностью и системой оценки результатов освоения основной образовательной программы начального общего образования, уточняя и конкретизируя общее понимание личностных, метапредметных и предметных результатов для каждой учебной программы с учётом ведущих целевых установок их освоения, возрастной специфики обучающихся и требований, предъявляемых системой оценки;
- ❖ являются содержательной и критериальной основой для разработки программ учебных предметов, курсов, учебно-методической литературы, рабочей программы воспитания, программы формирования универсальных учебных действий обучающихся, а также для системы оценки качества освоения обучающимися основной образовательной программы начального общего образования.

В результате освоения обучающимися программ начального общего образования формируются личностные, предметные и метапредметные результаты.

- 1) **личностные:** формирование у обучающихся основ российской гражданской идентичности; готовность обучающихся к саморазвитию; мотивацию к познанию и обучению; ценностные установки и социально значимые качества личности; активное участие в социально значимой деятельности;
- 2) **метапредметные:** универсальные познавательные учебные действия (базовые логические и начальные исследовательские действия, а также работу с информацией); универсальные коммуникативные действия (общение, совместная деятельность, презентация); универсальные регулятивные действия (саморегуляция, самоконтроль).
- 3) **предметные,** включающие освоенный обучающимися в ходе изучения учебного предмета опыт деятельности, специфической для данной предметной области, по получению нового знания, его преобразованию и применению.

1.2.1 Планируемые личностные результаты освоения ООП НОО

Личностные результаты освоения программы начального общего образования достигаются в единстве учебной и воспитательной деятельности МБОУ «Урдалинская ООШ» в соответствии традиционными российскими социокультурными и духовно-нравственными ценностями, принятыми в обществе правилами и нормами поведения и способствуют процессам самопознания, самовоспитания и саморазвития, формирования внутренней позиции личности. **Личностные результаты** освоения программы начального общего образования отражают готовность обучающихся руководствоваться ценностями и приобретение первоначального опыта деятельности на их основе, в том числе в части:

Гражданско-патриотического воспитания:

становление ценностного отношения к своей Родине — России;
осознание своей этнокультурной и российской гражданской идентичности; сопричастность к прошлому, настоящему и будущему своей страны и родного края;

уважение к своему и другим народам;
первоначальные представления о человеке как члене общества, о правах и ответственности, уважении и достоинстве человека, о нравственно-этических нормах поведения и правилах межличностных отношений.

Духовно-нравственного воспитания:

признание индивидуальности каждого человека;
проявление сопереживания, уважения и доброжелательности;
неприятие любых форм поведения, направленных на причинение физического и морального вреда другим людям.

Эстетического воспитания:

уважительное отношение и интерес к художественной культуре, восприимчивость к разным видам искусства, традициям и творчеству своего и других народов;
стремление к самовыражению в разных видах художественной деятельности.

Физического воспитания:

формирования культуры здоровья и эмоционального благополучия;
соблюдение правил здорового и безопасного (для себя и других людей) образа жизни в окружающей среде (в том числе информационной);
бережное отношение к физическому и психическому здоровью.

Трудового воспитания:

осознание ценности труда в жизни человека и общества, ответственное потребление и бережное отношение к результатам труда, навыки участия в различных видах трудовой деятельности, интерес к различным профессиям.

Экологического воспитания:

бережное отношение к природе; неприятие действий, приносящих ей вред.

Ценности научного познания:

первоначальные представления о научной картине мира;
познавательные интересы, активность, инициативность, любознательность и самостоятельность в познании.

1.2.2 Планируемые метапредметные результаты освоения ООП НОО

Метапредметные результаты освоения программы начального общего образования отражают:

Овладение универсальными учебными познавательными действиями:

1) базовые логические действия:

сравнивать объекты, устанавливать основания для сравнения, устанавливать аналогии;
объединять части объекта (объекты) по определенному признаку;
определять существенный признак для классификации, классифицировать предложенные объекты;

находить закономерности и противоречия в рассматриваемых фактах, данных и наблюдениях на основе предложенного педагогическим работником алгоритма;

выявлять недостаток информации для решения учебной (практической) задачи на основе предложенного алгоритма;

устанавливать причинно-следственные связи в ситуациях, поддающихся непосредственному наблюдению или знакомых по опыту, делать выводы;

2) базовые исследовательские действия:

определять разрыв между реальным и желательным состоянием объекта (ситуации) на основе предложенных педагогическим работником вопросов;

с помощью педагогического работника формулировать цель, планировать изменения объекта,

ситуации;

сравнивать несколько вариантов решения задачи, выбирать наиболее подходящий (на основе предложенных критериев);

проводить по предложенному плану опыт, несложное исследование по установлению особенностей объекта изучения и связей между объектами (часть — целое, причина — следствие);

формулировать выводы и подкреплять их доказательствами на основе результатов проведенного наблюдения (опыта, измерения, классификации, сравнения, исследования);

прогнозировать возможное развитие процессов, событий и их последствия в аналогичных или сходных ситуациях;

3) работа с информацией:

выбирать источник получения информации;

согласно заданному алгоритму находить в предложенном источнике информацию, представленную в явном виде;

распознавать достоверную и недостоверную информацию самостоятельно или на основании предложенного педагогическим работником способа ее проверки;

соблюдать с помощью взрослых (педагогических работников, родителей (законных представителей) несовершеннолетних обучающихся) правила информационной безопасности при поиске информации в сети Интернет;

анализировать и создавать текстовую, видео, графическую, звуковую, информацию в соответствии с учебной задачей;

самостоятельно создавать схемы, таблицы для представления информации.

Овладение универсальными учебными коммуникативными действиями:

1)общение:

воспринимать и формулировать суждения, выражать эмоции в соответствии с целями и условиями общения в знакомой среде;

проявлять уважительное отношение к собеседнику, соблюдать правила ведения диалога и дискуссии;

признавать возможность существования разных точек зрения; корректно и аргументированно высказывать свое мнение;

строить речевое высказывание в соответствии с поставленной задачей; создавать устные и письменные тексты (описание, рассуждение, повествование);

готовить небольшие публичные выступления;

подбирать иллюстративный материал (рисунки, фото, плакаты) к тексту выступления;

2)совместная деятельность:

формулировать краткосрочные и долгосрочные цели (индивидуальные с учетом участия в коллективных задачах) в стандартной (типовой) ситуации на основе предложенного формата планирования, распределения промежуточных шагов и сроков;

принимать цель совместной деятельности, коллективно строить действия по ее достижению; распределять роли, договариваться, обсуждать процесс и результат совместной работы;

проявлять готовность руководить, выполнять поручения, подчиняться;

ответственно выполнять свою часть работы; оценивать свой вклад в общий результат;

выполнять совместные проектные задания с опорой на предложенные образцы.

Овладение универсальными учебными регулятивными действиями:

1) самоорганизация: планировать действия по решению учебной задачи для получения результата; выстраивать последовательность выбранных действий;

2) самоконтроль: устанавливать причины успеха/неудач учебной деятельности; корректировать свои учебные действия для преодоления ошибок.

На ступени начального общего образования устанавливаются планируемые результаты освоения:

- ❖ междисциплинарной программы "Формирование универсальных учебных действий";
- ❖ программ по всем учебным предметам — "Русский язык", "Литературное чтение", "Родной язык", "Литературное чтение на родном языке", "Иностранный язык", "Математика и информатика", "Обществознание и естествознание (Окружающий мир)", "Основы религиозных культур и светской этики", "Искусство", "Технология", "Физическая культура".

1.2.3 Планируемые предметные результаты освоения ООП НОО

1.2.3.1. Русский язык

Изучение русского языка в начальной школе направлено на достижение следующих **целей**:

– приобретение младшими школьниками первоначальных представлений о многообразии языков и культур на территории Российской Федерации, о языке как одной из главных духовно-нравственных ценностей народа; понимание роли языка как основного средства общения; осознание значения русского языка как государственного языка Российской Федерации; понимание роли русского языка как языка межнационального общения; осознание правильной устной и письменной речи как показателя общей культуры человека;

– овладение основными видами речевой деятельности на основе первоначальных представлений о нормах современного русского литературного языка: аудированием, говорением, чтением, письмом;

аудирование (слушание): адекватно воспринимать звучащую речь; понимать воспринимаемую информацию, содержащуюся в предложенном тексте; определять основную мысль воспринимаемого текста; передавать содержание воспринимаемого текста путем ответа на предложенные вопросы; задавать вопросы по услышанному тексту;

говорение: осознавать цели и ситуации (с кем и где происходит общение) устного общения; выбирать языковые средства в соответствии с целями и условиями общения для эффективного решения коммуникативной задачи; использовать диалогическую форму речи; уметь начать, поддержать, закончить разговор, привлечь внимание собеседника; отвечать на вопросы и задавать их; строить устные монологические высказывания в соответствии с учебной задачей; соблюдать нормы речевого этикета в ситуациях учебного и бытового общения (приветствие, прощание, извинение, благодарность, просьба); соблюдать орфоэпические нормы и правильную интонацию;

чтение: соблюдать орфоэпические нормы при чтении вслух; понимать содержание предлагаемого текста; использовать выборочное чтение с целью нахождения необходимого материала; находить информацию, заданную в тексте в явном виде; формулировать простые выводы, интерпретировать и обобщать содержащуюся в тексте информацию; анализировать содержание, языковые особенности и структуру текста;

письмо: осознавать цели и ситуации (с кем и где происходит общение) письменного общения; списывать текст с представленного образца, писать под диктовку в соответствии с изученными правилами; писать подробное изложение; создавать небольшие тексты (сочинения) по соответствующей возрасту тематике (на основе впечатлений, литературных произведений, сюжетных картинок, просмотра фрагмента видеозаписи); использовать словари и различные справочные материалы, включая ресурсы сети Интернет;

- ✓ овладение первоначальными научными представлениями о системе русского языка: фонетике, графике, лексике, морфемике, морфологии и синтаксисе; об основных единицах

- языка, их признаках и особенностях употребления в речи; использование в речевой деятельности норм современного русского литературного языка (орфоэпических, лексических, грамматических, орфографических, пунктуационных) и речевого этикета;
- ✓ развитие функциональной грамотности, готовности к успешному взаимодействию с изменяющимся миром и дальнейшему успешному образованию Центральной идеей конструирования содержания и планируемых результатов обучения является признание равной значимости работы по изучению системы языка и работы по совершенствованию речи младших школьников.

В результате изучения курса у выпускников, освоивших ООП НОО, будет сформирован учебно-познавательный интерес к новому учебному материалу и способам решения новой языковой задачи, что заложит основы успешной учебной деятельности при продолжении изучения курса русского языка и родного языка на следующем уровне образования.

Планируемые результаты освоения учебного

предмета Личностные результаты

В результате изучения предмета «Русский язык» в начальной школе у обучающегося будут сформированы следующие личностные новообразования

гражданско-патриотического воспитания:

- становление ценностного отношения к своей Родине – России;
- осознание своей этнокультурной и российской гражданской идентичности;
- сопричастность к прошлому, настоящему и будущему своей страны и родного края;
- уважение к своему и другим народам;
- первоначальные представления о человеке как члене общества, о правах и ответственности, уважении и достоинстве человека, о нравственно-этических нормах поведения и правилах межличностных отношений;

духовно-нравственного воспитания:

- признание индивидуальности каждого человека;
- проявление сопереживания, уважения и доброжелательности;

трудового воспитания:

- осознание ценности труда в жизни человека и общества, ответственное потребление и бережное отношение к результатам труда, навыки участия в различных видах трудовой деятельности, интерес к различным профессиям; ценности научного познания:
- первоначальные представления о научной картине мира;
- познавательные интересы, активность, инициативность, любознательность и самостоятельность в познании.

Метапредметные результаты

В результате изучения предмета «Русский язык» в начальной школе у обучающегося будут сформированы следующие познавательные универсальные учебные действия.

Базовые логические действия:

- сравнивать различные языковые единицы (звуки, слова, предложения, тексты), устанавливать основания для сравнения языковых единиц (частеречная принадлежность, грамматический признак, лексическое значение и др.); устанавливать аналогии языковых единиц; объединять языковые единицы по определённому признаку;
- ✓ – характеризовать существенные признаки языковых единиц, определять существенный признак для классификации языковых единиц (звуков, частей речи, предложений, текстов);
- ✓ классифицировать языковые единицы;

- ✓ – находить в языковом материале закономерности и противоречия на основе предложенного учителем алгоритма наблюдения;
- ✓ – анализировать алгоритм действий при работе с языковыми единицами, самостоятельно выделять учебные операции при анализе языковых единиц;
- ✓ – выявлять недостаток информации для решения учебной и практической задачи, формулировать запрос на дополнительную информацию.

Базовые исследовательские действия:

- ✓ – формулировать с помощью учителя вопросы в процессе анализа предложенного языкового материала;
- ✓ – формулировать на основе наблюдения выводы, сравнивать сделанные выводы с формулировками языковых законов, правил;
- ✓ – проводить по предложенному плану несложное лингвистическое мини-исследование, выполнять по предложенному плану проектное задание.

Работа с информацией:

- ✓ – выбирать нужный словарь для получения запрашиваемой информации, для уточнения; находить необходимую информацию в словарях, справочниках;
- ✓ – распознавать достоверную и недостоверную информацию, обращаясь к словарям, справочникам, учебнику;
- ✓ – соблюдать с помощью взрослых (учителей, родителей, законных представителей) правила информационной безопасности при поиске информации о написании и произношении слова, о значении слова, о происхождении слова, о синонимах слова в сети Интернет в условиях контролируемого входа;
- ✓ – анализировать текстовую, графическую, звуковую информацию в соответствии с учебной задачей;
- ✓ – понимать лингвистическую информацию, зафиксированную в виде таблиц, схем; самостоятельно создавать схемы, таблицы для представления лингвистической информации.

К концу обучения в начальной школе у обучающегося **формируются коммуникативные универсальные учебные действия.**

Общение:

- ✓ – соблюдать правила участия в диалоге: слушать собеседника, задавать вопросы, корректно делать замечания, приводить доказательства своей точки зрения;
- ✓ – проявлять уважительное отношение к собеседнику, соблюдать правила ведения диалога и дискуссии; признавать возможность существования разных точек зрения.
- ✓ Создание устных и письменных текстов:
- ✓ – строить речевое высказывание в соответствии с поставленной задачей; корректно и аргументированно высказывать своё мнение;
- ✓ – создавать устные и письменные тексты (описание, рассуждение, повествование) в соответствии с речевой ситуацией;
- ✓ – готовить небольшие выступления о результатах парной и групповой работы, о результатах наблюдения, выполненного мини-исследования, проектного задания.

Совместная деятельность:

- ✓ – принимать цель совместной деятельности на уроках «Русского языка», коллективно строить план действий по её достижению: распределять роли, договариваться, обсуждать процесс и результат совместной работы; проявлять готовность руководить, выполнять поручения, подчиняться, самостоятельно разрешать конфликты;
- ✓ – ответственно выполнять свою часть работы; оценивать свой вклад в общий результат;
- ✓ – выполнять совместные проектные задания с опорой на предложенные образцы.

К концу обучения в начальной школе у обучающегося **формируются регулятивные**

универсальные учебные действия.

Самоорганизация:

- ✓ – планировать действия по решению орфографической задачи, при анализе языковых явлений, языковых единиц;
- ✓ – выстраивать последовательность выбранных действий.

Самоконтроль:

- ✓ – соотносить результат деятельности с поставленной учебной задачей по выделению, характеристике, использованию языковых единиц;
- ✓ – находить ошибку, допущенную при работе с языковым материалом, находить орфографическую и пунктуационную ошибку;
- ✓ – устанавливать причины успеха/неудач при выполнении орфографической задачи;
- ✓ – корректировать свои учебные действия для преодоления речевых и орфографических ошибок;
- ✓ – сравнивать результаты своей деятельности и деятельности одноклассников, объективно оценивать их по предложенным критериям.

Предметные результаты1 КЛАСС

К концу обучения в первом классе обучающийся научится:

- различать слово и предложение; вычленять слова из предложений;
- вычленять звуки из слова;
- различать гласные и согласные звуки (в том числе различать в слове согласный звук [й'] и гласный звук [и]);
- различать ударные и безударные гласные звуки;
- различать согласные звуки: мягкие и твёрдые, звонкие и глухие (вне слова и в слове);
- различать понятия «звук» и «буква»;
- определять количество слогов в слове; делить слова на слоги (простые случаи: слова без стечения согласных); определять в слове ударный слог;
- обозначать на письме мягкость согласных звуков буквами е, ё, ю, я и буквой ь в конце слова;
- правильно называть буквы русского алфавита; использовать знание последовательности букв русского алфавита для упорядочения небольшого списка слов;
- писать аккуратным разборчивым почерком без искажений прописные и строчные буквы, соединения букв, слова;
- применять изученные правила правописания: раздельное написание слов в предложении; знаки препинания конца предложения: точка, вопросительный и восклицательный знаки; прописная буква в начале предложения и в именах собственных (имена, фамилии, клички животных); перенос слов по слогам (простые случаи: слова из слогов типа «согласный + гласный»); гласные после шипящих жи, ши (в положении под ударением), ча, ща, чу, щу; непроверяемые гласные и согласные (перечень слов в орфографическом словаре учебника);
- правильно списывать (без пропусков и искажений букв) слова и предложения, тексты объёмом не более 25 слов;
- писать под диктовку (без пропусков и искажений букв) слова, предложения из 3—5 слов, тексты объёмом не более 20 слов, правописание которых не расходится с произношением;
- находить и исправлять ошибки на изученные правила, описки;
- понимать прослушанный текст;
- читать вслух и про себя (с пониманием) короткие тексты с соблюдением интонации и

пауз в соответствии со знаками препинания в конце предложения;

- находить в тексте слова, значение которых требует уточнения;
- составлять предложение из набора форм слов;
- устно составлять текст из 3–5 предложений по сюжетным картинкам и наблюдениям;
- использовать изученные понятия в процессе решения учебных задач.

2 КЛАСС

К концу обучения во втором классе обучающийся научится:

- осознавать язык как основное средство общения;
- характеризовать согласные звуки вне слова и в слове по заданным параметрам: согласный парный/непарный по твёрдости/ мягкости; согласный парный/непарный по звонкости/глухости;
 - определять количество слогов в слове (в том числе при стечении согласных); делить слово на слоги;
 - устанавливать соотношение звукового и буквенного состава, в том числе с учётом функций букв е, ё, ю, я;
 - обозначать на письме мягкость согласных звуков буквой мягкий знак в середине слова;
 - находить однокоренные слова;
 - выделять в слове корень (простые случаи);
 - выделять в слове окончание;
 - выявлять в тексте случаи употребления многозначных слов, понимать их значения и уточнять значение по учебным словарям; случаи употребления синонимов и антонимов (без называния терминов);
 - распознавать слова, отвечающие на вопросы «кто?», «что?»;
 - распознавать слова, отвечающие на вопросы «что делать?», «что сделать?» и др.;
 - распознавать слова, отвечающие на вопросы «какой?», «какая?», «какое?», «какие?»;
 - определять вид предложения по цели высказывания и по эмоциональной окраске;
 - находить место орфограммы в слове и между словами на изученные правила;
 - применять изученные правила правописания, в том числе: сочетания чк, чн, чт; щн, нч; проверяемые безударные гласные в корне слова; парные звонкие и глухие согласные в корне слова; непроверяемые гласные и согласные (перечень слов в орфографическом словаре учебника); прописная буква в именах, отчествах, фамилиях людей, кличках животных, географических названиях; раздельное написание предлогов с именами существительными, разделительный мягкий знак;
 - правильно списывать (без пропусков и искажений букв) слова и предложения, тексты объёмом не более 50 слов;
 - писать под диктовку (без пропусков и искажений букв) слова, предложения, тексты объёмом не более 45 слов с учётом изученных правил правописания;
 - находить и исправлять ошибки на изученные правила, описки;
 - пользоваться толковым, орфографическим, орфоэпическим словарями учебника;
 - строить устное диалогическое и монологическое высказывание (2–4 предложения на определённую тему, по наблюдениям) с соблюдением орфоэпических норм, правильной интонации;
 - формулировать простые выводы на основе прочитанного (услышанного) устно и письменно (1–2 предложения);
 - составлять предложения из слов, устанавливая между ними смысловую связь по вопросам;
 - определять тему текста и озаглавливать текст, отражая его тему;

- составлять текст из разрозненных предложений, частей текста;
- писать подробное изложение повествовательного текста объёмом 30—45 слов с опорой на вопросы;
- объяснять своими словами значение изученных понятий; использовать изученные понятия.

3 КЛАСС

К концу обучения в третьем классе обучающийся научится:

- объяснять значение русского языка как государственного языка Российской Федерации;
- характеризовать, сравнивать, классифицировать звуки вне слова и в слове по заданным параметрам;
- производить звуко-буквенный анализ слова (в словах с орфограммами; без транскрибирования);
- определять функцию разделительных мягкого и твёрдого знаков в словах; устанавливать соотношение звукового и буквенного состава, в том числе с учётом функций букв е, ё, ю, я, в словах с разделительными ь, ъ, в словах с непроизносимыми согласными;
- различать однокоренные слова и формы одного и того же слова; различать однокоренные слова и слова с омонимичными корнями (без называния термина); различать однокоренные слова и синонимы;
- находить в словах с однозначно выделяемыми морфемами окончание, корень, приставку, суффикс;
- выявлять случаи употребления синонимов и антонимов; подбирать синонимы и антонимы к словам разных частей речи;
- распознавать слова, употреблённые в прямом и переносном значении (простые случаи);
- определять значение слова в тексте;
- распознавать имена существительные; определять грамматические признаки имён существительных: род, число, падеж; склонять в единственном числе имена существительные с ударными окончаниями;
- распознавать имена прилагательные; определять грамматические признаки имён прилагательных: род, число, падеж; –изменять имена прилагательные по падежам, числам, родам (в единственном числе) в соответствии с падежом, числом и родом имён существительных;
- распознавать глаголы; различать глаголы, отвечающие на вопросы «что делать?» и «что сделать?»; определять грамматические признаки глаголов: форму времени, число, род (в прошедшем времени); изменять глагол по временам (простые случаи), в прошедшем времени – по родам;
- распознавать личные местоимения (в начальной форме); использовать личные местоимения для устранения неоправданных повторов в тексте;
- различать предлоги и приставки; определять вид предложения по цели высказывания и по эмоциональной окраске;
- находить главные и второстепенные (без деления на виды) члены предложения;
- распознавать распространённые и нераспространённые предложения;
- находить место орфограммы в слове и между словами на изученные правила; применять изученные правила правописания, в том числе непроверяемые гласные и согласные (перечень слов в орфографическом словаре учебника); непроизносимые согласные

в корне слова; разделительный твёрдый знак; мягкий знак после шипящих на конце имён существительных; не с глаголами; раздельное написание предлогов со словами;

– правильно списывать слова, предложения, тексты объёмом не более 70 слов;
– писать под диктовку тексты объёмом не более 65 слов с учётом изученных правил правописания;

– находить и исправлять ошибки на изученные правила, опiski;

– понимать тексты разных типов, находить в тексте заданную информацию;

– формулировать простые выводы на основе прочитанной (услышанной) информации устно и письменно (1–2 предложения);

– строить устное диалогическое и монологическое высказывание (3–5 предложений на определённую тему, по наблюдениям) с соблюдением орфоэпических норм, правильной интонации; создавать небольшие устные и письменные тексты (2–4 предложения), содержащие приглашение, просьбу, извинение, благодарность, отказ, с использованием норм речевого этикета;

– определять связь предложений в тексте (с помощью личных местоимений, синонимов, союзов и, а, но);

– определять ключевые слова в тексте;

– определять тему текста и основную мысль текста;

– выявлять части текста (абзацы) и отражать с помощью ключевых слов или предложений их смысловое содержание;

– составлять план текста, создавать по нему текст и корректировать текст;

– писать подробное изложение по заданному, коллективно или самостоятельно составленному плану;

– объяснять своими словами значение изученных понятий, использовать изученные понятия;

– уточнять значение слова с помощью толкового словаря.

4 КЛАСС

К концу обучения в четвёртом классе обучающийся научится:

– объяснять роль русского языка как языка межнационального общения;

– проводить звуко-буквенный разбор слов (в соответствии с предложенным в учебнике алгоритмом);

– подбирать к предложенным словам синонимы; подбирать к предложенным словам антонимы;

– выявлять в речи слова, значение которых требует уточнения, определять значение слова по контексту;

– проводить разбор по составу слов с однозначно выделяемыми морфемами; составлять схему состава слова; соотносить состав слова с представленной схемой;

– устанавливать принадлежность слова к определённой части речи (в объёме изученного) по комплексу освоенных грамматических признаков;

– определять грамматические признаки имён существительных: склонение, род, число, падеж; проводить разбор имени существительного как части речи;

– определять грамматические признаки имён прилагательных: род (в единственном числе), число, падеж; проводить разбор имени прилагательного как части речи;

– устанавливать (находить) неопределённую форму глагола; определять грамматические признаки глаголов: спряжение, время, лицо (в настоящем и будущем времени), число, род (в прошедшем времени в единственном числе); изменять глаголы в настоящем и будущем времени по лицам и числам (спрягать); проводить разбор глагола как части речи;

– определять грамматические признаки личного местоимения в начальной форме:

лицо, число, род (у местоимений 3-го лица в единственном числе); использовать личные местоимения для устранения неоправданных повторов в тексте;

- различать предложение, словосочетание и слово;
- классифицировать предложения по цели высказывания и по эмоциональной окраске;
- различать распространённые и нераспространённые предложения;
- распознавать предложения с однородными членами; составлять предложения с однородными членами; использовать предложения с однородными членами в речи;
- разграничивать простые распространённые и сложные предложения, состоящие из двух простых (сложносочинённые с союзами и, а, но и бессоюзные сложные предложения без называния терминов); составлять простые распространённые и сложные предложения, состоящие из двух простых (сложносочинённые с союзами и, а, но и бессоюзные сложные предложения без называния терминов);
- производить синтаксический разбор простого предложения;
- находить место орфограммы в слове и между словами на изученные правила;
- применять изученные правила правописания, в том числе: непроверяемые гласные и согласные (перечень слов в орфографическом словаре учебника); безударные падежные окончания имён существительных (кроме существительных на -мя, -ий, -ье, -ия, -ов, -ин); безударные падежные окончания имён прилагательных; мягкий знак после шипящих на конце глаголов в форме 2-го лица единственного числа; наличие или отсутствие мягкого знака в глаголах на -ться и -тся; безударные личные окончания глаголов; знаки препинания в предложениях с однородными членами, соединёнными союзами и, а, но и без союзов;
- правильно списывать тексты объёмом не более 85 слов;
- писать под диктовку тексты объёмом не более 80 слов с учётом изученных правил правописания;
- находить и исправлять орфографические и пунктуационные ошибки на изученные правила, опiski;
- осознавать ситуацию общения (с какой целью, с кем, где происходит общение); выбирать адекватные языковые средства в ситуации общения;
- строить устное диалогическое и монологическое высказывание (4–6 предложений), соблюдая орфоэпические нормы, правильную интонацию, нормы речевого взаимодействия;
- создавать небольшие устные и письменные тексты (3–5 предложений) для конкретной ситуации письменного общения (письма, поздравительные открытки, объявления и др.);
- определять тему и основную мысль текста; самостоятельно озаглавливать текст с опорой на тему или основную мысль;
- корректировать порядок предложений и частей текста;
- составлять план к заданным текстам;
- осуществлять подробный пересказ текста (устно и письменно);
- осуществлять выборочный пересказ текста (устно);
- писать (после предварительной подготовки) сочинения по заданным темам;
- осуществлять ознакомительное, изучающее чтение, поиск информации; формулировать устно и письменно простые выводы на основе прочитанной (услышанной) информации; интерпретировать и обобщать содержащуюся в тексте информацию;
- объяснять своими словами значение изученных понятий; использовать изученные понятия;
- уточнять значение слова с помощью толкового словаря (на бумажном и электронном носителе), в Интернете в условиях контролируемого входа.

1.2.3.2. Литературное чтение

В результате изучения предмета «Литературное чтение» при получении начального общего образования у обучающихся будут сформированы:

- положительная мотивация к систематическому чтению и слушанию художественной литературы и произведений устного народного творчества;
- достижение необходимого для продолжения образования уровня общего речевого развития;
- осознание значимости художественной литературы и произведений устного народного творчества для всестороннего развития личности человека;
- первоначальное представление о многообразии жанров художественных произведений и произведений устного народного творчества;
- овладение элементарными умениями анализа и интерпретации текста, осознанного использования при анализе текста изученных литературных понятий: прозаическая и стихотворная речь; жанровое разнообразие произведений (общее представление о жанрах); устное народное творчество, малые жанры фольклора (считалки, пословицы, поговорки, загадки, фольклорная сказка); басня (мораль, идея, персонажи); литературная сказка, рассказ; автор; литературный герой; образ; характер; тема; идея; заголовок и содержание; композиция; сюжет; эпизод, смысловые части; стихотворение (ритм, рифма); средства художественной выразительности (сравнение, эпитет, олицетворение);
- овладение техникой смыслового чтения вслух (правильным плавным чтением, позволяющим понимать смысл прочитанного, адекватно воспринимать чтение слушателями). К концу обучения в начальной школе дети будут готовы к дальнейшему обучению и систематическому изучению литературы в средней школе, будет достигнут необходимый уровень читательской компетентности, речевого развития, сформированы универсальные действия, отражающие учебную самостоятельность и познавательные интересы, основы элементарной оценочной деятельности.

Планируемые результаты освоения учебного

предмета Личностные результаты

Личностные результаты освоения программы предмета «Литературное чтение» достигаются в процессе единства учебной и воспитательной деятельности, обеспечивающей позитивную динамику развития личности младшего школьника, ориентированную на процессы самопознания, саморазвития и самовоспитания. Личностные результаты освоения программы предмета «Литературное чтение» отражают освоение младшими школьниками социально значимых норм и отношений, развитие позитивного отношения обучающихся к общественным, традиционным, социокультурным и духовно-нравственным ценностям, приобретение опыта применения сформированных представлений и отношений на практике.

Гражданско-патриотическое воспитание:

- становление ценностного отношения к своей Родине — России, малой родине, проявление интереса к изучению родного языка, истории и культуре Российской Федерации, понимание естественной связи прошлого и настоящего в культуре общества;
- осознание своей этнокультурной и российской гражданской идентичности, проявление уважения к традициям и культуре разных народов в процессе восприятия и анализа произведений выдающихся представителей русской литературы и творчества народов России;
- первоначальные представления о человеке как члене общества, о правах и ответственности, уважении и достоинстве человека, о нравственно-этических нормах поведения и правилах межличностных отношений.

Духовно-нравственное воспитание:

— освоение опыта человеческих взаимоотношений, признаки индивидуальности каждого человека, проявление сопереживания, уважения, любви, доброжелательности и других моральных качеств к родным, близким и чужим людям, независимо от их национальности, социального статуса, вероисповедания;

— осознание этических понятий, оценка поведения и поступков персонажей художественных произведений в ситуации нравственного выбора;

— выражение своего видения мира, индивидуальной позиции посредством накопления и систематизации литературных впечатлений, разнообразных по эмоциональной окраске;

— неприятие любых форм поведения, направленных на причинение физического и морального вреда другим людям.

Эстетическое воспитание:

— понимание образного языка художественных произведений, выразительных средств, создающих художественный образ;

— приобретение эстетического опыта слушания, чтения и эмоционально-эстетической оценки произведений фольклора и художественной литературы;

— проявление интереса к разным видам искусства, готовность выражать своё отношение в разных видах художественной деятельности.

Физическое воспитание, формирование культуры здоровья эмоционального благополучия:

— соблюдение правил здорового и безопасного (для себя и других людей) образа жизни в окружающей среде (в том числе информационной);

— бережное отношение к физическому и психическому здоровью.

Трудовое воспитание:

— осознание ценности труда в жизни человека и общества, ответственное потребление и бережное отношение к результатам труда, навыки участия в различных видах трудовой деятельности, интерес к различным профессиям.

Экологическое воспитание:

— бережное отношение к природе, осознание проблем взаимоотношений человека и животных, отражённых в литературных произведениях;

— неприятие действий, приносящих ей вред.

Ценности научного познания:

— овладение смысловым чтением для решения различного уровня учебных и жизненных задач;

— потребность в самостоятельной читательской деятельности, саморазвитии средствами литературы, развитие интереса к творчеству писателей, создателей произведений словесного искусства;

— понимание важности слова как средства создания словесно-художественного образа, способа выражения мыслей, чувств, идей автора.

Метапредметные результаты

К концу обучения в начальной школе у обучающихся формируются **универсальные учебные познавательные действия:**

базовые логические действия:

— сравнивать произведения по теме, главной мысли (морали), жанру, соотносить произведение и его автора, устанавливать основания для сравнения произведений, устанавливать аналогии;

— объединять произведения по жанру, авторской принадлежности;

— определять существенный признак для классификации, классифицировать

произведения по темам, жанрам и видам;

- находить закономерности и противоречия при анализе сюжета (композиции), восстанавливать нарушенную последовательность событий (сюжета), составлять аннотацию, отзыв по предложенному алгоритму;

- выявлять недостаток информации для решения учебной (практической) задачи на основе предложенного алгоритма;

- устанавливать причинно-следственные связи в сюжете фольклорного и художественного текста, при составлении плана, пересказе текста, характеристике поступков героев;

базовые исследовательские действия:

- определять разрыв между реальным и желательным состоянием объекта (ситуации) на основе предложенных учителем вопросов;

- формулировать с помощью учителя цель, планировать изменения объекта, ситуации;

- сравнивать несколько вариантов решения задачи, выбирать наиболее подходящий (на основе предложенных критериев);

- проводить по предложенному плану опыт, несложное исследование по установлению особенностей объекта изучения и связей между объектами (часть — целое, причина — следствие);

- формулировать выводы и подкреплять их доказательствами на основе результатов проведённого наблюдения (опыта, классификации, сравнения, исследования);

- прогнозировать возможное развитие процессов, событий и их последствия в аналогичных или сходных ситуациях;

работа с информацией:

- выбирать источник получения информации;

- согласно заданному алгоритму находить в предложенном источнике информацию, представленную в явном виде;

- распознавать достоверную и недостоверную информацию самостоятельно или на основании предложенного учителем способа её проверки;

- соблюдать с помощью взрослых (учителей, родителей (законных представителей) правила информационной безопасности при поиске информации в сети Интернет;

- анализировать и создавать текстовую, видео, графическую, звуковую информацию в соответствии с учебной задачей;

- самостоятельно создавать схемы, таблицы для представления информации.

Универсальные учебные коммуникативные действия:

общение:

- воспринимать и формулировать суждения, выражать эмоции в соответствии с целями и условиями общения в знакомой среде;

- проявлять уважительное отношение к собеседнику, соблюдать правила ведения диалога и дискуссии;

- признавать возможность существования разных точек зрения;

- корректно и аргументированно высказывать своё мнение;

- строить речевое высказывание в соответствии с поставленной задачей;

- создавать устные и письменные тексты (описание, рассуждение, повествование);

- готовить небольшие публичные выступления;

- подбирать иллюстративный материал (рисунки, фото, плакаты) к тексту выступления;

совместная деятельность:

- формулировать краткосрочные и долгосрочные цели (индивидуальные с учётом участия в коллективных задачах) в стандартной (типовой) ситуации на основе предложенного

формата планирования, распределения промежуточных шагов и сроков;

— принимать цель совместной деятельности, коллективно строить действия по её достижению: распределять роли, договариваться, обсуждать процесс и результат совместной работы;

— проявлять готовность руководить, выполнять поручения, подчиняться;

— ответственно выполнять свою часть работы;

— оценивать свой вклад в общий результат;

— выполнять совместные проектные задания с опорой на предложенные образцы.

Универсальные учебные регулятивные действия:

самоорганизация:

— планировать действия по решению учебной задачи для получения результата;

— выстраивать последовательность выбранных действий;

самоконтроль:

— устанавливать причины успеха/неудач учебной деятельности;

— корректировать свои учебные действия для преодоления ошибок.

Предметные результаты

Предметные результаты освоения программы начального общего образования по учебному предмету «Литературное чтение» отражают специфику содержания предметной области, ориентированы на применение знаний, умений и навыков обучающимися в различных учебных ситуациях и жизненных условиях и представлены по годам обучения.

1 КЛАСС

К концу обучения в первом классе обучающийся научится:

— понимать ценность чтения для решения учебных задач и применения в различных жизненных ситуациях: отвечать на вопрос о важности чтения для личного развития, находить в художественных произведениях отражение нравственных ценностей, традиций, быта разных народов;

— владеть техникой слогового плавного чтения с переходом на чтение целыми словами, читать осознанно вслух целыми словами без пропусков и перестановок букв и слогов доступные для восприятия и небольшие по объёму прозаические и стихотворные произведения со скоростью не менее 20 слов в минуту;

— читать наизусть с соблюдением орфоэпических и пунктуационных норм не менее 2 стихотворений о Родине, о детях, о семье, о родной природе в разные времена года;

— различать прозаическую (нестихотворную) и стихотворную речь;

— различать и называть отдельные жанры фольклора (устного народного творчества) и художественной литературы (загадки, пословицы, потешки, сказки (фольклорные и литературные), рассказы, стихотворения);

— понимать содержание прослушанного/прочитанного произведения: отвечать на вопросы по фактическому содержанию произведения;

— владеть элементарными умениями анализа текста прослушанного/прочитанного произведения: определять последовательность событий в произведении, характеризовать поступки (положительные или отрицательные) героя, объяснять значение незнакомого слова использованием словаря;

— участвовать в обсуждении прослушанного/прочитанного произведения: отвечать на вопросы о впечатлении от произведения, использовать в беседе изученные литературные понятия (автор, герой, тема, идея, заголовок, содержание произведения), подтверждать свой ответ примерами из текста;

— пересказывать (устно) содержание произведения с соблюдением последовательности событий, с опорой на предложенные ключевые слова, вопросы, рисунки,

предложенный план;

- читать по ролям с соблюдением норм произношения, расстановки ударения;
- составлять высказывания по содержанию произведения (не менее 3 предложений)

по заданному алгоритму;

- сочинять небольшие тексты по предложенному началу;
- ориентироваться в книге/учебнике по обложке, оглавлению, иллюстрациям;
- выбирать книги для самостоятельного чтения по совету взрослого и с учётом рекомендательного списка, рассказывать о прочитанной книге по предложенному алгоритму;
- обращаться к справочной литературе для получения дополнительной информации в соответствии с учебной задачей.

2 КЛАСС

К концу обучения во втором классе обучающийся научится:

— объяснять важность чтения для решения учебных задач и применения в различных жизненных ситуациях: переходить от чтения вслух к чтению про себя в соответствии с учебной задачей, обращаться к разным видам чтения (изучающее, ознакомительное, поисковое выборочное, просмотровое выборочное), находить в фольклоре и литературных произведениях отражение нравственных ценностей, традиций, быта, культуры разных народов, ориентироваться в нравственно-этических понятиях в контексте изученных произведений;

— читать вслух целыми словами без пропусков и перестановок букв и слогов доступные по восприятию и небольшие по объёму прозаические и стихотворные произведения в темпе не менее 40 слов в минуту (без отсечного оценивания);

— читать наизусть с соблюдением орфоэпических и пунктуационных норм не менее 3 стихотворений о Родине, о детях, о семье, о родной природе в разные времена года;

— различать прозаическую и стихотворную речь: называть особенности стихотворного произведения (ритм, рифма);

— понимать содержание, смысл прослушанного/прочитанного произведения: отвечать и формулировать вопросы по фактическому содержанию произведения;

— различать и называть отдельные жанры фольклора (считалки, загадки, пословицы, потешки, небылицы, народные песни, скороговорки, сказки о животных, бытовые и волшебные) и художественной литературы (литературные сказки, рассказы, стихотворения, басни);

— владеть элементарными умениями анализа и интерпретации текста: определять тему и главную мысль, воспроизводить последовательность событий в тексте произведения, составлять план текста (вопросный, номинативный);

— описывать характер героя, находить в тексте средства изображения (портрет) героя и выражения его чувств, оценивать поступки героев произведения, устанавливать взаимосвязь между характером героя и его поступками, сравнивать героев одного произведения по предложенным критериям, характеризовать отношение автора к героям, его поступкам;

— объяснять значение незнакомого слова с опорой на кон- текст и с использованием словаря; находить в тексте примеры использования слов в прямом и переносном значении;

— осознанно применять для анализа текста изученные понятия (автор, литературный герой, тема, идея, заголовок, содержание произведения, сравнение, эпитет);

— участвовать в обсуждении прослушанного/прочитанного произведения: понимать жанровую принадлежность произведения, формулировать устно простые выводы, подтверждать свой ответ примерами из текста;

— пересказывать (устно) содержание произведения подробно, выборочно, от лица героя, от третьего лица;

- читать по ролям с соблюдением норм произношения, расстановки ударения, инсценировать небольшие эпизоды из произведения;
- составлять высказывания на заданную тему по содержанию произведения (не менее 5 предложений);
- сочинять по аналогии с прочитанным загадки, небольшие сказки, рассказы;
- ориентироваться в книге/учебнике по обложке, оглавлению, аннотации, иллюстрациям, предисловию, условным обозначениям;
- выбирать книги для самостоятельного чтения с учётом рекомендательного списка, используя картотеки, рассказывать о прочитанной книге;
- использовать справочную литературу для получения дополнительной информации в соответствии с учебной задачей.

3 КЛАСС

К концу обучения в третьем классе обучающийся научится:

- отвечать на вопрос о культурной значимости устного народного творчества и художественной литературы, находить в фольклоре и литературных произведениях отражение нравственных ценностей, традиций, быта, культуры разных народов, ориентироваться в нравственно-этических понятиях в контексте изученных произведений;
- читать вслух и про себя в соответствии с учебной задачей, использовать разные виды чтения (изучающее, ознакомительное, поисковое выборочное, просмотровое выборочное);
- читать вслух целыми словами без пропусков и перестановок букв и слогов доступные по восприятию и небольшие по объёму прозаические и стихотворные произведения в темпе не менее 60 слов в минуту (без отметочного оценивания);
- читать наизусть не менее 4 стихотворений в соответствии с изученной тематикой произведений;
- различать художественные произведения и познавательные тексты;
- различать прозаическую и стихотворную речь: называть особенности стихотворного произведения (ритм, рифма, строфа), отличать лирическое произведение от эпического;
- понимать жанровую принадлежность, содержание, смысл прослушанного/прочитанного произведения: отвечать и формулировать вопросы к учебным и художественным текстам;
- различать и называть отдельные жанры фольклора (считалки, загадки, пословицы, потешки, небылицы, народные песни, скороговорки, сказки о животных, бытовые и волшебные) и художественной литературы (литературные сказки, рассказы, стихотворения, басни), приводить примеры произведений фольклора разных народов России;
- владеть элементарными умениями анализа и интерпретации текста: формулировать тему и главную мысль, определять последовательность событий в тексте произведения, выявлять связь событий, эпизодов текста; составлять план текста (вопросный, номинативный, цитатный);
- характеризовать героев, описывать характер героя, давать оценку поступкам героев, составлять портретные характеристики персонажей; выявлять взаимосвязь между поступками, мыслями, чувствами героев, сравнивать героев одного произведения и сопоставлять их поступки по предложенным критериям (по аналогии или по контрасту);
- отличать автора произведения от героя и рассказчика, характеризовать отношение автора к героям, поступкам, описанной картине, находить в тексте средства изображения героев (портрет), описание пейзажа и интерьера;
- объяснять значение незнакомого слова с опорой на контекст и с использованием словаря; находить в тексте примеры использования слов в прямом и переносном значении, средств художественной выразительности (сравнение, эпитет, олицетворение);
- осознанно применять изученные понятия (автор, мораль басни, литературный герой,

персонаж, характер, тема, идея, заголовок, содержание произведения, эпизод, смысловые части, композиция, сравнение, эпитет, олицетворение);

— участвовать в обсуждении прослушанного/прочитанного произведения: строить монологическое и диалогическое высказывание с соблюдением орфоэпических и пунктуационных норм, устно и письменно формулировать простые выводы, подтверждать свой ответ примерами из текста; использовать в беседе изученные литературные понятия;

— пересказывать произведение (устно) подробно, выборочно, сжато (кратко), от лица героя, с изменением лица рассказчика, от третьего лица;

— при анализе и интерпретации текста использовать разные типы речи (повествование, описание, рассуждение) с учётом специфики учебного и художественного текстов;

— читать по ролям с соблюдением норм произношения, инсценировать небольшие эпизоды из произведения;

— составлять устные и письменные высказывания на заданную тему по содержанию произведения (не менее 7 предложений), корректировать собственный письменный текст;

— составлять краткий отзыв о прочитанном произведении по заданному алгоритму;

— сочинять тексты, используя аналогии, иллюстрации, придумывать продолжение прочитанного произведения;

— использовать в соответствии с учебной задачей аппарат издания (обложку, оглавление, аннотацию, иллюстрации, предисловие, приложения, сноски, примечания);

— выбирать книги для самостоятельного чтения с учётом рекомендательного списка, используя картотеки, рассказывать о прочитанной книге;

— использовать справочную литературу, включая ресурсы сети Интернет (в условиях контролируемого входа), для получения дополнительной информации в соответствии с учебной задачей.

4 КЛАСС

К концу обучения в четвёртом классе обучающийся научится:

— оценивать культурную значимость художественной литературы и фольклора, находить в произведениях отражение нравственных ценностей, фактов бытовой и духовной культуры народов России и мира, ориентироваться в нравственно-этических понятиях в контексте изученных произведений;

— демонстрировать интерес к систематическому чтению и слушанию художественной литературы: формировать собственный круг чтения;

— читать вслух и про себя в соответствии с учебной задачей, использовать разные виды чтения (изучающее, ознакомительное, поисковое выборочное, просмотровое выборочное);

— читать вслух целыми словами без пропусков и перестановок букв и слогов доступные по восприятию и небольшие по объёму прозаические и стихотворные произведения в темпе не менее 80 слов в минуту (без отсчётного оценивания);

— читать наизусть не менее 5 стихотворений в соответствии с изученной тематикой произведений;

— различать художественные произведения и познавательные тексты;

— различать прозаическую и стихотворную речь: называть особенности стихотворного произведения (ритм, рифма, строфа), отличать лирическое произведение от эпического;

— понимать жанровую принадлежность, содержание, смысл прослушанного/прочитанного произведения: отвечать и формулировать вопросы (в том числе проблемные) к познавательным, учебным и художественным текстам;

— различать и называть отдельные жанры фольклора (считалки, загадки, пословицы, потешки, небылицы, народные песни, скороговорки, сказки о животных, бытовые и волшебные), приводить примеры произведений фольклора разных народов России;

— соотносить читаемый текст с жанром художественной литературы (литературные

сказки, рассказы, стихотворения, басни), приводить примеры разных жанров литературы России и стран мира;

— владеть элементарными умениями анализа и интерпретации текста: определять тему и главную мысль, последовательность событий в тексте произведения, выявлять связь событий, эпизодов текста;

— характеризовать героев, давать оценку их поступкам, составлять портретные характеристики персонажей, выявлять взаимосвязь между поступками и мыслями, чувствами героев, сравнивать героев одного произведения по самостоятельно выбранному критерию (по аналогии или по контрасту), характеризовать собственное отношение к героям, поступкам; находить в тексте средства изображения героев (портрет) и выражения их чувств, описание пейзажа и интерьера, устанавливать причинно-следственные связи событий, явлений, поступков героев;

— объяснять значение незнакомого слова с опорой на контекст и с использованием словаря; находить в тексте примеры использования слов в прямом и переносном значении, средства художественной выразительности (сравнение, эпитет, олицетворение, метафора);

— осознанно применять изученные понятия (автор, мораль басни, литературный герой, персонаж, характер, тема, идея, заголовок, содержание произведения, эпизод, смысловые части, композиция, сравнение, эпитет, олицетворение, метафора, лирика, эпос, образ);

— участвовать в обсуждении прослушанного/прочитанного произведения: строить монологическое и диалогическое высказывание с соблюдением норм русского литературного языка (норм произношения, словоупотребления, грамматики); устно и письменно формулировать простые выводы на основе прослушанного/прочитанного текста, подтверждать свой ответ примерами из текста;

— составлять план текста (вопросный, номинативный, цитатный), пересказывать (устно) подробно, выборочно, сжато (кратко), от лица героя, с изменением лица рассказчика, от третьего лица;

— читать по ролям с соблюдением норм произношения, расстановки ударения, инсценировать небольшие эпизоды из произведения;

— составлять устные и письменные высказывания на заданную тему по содержанию произведения (не менее 10 предложений), писать сочинения на заданную тему, используя разные типы речи (повествование, описание, рассуждение), корректировать собственный текст с учётом правильности, выразительности письменной речи;

— составлять краткий отзыв о прочитанном произведении по заданному алгоритму;

— сочинять по аналогии с прочитанным, составлять рассказ по иллюстрациям, от имени одного из героев, придумывать продолжение прочитанного произведения (не менее 10 предложений);

— использовать в соответствии с учебной задачей аппарат издания (обложку, оглавление, аннотацию, иллюстрации, предисловие, приложения, сноски, примечания);

— выбирать книги для самостоятельного чтения с учётом рекомендательного списка, используя картотеки, рассказывать о прочитанной книге;

— использовать справочную литературу, включая ресурсы сети Интернет (в условиях контролируемого входа), для получения дополнительной информации в соответствии с учебной задачей.

1.2.3.3. Родной язык

"Родной (татарский язык)"

"Туган тел" предметы буенча

Телне гамәли үзләштерү нәтижәсендә укучыларда татар теленә күп мәдәниятләр

дөнъядагы роле һәм мөһимлеге турында күзаллаулар формалаша. Татар мәдәниятенен укучылар өчен булган катламы белән танышу башка мәдәниятләргә карата ихтирам хисе уята, укучыларга үз мәдәниятләрен дә тирәнрәк аңларга һәм объектив бәяләргә мөмкинлек бирә.

Укучының үзенә һәм әйләнә-тирәсендәге кешеләргә карата түбәндәге **шәхси кыйммәтләре** формалашкан булуы күзаллана:

- ❖ шәхесара һәм мәдәниятара аралашуда татар теленә карата ихтирамлы булу һәм аны яхшы өйрәнергә теләү;
- ❖ туган иленең, туган ягыңның, анда яшәүче халыкларның мәдәнияте һәм сәнгате турында хәбәрдар булу;
- ❖ укуга, үзлегенән белем алуга җаваплы карау;
- ❖ әхлакый кагыйдәләрдә ориентлашу, аларны үтәүнең мәжбүрлеген аңлау;
- ❖ *гаилә, дуслык* төшенчәләрен кабул итү, башкаларга карата түземле һәм кайгыртучан, ихтирамлы булу;
- ❖ үз-үзенә эстетик яктан тәрбияләү;
- ❖ башкаларны тыңлый һәм аңлай белү, итагатьле әңгәмәдәш булу, үзара аңлашуга ирешү;
- ❖ белем алу һәм башка эшчәнлек барышында үз яшәтешләрен, өлкәннәр белән мөнәсәбәт урнаштыра һәм аралаша белү.

Татар теле укытуның **предметара нәтижеләре:**

татар теле, танып белү чарасы буларак, укучыларның фикер йөртү, интеллектуаль һәм ижади сәләтләрен үстерүгә, шулай ук реаль тормышта туган проблемаларны хәл итү өчен кирәк булган укуның **танып белү, регулятив, коммуникатив** гамәлләрен формалаштыруга хезмәт итә.

Дәрестәр вакытында укучыларда мәгълүмати җәмгыятьтә яшәү һәм эшләү өчен кирәкле күнекмәләр үстерелә. Укучылар текст, күрмә-график символлар, хәрәкәтле яисә хәрәкәтсез сурәتلәр, ягъни төрле коммуникацион технологияләр аша тапшырыла торган мәгълүмати объектлар белән эшләү тәҗрибәсе ала; алдан әзерләнеп, зур булмаган аудитория алдында чыгыш ясарга өйрәнә; укучыларда, интерактив дәрестек, компьютер яисә ИКТ нең башка чаралары белән эш иткәндә, сәламәтлеккә зыян китерми торган эш алымнарын куллана алу күнекмәләре формалаша.

Танып белү нәтижеләре:

- ❖ фикер йөртү белән бәйлә психик функцияләр: логик фикерләү, сәбәпле-нәтиҗәле бәйләнешләрне табу, индуктив, дедуктив фикерли белү;
- ❖ ижади һәм эзләнү характерындагы проблеманы билгеләү, аларны чишү алгоритмнарын мөстәкыйль төзи алу;
- ❖ объектларны чагыштыру нигезендә уртақ билгеләрне күрсәтү;
- ❖ төп һәм икенчел мәгълүматларны аеру, укылган яки тыңланган эчтәлеккә бәя бирә белү;
- ❖ тиешле мәгълүматны табу өчен, энциклопедия, белешмәләр, сүзлекләр, электрон ресурслар куллану.

Регулятив нәтижеләр:

- ❖ уку хезмәтендә үзенә максат куя, бурычларны билгели алу;
- ❖ эш тәртибен аңлап, уку эшчәнлеген оештыру, нәтиҗәле эш алымнарын табу;
- ❖ укудагы уңышларның, уңышсызлыklarның сәбәбен аңлай, анализлай белү;
- ❖ ихтияр көче, максатчанлык, активлык кебек сәләтләргә ия булу;
- ❖ дәрестә кирәкле уку-язу әсбапларын әзерли һәм алар белән дәрестә эш итә белү;
- ❖ дәрестә эш урынын мөстәкыйль әзерләү һәм тәртиптә тоту.

Коммуникатив нәтижеләр:

- ❖ әңгәмәдәшенең фикерен тыңлай, аңа туры килерлек җавап бирә белү;
- ❖ әңгәмәдәш белән аралашу калыбын төзү;

- ❖ аралаша белү сәләтенә иябулу;
- ❖ парларда һәм күмәк эшли белү;
- ❖ мәгълүматны туплау өчен, күмәк эш башкару;
- ❖ әңгәмәдәш белән сөйләшүне башлау, дәвам иттерү, уңышлы тәмамлау. Татар теленә өйрәтүнең **предмет нәтижеләре**:

Сөйләү

- ❖ сорау һәм җавап репликаларын дәрәс кулланып, тәкъдим ителгән ситуация буенча диалог оештыру (һәр укучының репликалар саны 3тән ким булмаска тиеш);
- ❖ укылган яки тыңланган текстның эчтәлеге буенча сорау бирә белү;
- ❖ өйрәнелгән лексик тема буенча кечкенә күләмле бәйләнешле текст төзеп сөйләү (жөмлөләр саны 3тән ким булмаска тиеш);
- ❖ укытучының дәрәс, уен ситуацияләре белән бәйле сорауларын, күрсәтмәләрен аңлау;
- ❖ сүзләргә, сүзтөзмәләргә, жөмлөләргә, грамматик формаларны бер-берсеннән ишетеп аера белү;
- ❖ укылган (тыңланган) текстның эчтәлеген сөйләгәндә, жөмлө калыпларын, лексик берәмлекләргә урынлы куллану;
- ❖ өйрәнелгән эчтәлек нигезендә әңгәмәдәшкә белән контакт урнаштыра, сорау куя, җавап бирә, кире кага, раслый белү;
- ❖ программада күрсәтелгән темалар буенча укытучының сорауларына җавап бирү һәм сораулар куя белү;
- ❖ дәрәсләктә бирелгән үрнәк диалогларны сәнгатьле итеп уку, сөйләү һәм охшаш диалоглар төзү, программада күрсәтелгән коммуникатив максатлар буенча әңгәмәдә катнаша алу;
- ❖ жанлы һәм жансыз предметларны, рәсем, картина эчтәлеген сурәтләп сөйли белү;
- ❖ тәкъдим ителгән терәк сүзләр ярдәмендә укылган текст яисә караган рәсем (фильм) буенча, өйрәнелгән жөмлө төрләрен файдаланып, хикәя төзү;
- ❖ үзе, гаиләсә һәм дуслары турында кечкенә күләмле мәгълүмат бирә белү (жөмлөләр саны 3тән ким булмаска тиеш).

Тыңлап аңлау

- ❖ тыңлаганда жөмлө, сүз чикләрен билгеләү, интонацияне аеру;
- ❖ сүзләргә, жөмлөләргә тыңлап тәржемә итә белү;
- ❖ 0,5 минутлык бәйләнешле текстны тыңлап, эчтәлеге буенча сорауларга җавап бирү;
- ❖ дәрәстә катнашучыларның жанлы сөйләмен тыңлап, эчтәлегенә төшенү.

Уку

- ❖ татар алфавитындагы хәрефләргә таный белү;
- ❖ хәреф-аваз системасын аера, татар теленә хас булган авазларны дәрәс әйтәп укый белү;
- ❖ дәрәсләктә уку өчен бирелгән жөмлөләргә, текстларны дәрәс интонация белән укый белү;
- ❖ кечкенә үләмле шигырьләргә яттан сөйләү;

Язу

- ❖ татар алфавитындагы хәрефләргә дәрәс, матур яза белү;
- ❖ өйрәнелгән сүзләр белән җыйнак жөмлөләр язу;
- ❖ дәрәс күчәрәп язу күнекмәләрен булдыру;
- ❖ укылган (тыңланган) текстның эчтәлеге буенча гади сорауларга җаваплар язу.

Планируемые предметные результаты освоения учебного предмета

В соответствии с заданными целями в 1-4 классах планируются личностные, метапредметные, предметные результаты обучения.

К **личностным результатам** освоения программы по родному (татарскому) языку относятся:

- ❖ духовно-нравственное развитие и воспитание обучающихся, предусматривающее принятие ими моральных норм, нравственных установок, национальных ценностей;
- ❖ ценностное отношение к своей малой Родине, к традициям, государственной символике;
- ❖ сформированность чувства прекрасного и эстетических чувств на основе знакомства с татарской культурой.

К **метапредметным результатам** обучения родному(татарскому) языку относятся:

- ❖ формирование основ умения учиться и способности к организации своей деятельности;
- ❖ умение принимать, сохранять цели и следовать им в учебной деятельности, планировать свою деятельность, осуществлять ее контроль и оценку, взаимодействовать с педагогом и сверстниками в учебном процессе;
- ❖ способность к самообразованию и самовоспитанию.

Предметные результаты

По видам **речевой деятельности** предусматриваются следующие результаты:

Говорение

Обучающийся научится:

- ❖ вести разговор по заданной ситуации;
- ❖ задавать вопросы по прочитанному тексту;
- ❖ выразительно читать тексты и диалоги;
- ❖ строить речевое высказывание в соответствии с коммуникативными задачами;
- ❖ давать информацию о себе, своей семье.
- ❖ понимать вопросы и указания учителя, связанные с процессом обучения, игровыми ситуациями

Обучающийся получит возможность научиться:

- ❖ *составлять собственный текст по изученной теме или по аналогии;*
- ❖ *пересказывать услышанный/ прочитанный текст;*
- ❖ *описывать живые и неживые объекты, составить рассказ по картине*
- ❖ *выражать суждение относительно поступков героев.*

Чтение

Обучающийся научится:

- ❖ умение различать буквы и звуко-буквенную систему татарского алфавита;
- ❖ читать вслух небольшой текст, построенный на изученном языковом материале, соблюдая правила произношения и соответствующую интонацию;
- ❖ соблюдать орфоэпические и интонационные нормы чтения; интонационное выделение знаков препинания;
- ❖ читать про себя и понимать содержание небольшого текста, построенного в основном на изученном языковом материале;
- ❖ читать про себя и находить в тексте необходимую информацию.

Обучающийся получит возможность научиться:

- ❖ *догадываться о значении незнакомых слов по контексту;*
- ❖ *не обращать внимания на незнакомые слова, не мешающие понимать основное содержание текста;*
- ❖ *формулировать простые выводы на основе информации, которая содержится в тексте.*

Аудирование

Обучающийся научится:

- ❖ понимать на слух речь учителя и одноклассников при непосредственном общении и

вербально/невербально реагировать на услышанное;

- ❖ воспринимать на слух в аудиозаписи и понимать основное содержание небольших сообщений, рассказов, сказок, построенных в основном на знакомом языковом материале.

Обучающийся получит возможность научиться:

- ❖ *воспринимать на слух аудиотекст и полностью понимать содержащуюся в нём информацию;*
- ❖ *использовать контекстуальную или языковую догадку при восприятии на слух текстов, содержащих некоторые незнакомые слова.*

Письмо

Обучающийся научится:

- ❖ воспроизводить графически и каллиграфически корректно все буквы татарского алфавита (полупечатное написание букв, буквосочетаний, слов);
- ❖ соотносить графический образ слова с его звуковым образом;
- ❖ отличать буквы от транскрипционных значков; сравнивать и анализировать буквосочетания и их транскрипцию;
- ❖ выполнять лексико-грамматические упражнения;

Обучающийся получит возможность научиться:

- ❖ *в письменной форме кратко отвечать на вопросы к тексту;*
- ❖ *писать краткое поздравление (с днем рождения, с праздником) с опорой на образец;*
- ❖ *писать по образцу короткое письмо другу, сообщать краткие сведения о себе, запрашивать аналогичную информацию о нем.*

Языковые средства и навыки оперирования ими

Графика, каллиграфия, орфография

Обучающийся научится:

- ❖ списывать текст;
- ❖ восстанавливать слово в соответствии с решаемой учебной задачей;
- ❖ отличать буквы от знаков транскрипции.

Обучающийся получит возможность научиться:

- ❖ *сравнивать и анализировать буквосочетания татарского языка и их транскрипцию;*
- ❖ *группировать слова в соответствии с изученными правилами чтения;*
- ❖ *уточнять написание слова по словарю;*
- ❖ *использовать экранный перевод отдельных слов (с русского языка на татарский и обратно).*

Фонетическая сторона

речи

Обучающийся научится:

- ❖ различать на слух и адекватно произносить все звуки татарского языка, соблюдая нормы произношения звуков;
- ❖ соблюдать правильное ударение в изолированном слове, фразе;
- ❖ различать коммуникативные типы предложений по интонации;
- ❖ корректно произносить предложения с точки зрения их ритмико-интонационных особенностей.

Обучающийся получит возможность научиться:

- ❖ *соблюдать интонацию перечисления;*
- ❖ *читать изучаемые слова по транскрипции;*
- ❖ *соблюдать интонацию приветствия, прощания, обращения, поздравления, извинения, просьбы, приказа*

Лексическая сторона речи

Обучающийся научится:

- ❖ узнавать в письменном и устном тексте изученные лексические единицы, в том числе словосочетания, в пределах тематики на уровне начального образования;
- ❖ оперировать в процессе общения активной лексикой в соответствии с коммуникативной задачей;
- ❖ восстанавливать текст в соответствии с решаемой учебной задачей.

Обучающийся получит возможность научиться:

- ❖ узнавать простые словообразовательные элементы;
- ❖ опираться на языковую догадку в процессе чтения и аудирования.

Грамматическая сторона

Обучающийся

научится:

- ❖ распознавать и употреблять в речи основные коммуникативные типы предложений;
- ❖ распознавать в тексте и употреблять в речи изученные части речи: имена существительные, изменять существительных по числам, изменять существительные по падежам и по принадлежностям. Местоимения личные, вопросительные, указательные (*бу, теге, менә*). Количественные числительные до 100, порядковые числительные до 100. Изменять глаголы настоящего, прошедшего определенного и неопределенного времени по лицам и числам. Неопределенная форма глагола с модальными словами *кирәк (кирәк түгел), ярый (ярамый)*. Наречия времени (*буген, иртәгә, кичә, иртән*). Наиболее употребительные послелого: *белән, турында, өчен, кебек, соң, аша*. Послелого с существительными и местоимениями. Послеложные слова (*өстендә, янында*). Частицы (*-мы/-ме, түгел, әле*).

Обучающийся получит возможность научиться:

- ❖ узнавать коммуникативные типы предложений: повествовательное, вопросительное, побудительное.
- ❖ находить особенности порядка слов в татарском предложении
- ❖ узнавать простые распространенные предложения. Предложения с однородными членами. Предложения с союзами *һәм, ә, ләкин, чөнки*

“Туган тел” (татар теле) предметы буенча (Р.З.Хәйдәрова редакциясендәге авторлык программасы)

Урта (тулы) гомуми белем бирү мәктәбенә башлангыч белем бирү баскычында телне гамәли үзләштерү нәтижәсендә укучыларда татар теленә күп мәдәниятле дөньядагы роле һәм мөһимлеге турында күзаллаулар формалаша. Татар мәдәниятенә укучылар өчен булган катламы белән танышу башка мәдәнияткә карата ихтирам хисе уята, ягъни укучыларга үз мәдәниятләрен дә тирәнрәк аңларга мөмкинлек бирә, аларда ватанпәрвәрлек хисе уята.

Татар теленә өйрәтүнең программада күрсәтелгән күләмдә **гомуми нәтижеләре** түбәндәгеләрдән гыйбарәт:

- ❖ укучыларның коммуникатив компетенциясен (аралашу осталыгын) үстерү, ягъни, татар телендә сөйләшүчеләр белән телдән яки язмага аралашу күнекмәләре булдыру;
- ❖ коммуникатив бурычлар куя һәм хәл итә белү, адекват рәвештә аралашуның вербаль һәм вербаль булмаган чараларыннан, сөйләм этикеты үрнәкләреннән файдалана алу, киң күңелле әңгәмәдәш булу;

“Татар теле” предметына карата унай мотивация һәм тотрыклы кызыксыну булдыру һәм, шулар нигезендә, белем алуның алдагы баскычларында татар телен уңышлы үзләштергә шартлар тудыру.

Укытуның шәхси нәтижеләре

Гомуми белем бирү мәктәбен төгәлләгәндә, укучының үзенә һәм үзенә әйләнә-тирәсендәгә кешеләргә, тормыштагы яшәеш проблемаларына карата түбәндәгә **шәхси**

кыйммәтләрә формалашкан булуы күзаллана:

- ❖ шәхесара һәм мәдәниягара аралашуда татар теленә карата ихтирамлы караш булдыру һәм аны яхшы өйрәнү теләге тудыру;
- ❖ әхлакый кагыйдәләрдә ориентлашу, аларны үтәүнең мәжбүрилеген аңлау;
- ❖ текстлардагы төрле тормыш ситуацияләренә һәм геройларның гамәлләренә гомүм кешелек нормаларыннан чыгып бәя бирү;
- ❖ “гаилә”, “туган ил”, “мәрхәмәтлелек” төшенчәләрен кабул итү, “башкаларга карата түземлелек, кайгыртучанлык”, “кеше кадерең белү” кебек хисләр формалашу.

Укытуның метапредмет нәтижәләре:

Урта белем бирү баскычындататар теле укыту, танып белү чарасы буларак, укучыларның фикер йөртү, интеллектуаль һәм ижади сәләтләрен үстерүгә, шулай ук реаль тормышта туган проблемаларны хәл итү өчен кирәк булган универсаль уку гамәлләрен (*танып белү, регулятив, коммуникатив*) формалаштыруга хезмәт итә.

Укытуның метапредмет нәтижәләре

Татар теле укыту, танып белү чарасы буларак, укучыларның фикер йөртү, интеллектуаль һәм ижади сәләтләрен үстерүгә, шулай ук, реаль тормышта туган проблемаларны хәл итү өчен кирәк булган универсаль уку гамәлләрен (*танып белү, регулятив, коммуникатив*) формалаштыруга хезмәт итә.

Укучыларда мәгълүмати жәмгыятьтә яшәү һәм эшләү өчен кирәкле күнекмәләр үстерелә. Укучылар текст, күрмә-график рәсемнәр, хәрәкәтле яисә хәрәкәтсез сурәтләр, ягъни, төрле коммуникацион технологияләр аша тапшырыла торган мәгълүмати объектлар белән эшләү тәҗрибәсе ала; презентацион материаллар әзерләп, зур булмаган аудитория алдында чыгыш ясарга өйрәнә; укучыларда, компьютер яисә ИКТ нең башка чаралары белән эш иткәндә, сәламәтлеккә зыян китерми торган эш алымнарын куллана алу күнекмәләре формалаша.

Танып белү нәтижәләре:

- ❖ фикерләүне үстерү белән бәйлә психик функцияләр: логик фикерләү, сәбәп-нәтижә бәйләнешләрен табу, индуктив, дедуктив фикерли белү;
- ❖ ижади һәм эзләнү характерындагы проблеманы билгеләү, аларны чишү өчен алгоритм булдыру;
- ❖ объектларны чагыштыру, классификацияләү өчен уртак билгеләрне билгеләү;
- ❖ төп мәгълүматны аеру, укылган яки тыңланган мәгълүматның эчтәлегенә бәя бирә белү;
- ❖ тиешле мәгълүматны табу өчен, энциклопедия, белемнәр, сүзлекләр, электрон ресурслар куллану.

Регулятив нәтижәләре:

- ❖ уку хезмәтендә үзгә максат куя, бурычларны билгели белү;
- ❖ эш тәртибен аңлап, уку эшчәнлеген оештыра, нәтижәле эш алымнарын таба белү;
- ❖ уку эшчәнлегенә нәтижәләрен контрольгә ала белү;
- ❖ билгеләгән критерийларга таянып, эш сыйфатына бәя бирә белү;
- ❖ укудагы уңышларның, уңышсызлыklarның сәбәбен аңлай, анализлай белү;
- ❖ ихтияр көчә, максатчанлык, активлык кебек сәләтләренә формалаштыру;
- ❖ дәрәсә кирәкле уку-язу әсбапларын әзерли һәм алар белән дәрәс эш итә белү;
- ❖ дәрәстә эш урынын мөстәкыйль әзерли белү һәм тәртиптә тоту күнекмәләрен үстерү.

Коммуникатив нәтижәләре:

- ❖ әңгәмәдәшенең фикерен тыңлай, аңа туры килерлек җавап бирә белү;
- ❖ әңгәмәдәш белән аралашу калыбын төзү;
- ❖ аралаша белү сәләтен үстерү (аралашучанлык, хислелек, эмпатия хисләре);
- ❖ парларда һәм күмәк эшли белү;

- ❖ мәгълүматны туплау өченкүмәк эш башкару;
- ❖ әңгәмәдәшең белән сөйләшүне башлый, дәвам итә, тәмамлый белү.

Программа Россия Федерациясендәге башлангыч гомуми белем бирү мәктәпләренен базис укыту планы нигезендә төзелгән. Россия Федерациясенен мәгариф өлкәсендәге законнары нигезендә базис укыту планында Россия Федерациясе субъектларының дәүләт телләрен өйрәнү мөмкинлеге каралган.

Планируемые предметные результаты освоения учебного предмета

В соответствии с заданными целями в 1-4 классах планируются личностные, метапредметные, предметные результаты обучения.

К личностным результатам освоения программы по родному (татарскому) языку относятся:

- ❖ духовно-нравственное развитие и воспитание обучающихся, предусматривающее принятие ими моральных норм, нравственных установок, национальных ценностей;
- ❖ ценностное отношение к своей малой Родине, к традициям, государственной символике;
- ❖ сформированность чувства прекрасного и эстетических чувств на основе знакомства с татарской культурой.

К метапредметным результатам обучения родному(татарскому) языку относятся:

- ❖ формирование основ умения учиться и способности к организации своей деятельности;
- ❖ умение принимать, сохранять цели и следовать им в учебной деятельности, планировать свою деятельность, осуществлять ее контроль и оценку, взаимодействовать с педагогом и сверстниками в учебном процессе;
- ❖ способность к самообразованию и самовоспитанию.

Предметные результаты

По видам **речевой деятельности** предусматриваются следующие результаты:

Говорение

Обучающийся научится:

- ❖ вести разговор по заданной ситуации;
- ❖ задавать вопросы по прочитанному тексту;
- ❖ выразительно читать тексты и диалоги;
- ❖ строить речевое высказывание в соответствии с коммуникативными задачами;
- ❖ давать информацию о себе, своей семье.
- ❖ понимать вопросы и указания учителя, связанные с процессом обучения, игровыми ситуациями

Обучающийся получит возможность научиться:

- ❖ *составлять собственный текст по изученной теме или по аналогии;*
- ❖ *пересказывать услышанный/ прочитанный текст;*
- ❖ *описывать живые и неживые объекты, составить рассказ по картине*
- ❖ *выразить суждение относительно поступков героев.*

Чтение

Обучающийся научится:

- ❖ умение различать буквы и звуко-буквенную систему татарского алфавита;
- ❖ читать вслух небольшой текст, построенный на изученном языковом материале, соблюдая правила произношения и соответствующую интонацию;
- ❖ соблюдать орфоэпические и интонационные нормы чтения; интонационное выделение знаков препинания;
- ❖ читать про себя и понимать содержание небольшого текста, построенного в основном на

изученном языковом материале;

- ❖ читать про себя и находить в тексте необходимую информацию.

Обучающийся получит возможность научиться:

- ❖ догадываться о значении незнакомых слов по контексту;
- ❖ не обращать внимания на незнакомые слова, не мешающие понимать основное содержание текста;
- ❖ формулировать простые выводы на основе информации, которая содержится в тексте.

Аудирование

Обучающийся научится:

- ❖ понимать на слух речь учителя и одноклассников при непосредственном общении и вербально/невербально реагировать на услышанное;
- ❖ воспринимать на слух в аудиозаписи и понимать основное содержание небольших сообщений, рассказов, сказок, построенных в основном на знакомом языковом материале.

Обучающийся получит возможность научиться:

- ❖ воспринимать на слух аудиотекст и полностью понимать содержащуюся в нём информацию;
- ❖ использовать контекстуальную или языковую догадку при восприятии на слух текстов, содержащих некоторые незнакомые слова.

Письмо

Обучающийся научится:

- ❖ воспроизводить графически и каллиграфически корректно все буквы татарского алфавита (полупечатное написание букв, буквосочетаний, слов);
- ❖ соотносить графический образ слова с его звуковым образом;
- ❖ отличать буквы от транскрипционных значков; сравнивать и анализировать буквосочетания и их транскрипцию;
- ❖ выполнять лексико-грамматические упражнения;

Обучающийся получит возможность научиться:

- ❖ в письменной форме кратко отвечать на вопросы к тексту;
- ❖ писать краткое поздравление (с днем рождения, с праздником) с опорой на образец;
- ❖ писать по образцу короткое письмо другу, сообщать краткие сведения о себе, запрашивать аналогичную информацию о нем.

Языковые средства и навыки оперирования

ими Графика, каллиграфия, орфография

Обучающийся научится:

- ❖ списывать текст;
- ❖ восстанавливать слово в соответствии с решаемой учебной задачей;
- ❖ отличать буквы от знаков транскрипции.

Обучающийся получит возможность научиться:

- ❖ сравнивать и анализировать буквосочетания татарского языка и их транскрипцию;
- ❖ группировать слова в соответствии с изученными правилами чтения;
- ❖ уточнять написание слова по словарю;
- ❖ использовать экранный перевод отдельных слов (с русского языка на татарский и обратно).

Фонетическая сторона

речи Обучающийся

научится:

- ❖ различать на слух и адекватно произносить все звуки татарского языка, соблюдая нормы

- произношения звуков;
- ❖ соблюдать правильное ударение в изолированном слове, фразе;
- ❖ различать коммуникативные типы предложений по интонации;
- ❖ корректно произносить предложения с точки зрения их ритмико-интонационных особенностей.

Обучающийся получит возможность научиться:

- ❖ соблюдать интонацию перечисления;
- ❖ читать изучаемые слова по транскрипции;
- ❖ соблюдать интонацию приветствия, прощания, обращения, поздравления, извинения, просьбы, приказа

Лексическая сторона речи

Обучающийся научится:

- ❖ узнавать в письменном и устном тексте изученные лексические единицы, в том числе словосочетания, в пределах тематики на уровне начального образования;
- ❖ оперировать в процессе общения активной лексикой в соответствии с коммуникативной задачей;
- ❖ восстанавливать текст в соответствии с решаемой учебной задачей.

Обучающийся получит возможность научиться:

- ❖ узнавать простые словообразовательные элементы;
- ❖ опираться на языковую догадку в процессе чтения и аудирования.

Грамматическая сторона

речи Обучающийся

научится:

- ❖ распознавать и употреблять в речи основные коммуникативные типы предложений;
- ❖ распознавать в тексте и употреблять в речи изученные части речи: имена существительные, изменять существительных по числам, изменять существительные по падежам и по принадлежностям. Местоимения личные, вопросительные, указательные (*бу, теге, менә*). Количественные числительные до 100, порядковые числительные до 100. Изменять глаголы настоящего, прошедшего определенного и неопределенного времени по лицам и числам. Неопределенная форма глагола с модальными словами *кирәк (кирәк түгел), ярый (ярамый)*. Наречия времени (*буген, иртәгә, кичә, иртән*). Наиболее употребительные послелого: *белән, турында, өчен, кебек, соң, аша*. Послелого с существительными и местоимениями. Послеложные слова (*өстендә, янында*). Частицы (*-мы/-ме, түгел, әле*).

Обучающийся получит возможность научиться:

- ❖ узнавать коммуникативные типы предложений: повествовательное, вопросительное, побудительное.
- ❖ находить особенности порядка слов в татарском предложении
- ❖ узнавать простые распространенные предложения. Предложения с однородными членами. Предложения с союзами *һәм, ә, ләкин, чөнки*

Родной (русский) язык

Изучение предметной области «Родной язык и литературное чтение на родном языке» должно обеспечивать:

- ❖ воспитание ценностного отношения к родному языку и литературе на родном языке как хранителю культуры, включение в культурно-языковое поле своего народа;
- ❖ приобщение к литературному наследию своего народа;
- ❖ формирование причастности к свершениям и традициям своего народа;
- ❖ осознание исторической преемственности поколений, своей ответственности за сохранение культуры народа;

- ❖ обогащение активного и потенциального словарного запаса, развитие у обучающихся культуры владения родным языком во всей полноте его функциональных возможностей в соответствии с нормами устной и письменной речи, правилами речевого этикета;
- ❖ получение знаний о родном языке как системе и как развивающемся явлении, о его уровнях и единицах, о закономерностях его функционирования, освоение базовых понятий лингвистики, формирование аналитических умений в отношении языковых единиц и текстов разных функционально-смысловых типов и жанров.

Предметные результаты изучения учебного предмета «Родной (русский) язык» на уровне начального общего образования должны быть ориентированы на применение знаний, умений и навыков в учебных ситуациях и реальных жизненных условиях.

Выпускник научится:

- ❖ приводить примеры задач общения и речевых ролей коммуникантов;
- ❖ отличать подготовленную и неподготовленную речь;
- ❖ знать особенности неподготовленной речи;
- ❖ осознавать важность соблюдения норм (орфоэпических, лексических, грамматических) для успешного общения;
- ❖ знать особенности этикетных жанров комплимента, поздравления;
- ❖ реализовывать жанры комплимента, поздравления с учётом коммуникативной ситуации;
- ❖ знать особенности диалога и монолога;
- ❖ анализировать абзацные отступы, шрифтовые и цветовые выделения в учебных текстах;
- ❖ использовать различные выделения в продуцируемых письменных текстах;
- ❖ знать основные способы правки текста (замена слов, словосочетаний, предложений; исключение ненужного, вставка и т.д.);
- ❖ пользоваться основными способами правки текста;
- ❖ создавать по аналогии собственный текст в жанре сказки и загадки;
- ❖ восстанавливать текст, дополняя его начало или окончание, или пополняя его событиями;
- ❖ составлять устный рассказ по репродукциям картин художников и/или на основе личного опыта;
- ❖ составлять устный рассказ на основе прочитанных произведений с учетом коммуникативной задачи (для разных адресатов).

Выпускник получит возможность научиться:

- ❖ называть свои речевые роли в разных ситуациях общения;
- ❖ приводить примеры успешного общения в жизни людей и в литературных произведениях устанавливать ассоциации с жизненным опытом, с впечатлениями от восприятия других видов искусства;
- ❖ составлять по аналогии устные рассказы (повествование, рассуждение, описание).
- ❖ различать подготовленную и неподготовленную речь;
- ❖ называть приёмы подготовки устного высказывания;
- ❖ приводить примеры ситуаций, когда следует говорить подробно, а когда – кратко; оценивать похвалу с точки зрения её правдивости и отобранных средств выражения определять позиции героев художественного текста, позицию автора художественного текста;
- ❖ выразить похвалу и ответить на неё в соответствии с коммуникативной ситуацией;
- ❑ называть задачи слушания;

- ❖ формулировать свою задачу как слушателя в конкретной ситуации;
- ❖ демонстрировать уместное использование сигналов внимательного слушателя;
- ❖ анализировать роль различных выделений в учебных текстах;
- ❖ вести рассказ (или повествование) на основе сюжета известного литературного произведения, дополняя и/или изменяя его содержание, например, рассказывать известное литературное произведение от имени одного из действующих лиц или неодушевленного предмета;
- ❖ писать сочинения по поводу прочитанного в виде читательских аннотации или отзыва;
- ❖ создавать серии иллюстраций с короткими текстами по содержанию прочитанного (прослушанного) произведения;
- ❖ создавать проекты в виде книжек-самоделок, презентаций с аудиовизуальной поддержкой и пояснениями;
- ❖ работать в группе, создавая сценарии и инсценируя прочитанное (прослушанное, созданное самостоятельно) художественное произведение, в том числе и в виде мультимедийного продукта (мультфильма).

Метапредметные результаты

Регулятивные

- ❖ формулировать тему урока после предварительного обсуждения;
- ❖ определять степень успешности выполнения своей работы и работы всех, исходя из имеющихся критериев;
- ❖ критически осмысливать свой опыт общения, выявлять причины удач и неудач взаимодействия;
- ❖ осознавать разнообразие текстов (жанров), продуцируемых людьми для решения коммуникативных задач;
- ❖ учиться подчинять своё высказывание задаче взаимодействия. *Познавательные*
- ❖ находить нужную информацию, используя словари, помещённые в учебнике (толковый, синонимический, фразеологический);
- ❖ выделять существенную информацию из текстов разных видов;
- ❖ сравнивать произведения и их героев, классифицировать произведения по заданным критериям;
- ❖ устанавливать причинно-следственные связи между поступками героев произведений;
- ❖ устанавливать аналогии;
- ❖ осуществлять поиск необходимой информации, используя учебные пособия, фонды библиотек и Интернет;
- ❖ сравнивать и классифицировать жизненные явления, типы литературных произведений. *Личностные результаты.*

У обучающихся будут сформированы умения:

- ❖ оценивать свою вежливость;
- ❖ определять степень вежливости при общении людей (вежливо – невежливо – грубо);
- ❖ осознавать важность соблюдения правил речевого этикета для успешного общения, установления добрых, уважительных взаимоотношений;
- ❖ осознавать свою ответственность за произнесённое или написанное слово;
- ❖ понимать необходимость добрых дел, подтверждающих добрые слова.

1.2.3.4. Литературное чтение на родном языке

"Литературное чтение на родном (татарском) языке"

"Әдәби уку" предметы буюнча

Башлангыч сыйныфта телне гамәли үзләштерү нәтижәсендә укучыларда татар теленә

күп мәдәниятле дөньядагы роле һәм мөһимлеге турында күзаллаулар формалаша. Татар мәдәниятенең укучылар өчен булган катламы белән танышу башка мәдәниятләргә карата ихтирам хисе уята, укучыларга үз мәдәниятләрен дә тирәнрәк аңларга һәм объектив бәяләргә мөмкинлек бирә.

Шәхескә кагылышлы нәтижеләр:

- Туган илгә мөхәббәт, үз илең, Ватаның белән горурлык хисе формалашу;
- үзе яшәгән туган жирнең һәм зур ватанның берлеге, бердәмлегенә карата хөрмәт хисләре булу;
- шәхесара һәм мәдәниятара аралашуда татар теленә карата ихтирамлы карашта булу һәм аны өйрәнү теләге туу;
- төп эхлак кагыйдәләрен белү, аларны үтәүнең мәжбурилеген аңлау һәм мораль нормаларны үтәүгә омтылу;
- өлкәннәр, сыйныфташлар һәм дуслар белән уңай мөгамәләдә булу, ихтирамлылык, кайгыртучанлык һ.б. сыйфатларны үзгәндә формалаштыру.

Метапредмет нәтижеләре:

Танып белү нәтижеләре:

- фикер үсешен үстерүгә бәйле психологик вазифаларны башкару; сәбәт-нәтижә бәйләнешләрен табу;
- объектларны чагыштыра, уртак һәм аермалы якларны таба белү;
- төп мәгълүматны өстәмә мәгълүматтан аера алу;
- проект эшләрен үтәү нигезләрен белү;
- ижади һәм эзләнү характерындагы проблеманы билгеләү, аларны чишү алгоритмнарның мөһимлеген төзи алу;
- төп һәм икенчел мәгълүматларны аеру, укылган яки тыңланган эчтәлеккә бәя бирә белү;
- тиешле мәгълүматны табу өчен, энциклопедия, белешмәләр, сүзлекләр, электрон ресурслар куллана белү.

Регулятив нәтижеләр:

- уку хезмәтендә үзгә максат куя, бурычларны билгели алу;
- эш тәртипен аңлап, уку эшчәнлеген оештыру, нәтижәле эш алымнарын табу;
- укудагы уңышларның, уңышсызлыklarның сәбәбен аңлай, анализлай белү;
- ихтияр көче, максатчанлык, активлык кебек сәләтләргә ия булу;
- дәрәжә кирәкле уку-язу әсбапларын эзерли һәм алар белән дәрәжә эш итә белү;
- дәрәжә эш урынын мөһимлеген эзерләү һәм тәртиптә тоту.

Коммуникатив нәтижеләр:

- әңгәмәдәш белән контактка керү: сөйлә, сорый белү; сөйләмне башлай, дәвам итә, төгәлли алу;
- әңгәмәдәш белән аралашу калыбын төзү;
- аралаша белү сәләтенә ия булу;
- парларда һәм күмәк эшли белү;
- мәгълүматны туплау өчен, күмәк эш башкару;
- әңгәмәдәш белән сөйләшүне башлау, дәвам иттерү, уңышлы тәмамлау.
- үз эшенә һәм башкалар хезмәтен анализлай һәм бәяли белү.

Предмет нәтижеләре:

Сөйләү

- укылган яки тыңланган текстның эчтәлеген кыскача сөйлә алу (жөмлөләр саны 5тән күмәк булмака тиеш);
- укылган яки тыңланган текст буенча сораулар бирә алу;
- укытучының дәрәжә, уен ситуацияләре белән бәйле сорауларын, күрсәтмәләрен аңлау;
- өйрәнелгән эчтәлек нигезендә әңгәмәдәш белән контакт урнаштыра, сорау куя,

- жавап бирэ, кире кага, раслый белү, эмоция белдерэ алу;
- дәреслектә бирелгән үрнәк диалогларны сәнгатьле итеп уку, сөйләү һәм охшаш диалоглар төзү, программада күрсәтелгән коммуникатив максатлар буенча әңгәмәдә катнаша алу;
- жанлы һәм жансыз предметларны, рәсем, картина эчтәлеген сурәтләп сөйлибелү;
- тәкъдим ителгән терәк сүзләр ярдәмендә укылган текст яисә караган рәсем (фильм) буенча, өйрәнелгән жөмлә төрләрән файдаланып, хикәя төзү һәм башланган хикәяне дәвам итә алу; башка заттан сөйләү күнекмәләренә ия булу;
- үз тирәлеге (дуслар, мәктәп, гаилә, шөгьльләр, һөнәрләр, хайваннар һ.б.) турында кечкенә күләмле мәгълүмат бирә алу (жөмләләр саны 5тән ким булмаска тиеш).
- сорау һәм жавап репликаларын дәрәс кулланып, тәкъдим ителгән ситуация буенча диалог оештыру (һәр укучының репликалар саны 4тән ким булмаска тиеш);
- өйрәнелгән темалар буенча татарча җырлар белү;
- текстны башка зат исемнән үзгәртеп сөйли алу.

Тыңлап аңлау

- 0,5 минутлык бәйләнешле текстны тыңлап, эчтәлеге буенча сорауларга жавап биру;
- дәрәстә катнашучыларның жанлы сөйләмен тыңлап, эчтәлегенә төшенү.

Уку

- дәрәслектә уку өчен бирелгән текстларны дәрәс һәм йөгәрек укый алу;
- кечкенә күләмле шигьрьләренә аңлап яттан сөйләү;
- 25-35 сүз күләмендәге текстларны укып, эчтәлеген аңлау.

Язу

- текст эчтәлегенә үз фикерен белдереп, кечкенә инша язу (3-4 жөмлә);
- укылган (тыңланган) текстның эчтәлеге буенча гади сорауларга жаваплар язу.

Планируемые результаты освоения к концу 1-го года обучения

Раздел «Виды речевой и читательской деятельности»: аудирование, чтение вслух и про себя, работа с разными видами текста, библиографическая культура, работа с текстом художественного произведения, культура речевого общения.

Обучающиеся научатся:

- читать вслух плавно, безотрывно по слогам и целыми словами, учитывая индивидуальный темп чтения;
- понимать содержание коротких произведений, воспринятых на слух, а также прочитанных в классе, выделять в них основные логические части;
- читать про себя маркированные места текста, осознавая смысл прочитанного;
- рассказывать наизусть 3–4 стихотворения разных авторов.

Обучающиеся научатся:

- отличать прозаическое произведение от стихотворного;
- различать малые жанры фольклора: загадку, считалку, скороговорку, закличку;
- находить средства художественной выразительности в тексте (повтор; уменьшительно-ласкательная форма слов, восклицательный и вопросительный знаки, рифмы).

Раздел «Элементы творческой деятельности учащихся»: чтение по ролям, инсценировка, драматизация, устное словесное рисование, работа с репродукциями.

Обучающиеся научатся:

- понимать содержание прочитанного; осознанно выбирать интонацию, темп чтения и необходимые паузы в соответствии с особенностями текста;
- читать фрагменты художественного произведения по ролям и по цепочке;
- рассматривать иллюстрации, соотносить их сюжет с соответствующим фрагментом текста или с основной мыслью (чувством, переживанием), выраженными в тексте.

Планируемые результаты освоения к концу 2-го года обучения

Раздел «Виды речевой и читательской деятельности»: аудирование, чтение вслух и про себя, работа с разными видами текста, библиографическая культура, работа с текстом художественного произведения, культура речевого общения.

Обучающиеся научатся:

- читать целыми словами вслух, постепенно увеличивая скорость чтения в соответствии с индивидуальными возможностями;
- читать про себя в процессе первичного ознакомительного чтения, выборочного чтения и повторного изучающего чтения;
- строить короткое монологическое высказывание: краткий и развернутый ответ на вопрос учителя;
- слушать собеседника (учителя и одноклассников): не повторять уже прозвучавший ответ, дополнять чужой ответ новым содержанием;
- называть имена 2–3 классиков татарской литературы, перечислять названия произведений и кратко пересказывать их содержание;
- перечислять названия произведений любимого автора и кратко пересказывать их содержание;
- определять тему и выделять главную мысль произведения (с помощью учителя);
- оценивать и характеризовать героев произведения (их имена, портреты, речь) и их поступки;
- пользоваться Толковым словарем для выяснения значений слов.

Обучающиеся в процессе самостоятельной, парной, групповой и коллективной работы получат возможность научиться:

- развивать навыки аудирования на основе целенаправленного восприятия текста, который читает учитель;
- устно выразить свое отношение к содержанию прочитанного;
- читать наизусть 2–3 стихотворений разных авторов (по выбору);
- пересказывать текст небольшого объема;
- использовать при выборе книг и детских периодических журналов в школьной библиотеке содержательность обложки, а также страницу «Содержание» или «Оглавление»;
- привлекать к работе на уроках тексты хрестоматии, а также книг из домашней и школьной библиотек;
- задавать вопросы по тексту произведения и отвечать на вопросы.

Обучающиеся научатся:

- различать сказку о животных и волшебную сказку;
- определять особенности волшебной сказки;
- различать сказку и рассказ.

Обучающиеся получат возможность научиться:

- обнаруживать в авторской детской поэзии жанровые особенности фольклора: сюжетно-композиционные особенности сказки-цепочки, считалки, скороговорки, заклички, колыбельной песенки;
- обнаруживать подвижность границ между жанрами литературы и фольклора (рассказ может включать элементы сказки, волшебная сказка – элементы сказки о животных и т. д.);
- понимать, в чем особенность поэтического восприятия мира;
- обнаруживать, что поэтическое мировосприятие может быть выражено не только в стихотворных текстах, но и в прозе.

Раздел «Элементы творческой деятельности учащихся: чтение по ролям, инсценировка, драматизация, устное словесное рисование, работа с репродукциями, создание собственных текстов.

Обучающиеся научатся:

- понимать содержание прочитанного;
- осознанно выбирать интонацию, темп чтения и необходимые паузы в соответствии с особенностями текста;
- читать художественное произведение по ролям и по цепочке;
- эмоционально воспринимать на слух художественные произведения, определенные программой.

Обучающиеся в процессе самостоятельной, парной, групповой и коллективной работы получат возможность научиться:

- читать выразительно поэтические и прозаические произведения;
- рассматривать иллюстрации в учебнике и сравнивать их с художественными текстами;
- устно делиться своими личными впечатлениями и наблюдениями.

Планируемые результаты освоения к концу 3-го года

Раздел «Виды речевой и читательской деятельности»:

- аудирование, чтение вслух и про себя, работа с разными видами текста, библиографическая культура, работа с текстом художественного произведения, культура речевого общения.

Обучающиеся научатся:

- читать правильно и выразительно целыми словами вслух, учитывая индивидуальный темп чтения;
- читать про себя в процессе первичного ознакомительного чтения, повторного просмотрового чтения, выборочного и повторного изучающего чтения;
- называть имена писателей и поэтов – авторов изучаемых произведений, перечислять названия их произведений и коротко пересказывать содержание текстов, прочитанных в классе;
- рассказывать о любимом литературном герое;
- выявлять авторское отношение к герою;
- характеризовать героев произведений; сравнивать характеры героев разных произведений;
- читать наизусть 3-4 стихотворения разных авторов (по выбору);
- ориентироваться в книге по ее элементам (автор, название, страница «Содержание», иллюстрации).

Обучающиеся в процессе самостоятельной, парной, групповой и коллективной работы получат возможность научиться:

- делать самостоятельный выбор книги и определять содержание книги по ее элементам;
- самостоятельно читать выбранные книги;
- высказывать оценочные суждения о героях прочитанных произведений;
- самостоятельно работать со словарями.

Обучающиеся научатся:

- различать сказку о животных, басню, волшебную сказку, бытовую сказку;
- различать сказку и рассказ;
- находить и различать средства художественной выразительности в авторской литературе (приемы: сравнение, олицетворение, гиперболы, контраст; фигуры: повтор).

Обучающиеся получают возможность научиться:

- понимать развитие сказки о животных во времени;
- сравнивать сказку и художественное произведение.

Раздел «Элементы творческой деятельности учащихся»: чтение по ролям, инсценировка, драматизация, устное словесное рисование, работа с репродукциями, создание собственных текстов.

Обучающиеся научатся:

- понимать содержание прочитанного; осознанно выбирать интонацию, темп чтения и необходимые паузы в соответствии с особенностями текста;
- эмоционально воспринимать на слух художественные произведения, определенные программой, и оформлять свои впечатления (отзывы) в устной речи;
- интерпретировать литературный текст, живописное и музыкальное произведения, (выражать свои мысли и чувства по поводу увиденного, прочитанного и услышанного);
- принимать участие в инсценировке (разыгрывании по ролям) крупных диалоговых фрагментов литературных текстов.

Обучающиеся в процессе самостоятельной, парной, групповой и коллективной работы получают возможность научиться:

- читать вслух стихотворный и прозаический тексты;
- рассматривать иллюстрации в учебнике, слушать музыкальные произведения, сравнивать их с художественными текстами и живописными произведениями с точки зрения выраженных в них мыслей, чувств и переживаний;
- устно и письменно (в форме высказываний и/или коротких сочинений) делиться своими личными впечатлениями и наблюдениями, возникшими в ходе обсуждения литературных текстов, музыкальных и живописных произведений.

“Әдәби уку” предметы буенча (Р.З.Хәйдәрова редакциясендәге авторлык программасы)

Урта (тулы) гомуми белем бирү мәктәбендә телне гамәли үзләштерү нәтижәсендә укучыларда татар теленә күп мәдәниятле дөньядагы роле һәм мөһимлеге турында күзаллаулар формалаша. Татар мәдәниятенә укучылар өчен булган катламы белән танышу башка мәдәнияткә карата ихтирам хисе уята, ягъни укучыларга үз мәдәниятләрен дә тирәнрәк аңларга мөмкинлек бирә, аларда ватанпәрвәрлек хисе уята.

Татар теленә өйрәтүнең программада күрсәтелгән күләмдә **гомуми нәтижәләре** түбәндәгеләрдән гыйбарәт:

- ❖ укучыларның коммуникатив компетенциясен (аралашу осталыгын) үстерү, ягъни, татар телендә сөйләшүчеләр белән телдән яки язмага аралашу күнекмәләре булдыру;
- ❖ коммуникатив бурычлар куя һәм хәл итә белү, адекват рәвештә аралашуның вербаль һәм вербаль булмаган чараларыннан, сөйләм этикеты үрнәкләреннән файдалана алу, киң күңелле әңгәмәдәш булу;
- ❖ “Татар теле” предметына карата уңай мотивация һәм тотрыклы кызыксыну булдыру һәм, шулар нигезендә, белем алуның алдагы баскычларында татар телен уңышлы үзләштергә шартлар тудыру.

Укытуның шәхси нәтижәләре

Гомуми белем бирү мәктәбен төгәлләгәндә, укучының үзенә һәм үзенә әйләнә-тирәсендәгә кешеләргә, тормыштагы яшәеш проблемаларына карата түбәндәгә **шәхси кыйммәтләре формалашкан булуы күзаллана:**

- шәхесара һәм мәдәниятара аралашуда татар теленә карата ихтирамлы караш булдыру һәм аны яхшы өйрәнү теләге тудыру;
- әхлакый кагыйдәләрдә ориентлашу, аларны үтәүнең мәжбүрилеген аңлау;
- текстлардагы төрле тормыш ситуацияләренә һәм геройларның гамәлләренә

гомүмкешелек нормаларыннан чыгып бәя бирү;

- “гайлә”, “туган ил”, “мәрхәмәтлелек” төшенчәләрен кабул итү, “башкаларга карата түземлелек, кайгыртучанлык”, “кеше кадерең белү” кебек хисләр формалашу.

Укытуның метапредмет нәтижәләре:

Урта белем бирү баскычындататар теле укыту, танып белү чарасы буларак, укучыларның фикер йөртү, интеллектуаль һәм ижади сәләтләрен үстерүгә, шулай ук реаль тормышта туган проблемаларны хәл итү өчен кирәк булган универсаль уку гамәлләрен (*танып белү, регулятив, коммуникатив*) формалаштыруга хезмәт итә.

Укытуның метапредмет нәтижәләре

Татар теле укыту, танып белү чарасы буларак, укучыларның фикер йөртү, интеллектуаль һәм ижади сәләтләрен үстерүгә, шулай ук, реаль тормышта туган проблемаларны хәл итү өчен кирәк булган универсаль уку гамәлләрен (*танып белү, регулятив, коммуникатив*) формалаштыруга хезмәт итә.

Укучыларда мәгълүмати жәмгыятьтә яшәү һәм эшләү өчен кирәкле күнекмәләр үстерелә. Укучылар текст, күрмә-график рәсемнәр, хәрәкәтле яисә хәрәкәтсез сурәтләр, ягъни, төрле коммуникацион технологияләр аша тапшырыла торган мәгълүмати объектлар белән эшләү тәҗрибәсе ала; презентацион материаллар эзерләп, зур булмаган аудитория алдында чыгыш ясарга өйрәнә; укучыларда, компьютер яисә ИКТ нең башка чаралары белән эш иткәндә, сәламәтлеккә зыян китерми торган эш алымнарын куллана алу күнекмәләре формалаша.

Танып белү нәтижәләре:

- фикерләүне үстерү белән бәйле психик функцияләр: логик фикерләү, сәбәп нәтижә бәйләнешләрен табу, индуктив, дедуктив фикерли белү;
- ижади һәм эзләнү характерындагы проблеманы билгеләү, аларны чишү өчен алгоритм булдыру;
- объектларны чагыштыру, классификацияләү өчен уртак билгеләрне билгеләү;
- төп мәгълүматны аеру, укылган яки тыңланган мәгълүматның эчтәлегенә бәя бирә белү;
- тиешле мәгълүматны табу өчен, энциклопедия, белешмәләр, сүзлекләр, электрон ресурслар куллану.

Регулятив нәтижәләр:

- уку хезмәтендә үзгә максат куя, бурычларны билгели белү;
- эш тәртибен аңлап, уку эшчәнлеген оештыра, нәтижәле эш алымнарын таба белү;
- уку эшчәнлегенә нәтижәләрен контрольгә ала белү;
- билгеләгән критерийларга таянып, эш сыйфатына бәя бирә белү;
- укудагы уңышларның, уңышсызлыklarның сәбәбен аңлай, анализлай белү;
- ихтыяр көче, максатчанлык, активлык кебек сәләтләренә формалаштыру;
- дәрәскә кирәкле уку-язу әсбапларын эзерли һәм алар белән дәрәс эш итә белү;
- дәрәстә эш урынын мөстәкыйль эзерли белү һәм тәртиптә тоту күнекмәләрен үстерү.

Коммуникатив нәтижәләр:

- әңгәмәдәшенең фикерен тыңлай, аңа туры килерлек җавап бирә белү;
- әңгәмәдәш белән аралашу калыбын төзү;
- аралаша белү сәләтен үстерү (аралашучанлык, хислелек, эмпатия хисләре);
- парларда һәм күмәк эшли белү;
- мәгълүматны туплау өчен, күмәк эш башкару;
- әңгәмәдәшен белән сөйләшүне башлай, дөвам итә, тәмамлай белү.

Планируемые результаты освоения учебного предмета к концу 1-го года обучения

Выпускник научится:

- ❖ читать вслух плавно, безотрывно по слогам и целыми словами, учитывая индивидуальный темп чтения;
- ❖ понимать содержание коротких произведений, воспринятых на слух, а также прочитанных в классе;
- ❖ читать про себя маркированные места текста, осознавая смысл прочитанного;
- ❖ рассказывать наизусть 3–4 стихотворения разных авторов;
- ❖ отличать прозаическое произведение от стихотворного;
- ❖ читать фрагменты художественного произведения по ролям и по цепочке;
- ❖ различать малые жанры фольклора: загадку, считалку, скороговорку, закличку.

Выпускник получит возможность научиться:

- ❖ *читать целыми словами вслух, постепенно увеличивая скорость чтения в соответствии с индивидуальными возможностями;*
- ❖ *читать про себя в процессе первичного ознакомительного чтения, выборочного чтения и повторного изучающего чтения;*
- ❖ *строить короткое монологическое высказывание: краткий и развернутый ответ на вопрос учителя;*
- ❖ *слушать собеседника (учителя и одноклассников): не повторять уже прозвучавший ответ, дополнять чужой ответ новым содержанием;*
- ❖ *называть имена 2–3 классиков татарской литературы, перечислять названия произведений и кратко пересказывать их содержание*

Планируемые результаты освоения к концу 2-го года обучения

Выпускник научится:

- ❖ читать целыми словами вслух, постепенно увеличивая скорость чтения в соответствии с индивидуальными возможностями;
- ❖ читать про себя в процессе первичного ознакомительного чтения, выборочного чтения и повторного изучающего чтения;
- ❖ строить короткое монологическое высказывание: краткий и развернутый ответ на вопрос учителя;
- ❖ слушать собеседника (учителя и одноклассников): не повторять уже прозвучавший ответ, дополнять чужой ответ новым содержанием;
- ❖ называть имена 2–3 классиков татарской литературы, перечислять названия произведений и кратко пересказывать их содержание;
- ❖ перечислять названия произведений любимого автора и кратко пересказывать их содержание;
- ❖ определять тему и выделять главную мысль произведения (с помощью учителя);
- ❖ оценивать и характеризовать героев произведения;
- ❖ различать сказку о животных и волшебную сказку.

Выпускник получит возможность научиться:

- ❖ *развивать навыки аудирования на основе целенаправленного восприятия текста, который читает учитель*
- ❖ *устно выразить свое отношение к содержанию прочитанного;*
- ❖ *читать наизусть 2–3 стихотворения разных авторов (по выбору);*
- ❖ *пересказывать текст небольшого объема;*
- ❖ *задавать вопросы по тексту произведения и отвечать на вопросы.*

Планируемые результаты освоения

к концу 3-го года обучения

Выпускник научится:

- ❖ читать правильно и выразительно целыми словами вслух, учитывая индивидуальный темп чтения;
- ❖ читать про себя в процессе первичного ознакомительного чтения, повторного просмотрового чтения, выборочного и повторного изучающего чтения;
- ❖ называть имена писателей и поэтов – авторов изучаемых произведений, перечислять названия их произведений и коротко пересказывать содержание текстов, прочитанных в классе;
- ❖ рассказывать о любимом литературном герое;
- ❖ выявлять авторское отношение к герою;
- ❖ характеризовать героев произведений; сравнивать характеры героев ;
- ❖ читать наизусть 3-4 стихотворения разных авторов (по выбору);
- ❖ ориентироваться в книге по ее элементам (автор, название, страница «Содержание», иллюстрации).

Выпускник получит возможность научиться:

- ❖ *делать самостоятельный выбор книги и определять содержание книги по ее элементам;*
- ❖ *самостоятельно читать выбранные книги;*
- ❖ *высказывать оценочные суждения о героях прочитанных произведений;*
- ❖ *самостоятельно работать со словарями.*

Литературное чтение на родном (русском) языке

В результате изучения курса выпускник, освоивший ООО НОО:

- ❖ осознает значимость чтения для своего дальнейшего развития и успешного обучения по другим предметам, у него будет сформирована потребность в систематическом чтении как средстве познания мира и самого себя;
- ❖ научится полноценно воспринимать художественную литературу, эмоционально отзываться на прочитанное, высказывать свою точку зрения и уважать мнение собеседника;
- ❖ получит возможность познакомиться с культурно-историческим наследием народов России и общечеловеческими ценностями, произведениями классиков Российской и Советской детской литературы о природе, истории России, о судьбах людей, осмыслить этические представления о таких понятиях, как «добро», «зло», «справедливость», «отзывчивость», «честность», «ответственность», «норма», «идеал» и т. д., на основе чего у обучающегося начнется формирование системы духовно-нравственных ценностей;
- ❖ начнет понимать значимость в своей жизни родственных, семейных, добрососедских и дружественных отношений, получит возможность осмыслить понятия «дружба», «взаимопонимание», «уважение», «взаимопомощь», «любовь» и познакомится с правилами и способами общения и выражения своих чувств к взрослым и сверстникам, на основе чего у обучающегося будет формироваться умение соотносить свои поступки и поступки героев литературных произведений с нравственно-этическими нормами;
- ❖ освоит восприятие художественного произведения как особого вида искусства, научится соотносить его с другими видами искусства;
- ❖ полюбит чтение художественных произведений, которые помогут ему сформировать собственную позицию в жизни, расширят кругозор;
- ❖ приобретет первичные умения работы с учебной и научно-популярной литературой, научится находить и использовать информацию для практической работы, в том числе

в информационном пространстве образовательного учреждения и контролируемом Интернете.

К концу обучения в начальной школе дети будут готовы к дальнейшему обучению и систематическому изучению литературы в средней школе, будет достигнут необходимый уровень читательской компетентности, речевого развития, сформированы универсальные действия, отражающие учебную самостоятельность и познавательные интересы, основы элементарной оценочной деятельности.

Выпускники овладеют техникой чтения (правильным плавным чтением, приближающимся к темпу нормальной речи), приемами понимания прочитанного и прослушанного произведения, элементарными приемами анализа, интерпретации и преобразования художественных, научно-популярных и учебных текстов. Научатся самостоятельно выбирать интересующую литературу, пользоваться словарями и справочниками, осознают себя как грамотного читателя, способного к творческой деятельности.

Они научатся вести диалог в различных коммуникативных ситуациях, соблюдая правила речевого этикета, участвовать в обсуждении прослушанного (прочитанного) произведения. Они будут составлять несложные монологические высказывания

о произведении (героях, событиях); устно передавать содержание текста по плану; составлять

небольшие тексты повествовательного характера с элементами рассуждения и описания. Выпускники научатся декламировать (читать наизусть) стихотворные произведения.

Они получают возможность научиться выступать перед знакомой аудиторией (сверстников, родителей, педагогов) с небольшими сообщениями, используя иллюстративный ряд (плакаты, презентацию).

Выпускники начальной школы приобретут первичные умения работы с учебной и научно-популярной литературой, будут находить и использовать информацию для практической работы, овладеют основами коммуникативной деятельности, на практическом уровне осознают значимость работы в группе и освою правила групповой работы.

Виды речевой и читательской деятельности **Выпускник научится:**

- ❖ осознавать значимость чтения для дальнейшего обучения, саморазвития; воспринимать чтение как источник эстетического, нравственного, познавательного опыта; понимать цель чтения: удовлетворение читательского интереса и приобретение опыта чтения, поиск фактов и суждений, аргументации, иной информации;
- ❖ прогнозировать содержание текста художественного произведения по заголовку, автору, жанру и осознавать цель чтения;
- ❖ читать со скоростью, позволяющей понимать смысл прочитанного;
- ❖ различать на практическом уровне виды текстов (художественный, учебный, справочный), опираясь на особенности каждого вида текста;
- ❖ читать (вслух) выразительно доступные для данного возраста прозаические произведения и декламировать стихотворные произведения после предварительной подготовки;
- ❖ использовать различные виды чтения: изучающее, выборочное ознакомительное, выборочное поисковое, выборочное просмотровое в соответствии с целью чтения (для всех видов текстов);
- ❖ ориентироваться в содержании художественного, учебного и научно-популярного текста, понимать его смысл (при чтении вслух и про себя, при прослушивании);
- ❖ для художественных текстов: определять главную мысль и героев произведения; воспроизводить в воображении словесные художественные образы и картины жизни, изображенные автором; этически оценивать поступки персонажей, формировать свое

отношение к героям произведения; определять основные события и устанавливать их последовательность; озаглавливать текст, передавая в заголовке главную мысль текста; находить в тексте требуемую информацию (конкретные сведения, факты, описания), заданную в явном виде; задавать вопросы по содержанию произведения и отвечать на них, подтверждая ответ примерами из текста; объяснять значение слова с опорой на контекст, с использованием словарей и другой справочной литературы;

- ❖ для научно-популярных текстов: определять основное содержание текста; озаглавливать текст, в краткой форме отражая в названии основное содержание текста; находить в тексте требуемую информацию (конкретные сведения, факты, описания явлений, процессов), заданную в явном виде; задавать вопросы по содержанию текста и отвечать на них, подтверждая ответ примерами из текста; объяснять значение слова с опорой на контекст, с использованием словарей и другой справочной литературы;
- ❖ использовать простейшие приемы анализа различных видов текстов: для художественных текстов: устанавливать взаимосвязь между событиями, фактами, поступками (мотивы, последствия), мыслями, чувствами героев, опираясь на содержание текста; для научно-популярных текстов: устанавливать взаимосвязь между отдельными фактами, событиями, явлениями, описаниями, процессами и между отдельными частями текста, опираясь на его содержание;
- ❖ использовать различные формы интерпретации содержания текстов: для художественных текстов: формулировать простые выводы, основываясь на содержании текста; составлять характеристику персонажа; интерпретировать текст, опираясь на некоторые его жанровые, структурные, языковые особенности; устанавливать связи, отношения, не высказанные в тексте напрямую, например, соотносить ситуацию и поступки героев, объяснять (пояснять) поступки героев, опираясь на содержание текста; для научно-популярных текстов: формулировать простые выводы, основываясь на тексте; устанавливать связи, отношения, не высказанные в тексте напрямую, например, объяснять явления природы, пояснять описываемые события, соотносить их с содержанием текста;
- ❖ ориентироваться в нравственном содержании прочитанного, самостоятельно делать выводы, соотносить поступки героев с нравственными нормами (только для художественных текстов);
- ❖ различать на практическом уровне виды текстов (художественный и научно-популярный), опираясь на особенности каждого вида текста (для всех видов текстов);
- ❖ передавать содержание прочитанного или прослушанного с учетом специфики текста в виде пересказа (полного или краткого) (для всех видов текстов);
- ❖ участвовать в обсуждении прослушанного/прочитанного текста (задавать вопросы, высказывать и обосновывать собственное мнение, соблюдая правила речевого этикета и правила работы в группе), опираясь на текст или собственный опыт (для всех видов текстов).

Выпускник получит возможность научиться:

- ❖ осмысливать эстетические и нравственные ценности художественного текста и высказывать суждение;
- ❖ осмысливать эстетические и нравственные ценности художественного текста и высказывать собственное суждение;
- ❖ высказывать собственное суждение о прочитанном (прослушанном) произведении, доказывать и подтверждать его фактами со ссылками на текст;
- ❖ устанавливать ассоциации с жизненным опытом, с впечатлениями от восприятия других видов искусства;
- ❖ составлять по аналогии устные рассказы (повествование, рассуждение, описание).

Круг детского чтения (для всех видов текстов) Выпускник научится:

- ❖ осуществлять выбор книги в библиотеке (или в контролируемом Интернете) по заданной тематике или по собственному желанию;
- ❖ вести список прочитанных книг с целью использования его в учебной и внеучебной деятельности, в том числе для планирования своего круга чтения;
- ❖ составлять аннотацию и краткий отзыв на прочитанное произведение по заданному образцу.

Выпускник получит возможность научиться:

- ❖ *работать с тематическим каталогом;*
- ❖ *работать с детской периодикой;*
- ❖ *самостоятельно писать отзыв о прочитанной книге (в свободной форме).*

Творческая деятельность (только для художественных текстов)

Выпускник научится:

- ❖ создавать по аналогии собственный текст в жанре сказки и загадки;
- ❖ восстанавливать текст, дополняя его начало или окончание или пополняя его событиями;
- ❖ составлять устный рассказ по репродукциям картин художников и/или на основе личного опыта;
- ❖ составлять устный рассказ на основе прочитанных произведений с учетом коммуникативной задачи (для разных адресатов).

Выпускник получит возможность научиться:

- ❖ *вести рассказ (или повествование) на основе сюжета известного литературного произведения, дополняя и/или изменяя его содержание, например, рассказывать известное литературное произведение от имени одного из действующих лиц или неодушевленного предмета;*
- ❖ *писать сочинения по поводу прочитанного в виде читательских аннотации или отзыва;*
- ❖ *создавать серии иллюстраций с короткими текстами по содержанию прочитанного (прослушанного) произведения;*
- ❖ *создавать проекты в виде книжек-самоделок, презентаций с аудиовизуальной поддержкой и пояснениями;*
- ❖ *работать в группе, создавая сценарии и инсценируя прочитанное (прослушанное, созданное самостоятельно) художественное произведение, в том числе и в виде мультимедийного продукта (мультфильма).*

Литературоведческая пропедевтика (только для художественных текстов) Выпускник научится:

- ❖ распознавать некоторые отличительные особенности художественных произведений (на примерах художественных образов и средств художественной выразительности);
- ❖ отличать на практическом уровне прозаический текст от стихотворного, приводить примеры прозаических и стихотворных текстов;
- ❖ различать художественные произведения разных жанров (рассказ, басня, сказка, загадка, пословица), приводить примеры этих произведений;
- ❖ находить средства художественной выразительности (метафора, олицетворение, эпитет).

Выпускник получит возможность научиться:

- ❖ *воспринимать художественную литературу как вид искусства, приводить примеры проявления художественного вымысла в произведениях;*
- ❖ *сравнивать, сопоставлять, делать элементарный анализ различных текстов, используя ряд литературоведческих понятий (фольклорная и авторская литература, структура текста, герой, автор) и средств художественной выразительности (иносказание, метафора, олицетворение, сравнение, эпитет);*
- ❖ *определять позиции героев художественного текста, позицию автора художественного текста.*

1.2.3.5. Английский язык

В результате изучения иностранного языка в начальной школе у обучающегося будут сформированы личностные, метапредметные и предметные результаты, обеспечивающие выполнение ФГОС НОО и его успешное дальнейшее образование.

Личностные результаты

Личностные результаты освоения программы начального общего образования достигаются в единстве учебной и воспитательной деятельности Организации в соответствии с традиционными российскими социокультурными и духовно-нравственными ценностями, принятыми в обществе правилами и нормами поведения и способствуют процессам самопознания, самовоспитания и саморазвития, формирования внутренней позиции личности.

Личностные результаты освоения программы начального общего образования должны отражать готовность обучающихся руководствоваться ценностями и приобретение первоначального опыта деятельности на их основе, в том числе в части:

Гражданско-патриотического воспитания:

- становление ценностного отношения к своей Родине — России;
- осознание своей этнокультурной и российской гражданской идентичности;
- сопричастность к прошлому, настоящему и будущему своей страны и родного края;
- уважение к своему и другим народам;
- первоначальные представления о человеке как члене общества, о правах и ответственности, уважении и достоинстве человека, о нравственно-этических нормах поведения и правилах межличностных отношений.

Духовно-нравственного воспитания:

- признание индивидуальности каждого человека;
- проявление сопереживания, уважения и доброжелательности;
- неприятие любых форм поведения, направленных на причинение физического и морального вреда другим людям.

Эстетического воспитания:

- уважительное отношение и интерес к художественной культуре, восприимчивость к разным видам искусства, традициям и творчеству своего и других народов;
- стремление к самовыражению в разных видах художественной деятельности.

Физического воспитания, формирования культуры здоровья и эмоционального благополучия:

- соблюдение правил здорового и безопасного (для себя и других людей) образа жизни в окружающей среде (в том числе информационной);
- бережное отношение к физическому и психическому здоровью.

Трудового воспитания:

- осознание ценности труда в жизни человека и общества, ответственное потребление и бережное отношение к результатам труда, навыки участия в различных видах трудовой деятельности, интерес к различным профессиям Экологического воспитания;
- бережное отношение к природе;
- неприятие действий, приносящих ей вред.

Ценности научного познания:

- первоначальные представления о научной картине мира;
- познавательные интересы, активность, инициативность, любознательность и самостоятельность в познании.

Метапредметные результаты

Метапредметные результаты освоения программы начального общего образования должны отражать:

Овладение универсальными учебными познавательными действиями:

1) базовые логические действия:

- сравнивать объекты, устанавливать основания для сравнения, устанавливать аналогии;
- объединять части объекта (объекты) по определённому признаку;
- определять существенный признак для классификации, классифицировать предложенные объекты;
- находить закономерности и противоречия в рассматриваемых фактах, данных и наблюдениях на основе предложенного педагогическим работником алгоритма;
- выявлять недостаток информации для решения учебной (практической) задачи на основе предложенного алгоритма;
- устанавливать причинно-следственные связи в ситуациях, поддающихся непосредственному наблюдению или знакомых по опыту, делать выводы;

2) базовые исследовательские действия:

- определять разрыв между реальным и желательным состоянием объекта (ситуации) на основе предложенных педагогическим работником вопросов;
- с помощью педагогического работника формулировать цель, планировать изменения объекта, ситуации;
- сравнивать несколько вариантов решения задачи, выбирать наиболее подходящий (на основе предложенных критериев);
- проводить по предложенному плану опыт, несложное исследование по установлению особенностей объекта изучения и связей между объектами (часть целое, причина следствие);
- формулировать выводы и подкреплять их доказательствами на основе результатов проведенного наблюдения (опыта, измерения, классификации, сравнения, исследования);
- прогнозировать возможное развитие процессов, событий и их последствия в аналогичных или сходных ситуациях;

3) работа с информацией:

- выбирать источник получения информации;
- согласно заданному алгоритму находить в предложенном источнике информацию, представленную в явном виде;
- распознавать достоверную и недостоверную информацию самостоятельно или на основании предложенного педагогическим работником способа её проверки;
- соблюдать с помощью взрослых (педагогических работников, родителей (законных представителей) несовершеннолетних обучающихся) правила информационной безопасности при поиске информации в сети Интернет;
- анализировать и создавать текстовую, видео, графическую, звуковую, информацию в соответствии с учебной задачей;
- самостоятельно создавать схемы, таблицы для представления информации.

Овладение универсальными учебными коммуникативными действиями:

1) общение:

- воспринимать и формулировать суждения, выражать эмоции в соответствии с целями и условиями общения в знакомой среде;
- проявлять уважительное отношение к собеседнику, соблюдать правила ведения диалога и дискуссии;
- признавать возможность существования разных точек зрения;
- корректно и аргументированно высказывать своё мнение;
- строить речевое высказывание в соответствии с поставленной задачей;
- создавать устные и письменные тексты (описание, рассуждение, повествование);
- готовить небольшие публичные выступления;
- подбирать иллюстративный материал (рисунки, фото, плакаты) к тексту выступления;

2) совместная деятельность:

- формулировать краткосрочные и долгосрочные цели (индивидуальные с учётом участия в коллективных задачах) в стандартной (типовой) ситуации на основе предложенного формата планирования, распределения промежуточных шагов и сроков;
- принимать цель совместной деятельности, коллективно строить действия по её достижению: распределять роли, договариваться, обсуждать процесс и результат совместной работы;
- проявлять готовность руководить, выполнять поручения, подчиняться;
- ответственно выполнять свою часть работы;
- оценивать свой вклад в общий результат;
- выполнять совместные проектные задания с опорой на предложенные образцы.

Овладение универсальными учебными регулятивными действиями:

1) самоорганизация:

- планировать действия по решению учебной задачи для получения результата;
- выстраивать последовательность выбранных действий;

2) самоконтроль:

- устанавливать причины успеха/неудач учебной деятельности;
- корректировать свои учебные действия для преодоления ошибок.

Предметные результаты

Предметные результаты по учебному предмету «Иностранный (английский) язык» предметной области «Иностранный язык» должны быть ориентированы на применение знаний, умений и навыков в типичных учебных ситуациях и реальных жизненных условиях, отражать сформированность иноязычной коммуникативной компетенции на элементарном уровне в совокупности её составляющих — речевой, языковой, социо-культурной, компенсаторной, метапредметной (учебно-познавательной).

2 КЛАСС

Коммуникативные умения **Говорение**

- вести разные виды диалогов (диалог этикетного характера, диалог-расспрос) в стандартных ситуациях неофициального общения, используя вербальные и/или зрительные опоры в рамках изучаемой тематики с соблюдением норм речевого этикета, принятого в стране/странах изучаемого языка (не менее 3 реплик со стороны каждого собеседника);
- создавать устные связные монологические высказывания объёмом не менее 3 фраз в рамках изучаемой тематики с опорой на картинки, фотографии и/или ключевые слова, вопросы.

Аудирование

- воспринимать на слух и понимать речь учителя и одноклассников;
- воспринимать на слух и понимать учебные тексты, построенные на изученном языковом

материале, с разной глубиной проникновения в их содержание в зависимости от поставленной коммуникативной задачи: с пониманием основного содержания, с пониманием запрашиваемой информации фактического характера, используя зрительные опоры и языковую догадку (время звучания текста/текстов для аудирования — до 40 секунд).

Смысловое чтение

- читать вслух учебные тексты объёмом до 60 слов, построенные на изученном языковом материале, с соблюдением правил чтения и соответствующей интонации, демонстрируя понимание прочитанного;
- читать про себя и понимать учебные тексты, построенные на изученном языковом материале, с различной глубиной проникновения в их содержание в зависимости от поставленной коммуникативной задачи: с пониманием основного содержания, с пониманием запрашиваемой информации, используя зрительные опоры и языковую догадку (объём текста для чтения — до 80 слов).

Письмо

- заполнять простые формуляры, сообщая о себе основные сведения, в соответствии с нормами, принятыми в стране/странах изучаемого языка;
- писать с опорой на образец короткие поздравления с праздниками (с днём рождения, Новым годом).

Языковые знания и навыки

Фонетическая сторона речи

- знать буквы алфавита английского языка в правильной последовательности, фонетически корректно их озвучивать и графически корректно воспроизводить (полупечатное написание букв, буквосочетаний, слов);
- применять правила чтения гласных в открытом и закрытом слоге в односложных словах, вычленять некоторые звукобуквенные сочетания при анализе знакомых слов; озвучивать транскрипционные знаки, отличать их от букв;
- читать новые слова согласно основным правилам чтения;
- различать на слух и правильно произносить слова и фразы/ предложения с соблюдением их ритмико-интонационных особенностей.

Графика, орфография и пунктуация

- правильно писать изученные слова;
- заполнять пропуски словами; дописывать предложения;
- правильно расставлять знаки препинания (точка, вопросительный и восклицательный знаки в конце предложения) и использовать знак апострофа в сокращённых формах глагола-связки, вспомогательного и модального глаголов.

Лексическая сторона речи

- распознавать и употреблять в устной и письменной речи не менее 200 лексических единиц (слов, словосочетаний, речевых клише), обслуживающих ситуации общения в рамках тематики, предусмотренной на первом году обучения;
- использовать языковую догадку в распознавании интернациональных слов.

Грамматическая сторона речи

- распознавать и употреблять в устной и письменной речи различные коммуникативные типы предложений: повествовательные (утвердительные, отрицательные), вопросительные (общий, специальный, вопросы), побудительные (в утвердительной форме);
- распознавать и употреблять нераспространённые и распространённые простые предложения;
- распознавать и употреблять в устной и письменной речи предложения с начальным It;
- распознавать и употреблять в устной и письменной речи предложения с начальным There + to be в Present Simple Tense;
- распознавать и употреблять в устной и письменной речи простые предложения с простым глагольным сказуемым (He speaks English.);

- распознавать и употреблять в устной и письменной речи предложения с составным глагольным сказуемым (I want to dance. She can skate well.);
- распознавать и употреблять в устной и письменной речи предложения с глаголом-связкой to be в Present Simple Tense в составе таких фраз, как I'm Dima, I'm eight. I'm fine. I'm sorry. It's... Is it...? What's ...?;
- распознавать и употреблять в устной и письменной речи предложения с краткими глагольными формами;
- распознавать и употреблять в устной и письменной речи повелительное наклонение: побудительные предложения в утвердительной форме (Come in, please.);
- распознавать и употреблять в устной и письменной речи настоящее простое время (Present Simple Tense) в повествовательных (утвердительных и отрицательных) и вопросительных (общий и специальный вопрос) предложениях;
- распознавать и употреблять в устной и письменной речи глагольную конструкцию have got (I've got ... Have you got ...?);
- распознавать и употреблять в устной и письменной речи модальный глагол can/can't для выражения умения (I can ride a bike.) и отсутствия умения (I can't ride a bike.); can для получения разрешения (Can I go out?);
- распознавать и употреблять в устной и письменной речи неопределённый, определённый и нулевой артикль с существительными (наиболее распространённые случаи употребления);
- распознавать и употреблять в устной и письменной речи множественное число существительных, образованное по правилам и исключения: a pen — pens; a man — men;
- распознавать и употреблять в устной и письменной речи личные и притяжательные местоимения;
- распознавать и употреблять в устной и письменной речи указательные местоимения this — these;
- распознавать и употреблять в устной и письменной речи количественные числительные (1—12);
- распознавать и употреблять в устной и письменной речи вопросительные слова who, what, how, where, how many;
- распознавать и употреблять в устной и письменной речи предлоги места on, in, near, under;
- распознавать и употреблять в устной и письменной речи союзы and и but (при однородных членах).

Социокультурные знания и умения

- владеть отдельными социокультурными элементами речевого поведенческого этикета, принятыми в англоязычной среде, в некоторых ситуациях общения: приветствие, прощание, знакомство, выражение благодарности, извинение, поздравление с днём рождения, Новым годом, Рождеством;
- знать названия родной страны и страны/стран изучаемого языка и их столиц.

3 КЛАСС

Коммуникативные умения **Говорение**

- вести разные виды диалогов (диалог этикетного характера, диалог-побуждение, диалог-расспрос) в стандартных ситуациях неофициального общения, с вербальными и/или зрительными опорами в рамках изучаемой тематики с соблюдением норм речевого этикета, принятого в стране/странах изучаемого языка (не менее 4 реплик со стороны каждого собеседника);
- создавать устные связные монологические высказывания (описание; повествование/рассказ) в рамках изучаемой тематики объёмом не менее 4 фраз с вербальными и/или зрительными опорами;
- передавать основное содержание прочитанного текста с вербальными и/или зрительными

опорами (объём монологического высказывания — не менее 4 фраз).

Аудирование

- воспринимать на слух и понимать речь учителя и одноклассников вербально/невербально реагировать на услышанное;
- воспринимать на слух и понимать учебные тексты, построенные на изученном языковом материале, с разной глубиной проникновения в их содержание в зависимости от поставленной коммуникативной задачи: с пониманием основного содержания, с пониманием запрашиваемой информации фактического характера, со зрительной опорой и с использованием языковой, в том числе контекстуальной, догадки (время звучания текста/текстов для аудирования — до 1 минуты).

Смысловое чтение

- читать вслух учебные тексты объёмом до 70 слов, построенные на изученном языковом материале, с соблюдением правил чтения и соответствующей интонацией, демонстрируя понимание прочитанного;
- читать про себя и понимать учебные тексты, содержащие отдельные незнакомые слова, с различной глубиной проникновения в их содержание в зависимости от поставленной коммуникативной задачи: с пониманием основного содержания, с пониманием запрашиваемой информации, со зрительной опорой и без опоры, а также с использованием языковой, в том числе контекстуальной, догадки (объём текста/текстов для чтения — до 130 слов).

Письмо

- заполнять анкеты и формуляры с указанием личной информации: имя, фамилия, возраст, страна проживания, любимые занятия и т. д.;
- писать с опорой на образец поздравления с днем рождения, Новым годом, Рождеством с выражением пожеланий;
- создавать подписи к иллюстрациям с пояснением, что на них изображено.

Языковые знания и навыки

Фонетическая сторона речи

- применять правила чтения гласных в третьем типе слога (гласная + r);
- применять правила чтения сложных сочетаний букв (например, -tion, -ight) в односложных, двусложных и многосложных словах (international, night);
- читать новые слова согласно основным правилам чтения;
- различать на слух и правильно произносить слова и фразы/ предложения с соблюдением их ритмико-интонационных особенностей.

Графика, орфография и пунктуация

- правильно писать изученные слова;
- правильно расставлять знаки препинания (точка, вопросительный и восклицательный знаки в конце предложения, апостроф).

Лексическая сторона речи

- распознавать и употреблять в устной и письменной речи не менее 350 лексических единиц (слов, словосочетаний, речевых клише), включая 200 лексических единиц, освоенных на первом году обучения;
- распознавать и образовывать родственные слова с использованием основных способов словообразования: аффиксации (суффиксы числительных -teen, -ty, -th) и словосложения (football, snowman).

Грамматическая сторона речи

- распознавать и употреблять в устной и письменной речи побудительные предложения в отрицательной форме (Don't talk, please.);
- распознавать и употреблять в устной и письменной речи предложения с начальным There + to be в Past Simple Tense (There was a bridge across the river. There were mountains in the south.);

- распознавать и употреблять в устной и письменной речи конструкции с глаголами на -ing: to like/enjoy doing something;
- распознавать и употреблять в устной и письменной речи конструкцию I'd like to ...;
- распознавать и употреблять в устной и письменной речи правильные и неправильные глаголы в Past Simple Tense в повествовательных (утвердительных и отрицательных) и вопросительных (общий и специальный вопрос) предложениях;
- распознавать и употреблять в устной и письменной речи существительные в притяжательном падеже (Possessive Case);
- распознавать и употреблять в устной и письменной речи слова, выражающие количество с исчисляемыми и неисчисляемыми существительными (much/many/a lot of);
- распознавать и употреблять в устной и письменной речи наречия частотности usually, often;
- распознавать и употреблять в устной и письменной речи личные местоимения в объектном падеже;
- распознавать и употреблять в устной и письменной речи указательные местоимения that — those;
- распознавать и употреблять в устной и письменной речи неопределённые местоимения some/any в повествовательных и вопросительных предложениях;
- распознавать и употреблять в устной и письменной речи вопросительные слова when, whose, why;
- распознавать и употреблять в устной и письменной речи количественные числительные (13—100);
- распознавать и употреблять в устной и письменной речи порядковые числительные (1—30);
- распознавать и употреблять в устной и письменной речи предлог направления движения to (We went to Moscow last year.);
- распознавать и употреблять в устной и письменной речи предлоги места next to, in front of, behind;
- распознавать и употреблять в устной и письменной речи предлоги времени: at, in, on в выражениях at 4 o'clock, in the morning, on Monday.

Социокультурные знания и умения

- владеть социокультурными элементами речевого поведенческого этикета, принятыми в англоязычной среде, в некоторых ситуациях общения (приветствие, прощание, знакомство, просьба, выражение благодарности, извинение, поздравление с днём рождения, Новым годом, Рождеством);
- кратко представлять свою страну и страну/страны изучаемого языка на английском языке.

4 КЛАСС

Коммуникативные умения **Говорение**

- вести разные виды диалогов (диалог этикетного характера, диалог-побуждение, диалог-расспрос) на основе вербальных и/или зрительных опор с соблюдением норм речевого этикета, принятого в стране/странах изучаемого языка (не менее 4—5 реплик со стороны каждого собеседника);
- вести диалог — разговор по телефону с опорой на картинки, фотографии и/или ключевые слова в стандартных ситуациях неофициального общения с соблюдением норм речевого этикета в объёме не менее 4—5 реплик со стороны каждого собеседника;
- создавать устные связные монологические высказывания (описание, рассуждение; повествование/сообщение) с вербальными и/или зрительными опорами в рамках тематического содержания речи для 4 класса (объём монологического высказывания — не менее 4—5 фраз);
- создавать устные связные монологические высказывания по образцу; выражать своё отношение

к предмету речи;

- передавать основное содержание прочитанного текста с вербальными и/или зрительными опорами в объёме не менее 4—5 фраз.
- представлять результаты выполненной проектной работы, в том числе подбирая иллюстративный материал (рисунки, фото) к тексту выступления, в объёме не менее 4—5 фраз.

Аудирование

- воспринимать на слух и понимать речь учителя и одноклассников, вербально/невербально реагировать на услышанное;
- воспринимать на слух и понимать учебные и адаптированные аутентичные тексты, построенные на изученном языковом материале, с разной глубиной проникновения в их содержание в зависимости от поставленной коммуникативной задачи: с пониманием основного содержания, с пониманием запрашиваемой информации фактического характера со зрительной опорой и с использованием языковой, в том числе контекстуальной, догадки (время звучания текста/текстов для аудирования — до 1 минуты).

Смысловое чтение

- читать вслух учебные тексты объёмом до 70 слов, построенные на изученном языковом материале, с соблюдением правил чтения и соответствующей интонацией, демонстрируя понимание прочитанного;
- читать про себя тексты, содержащие отдельные незнакомые слова, с различной глубиной проникновения в их содержание в зависимости от поставленной коммуникативной задачи: с пониманием основного содержания, с пониманием запрашиваемой информации, со зрительной опорой и без опоры, с использованием языковой, в том числе контекстуальной, догадки (объём текста/текстов для чтения — до 160 слов);
- прогнозировать содержание текста на основе заголовка;
- читать про себя несплошные тексты (таблицы, диаграммы и т. д.) и понимать представленную в них информацию.

Письмо

- заполнять анкеты и формуляры с указанием личной информации: имя, фамилия, возраст, место жительства (страна проживания, город), любимые занятия и т. д.;
- писать с опорой на образец поздравления с днем рождения, Новым годом, Рождеством с выражением пожеланий;
- писать с опорой на образец электронное сообщение личного характера (объём сообщения — до 50 слов).

Языковые знания и навыки

Фонетическая сторона речи

- читать новые слова согласно основным правилам чтения;
- различать на слух и правильно произносить слова и фразы/ предложения с соблюдением их ритмико-интонационных особенностей.

Графика, орфография и пунктуация

- правильно писать изученные слова;
- правильно расставлять знаки препинания (точка, вопросительный и восклицательный знаки в конце предложения, апостроф, запятая при перечислении).

Лексическая сторона речи

- распознавать и употреблять в устной и письменной речи не менее 500 лексических единиц (слов, словосочетаний, речевых клише), включая 350 лексических единиц, освоенных в предшествующие годы обучения;
- распознавать и образовывать родственные слова с использованием основных способов словообразования: аффиксации (суффиксы -er/-or, -ist: teacher, actor, artist), словосложения (blackboard), конверсии (to play — a play).

Грамматическая сторона речи

- распознавать и употреблять в устной и письменной речи Present Continuous Tense в повествовательных (утвердительных и отрицательных), вопросительных (общий и специальный вопрос) предложениях;
- распознавать и употреблять в устной и письменной речи конструкцию to be going to и Future Simple Tense для выражения будущего действия;
- распознавать и употреблять в устной и письменной речи модальные глаголы долженствования must и have to;
- распознавать и употреблять в устной и письменной речи отрицательное местоимение no;
- распознавать и употреблять в устной и письменной речи степени сравнения прилагательных (формы, образованные по правилу и исключения: good — better — (the) best, bad — worse — (the) worst);
- распознавать и употреблять в устной и письменной речи наречия времени;
- распознавать и употреблять в устной и письменной речи обозначение даты и года;
- распознавать и употреблять в устной и письменной речи обозначение времени.

Социокультурные знания и умения

- владеть социокультурными элементами речевого поведенческого этикета, принятыми в англоязычной среде, в некоторых ситуациях общения (приветствие, прощание, знакомство, выражение благодарности, извинение, поздравление с днём рождения, Новым годом, Рождеством);
- знать названия родной страны и страны/стран изучаемого языка;
- знать некоторых литературных персонажей;
- знать небольшие произведения детского фольклора (рифмовки, песни);
- кратко представлять свою страну на иностранном языке в рамках изучаемой тематики.

1.2.3.6. Математика и информатика

Изучение математики в начальной школе направлено на достижение **следующих целей:**

1. Обеспечение личностного развития обучающихся, включая становление их российской идентичности, формирование представлений о месте Российской Федерации в мире, её исторической роли, культурном и технологическом развитии.

2. Освоение начальных математических знаний — понимание значения величин и способов их измерения; использование арифметических способов для разрешения сюжетных ситуаций; формирование умения решать учебные и практические задачи средствами математики; работа с алгоритмами выполнения арифметических действий.

3. Формирование функциональной математической грамотности младшего школьника, которая характеризуется наличием у него опыта решения учебно-познавательных и учебно-практических задач, построенных на понимании и применении математических отношений («часть-целое», «больше-меньше», «равно-неравно», «порядок»), смысла арифметических действий, зависимостей (работа, движение, продолжительность события).

4. Обеспечение математического развития младшего школьника — формирование способности к интеллектуальной деятельности, пространственного воображения, математической речи; умение строить рассуждения, выбирать аргументацию, различать верные (истинные) и неверные (ложные) утверждения, вести поиск информации (примеров, оснований для упорядочения, вариантов и др.).

5. Становление учебно-познавательных мотивов и интереса к изучению математики и умственному труду; важнейших качеств интеллектуальной деятельности: теоретического и пространственного мышления, воображения, математической речи, ориентировки в математических терминах и понятиях; прочных навыков использования математических знаний в повседневной жизни.

Младшие школьники проявляют интерес к математической сущности предметов и явлений

окружающей жизни — возможности их измерить, определить величину, форму, выявить зависимости и закономерности их расположения во времени и в пространстве. Осознанию младшим школьником многих математических явлений помогает его тяга к моделированию, что облегчает освоение общего способа решения учебной задачи, а также работу с разными средствами информации, в том числе и графическими (таблица, диаграмма, схема). В начальной школе математические знания и умения применяются школьником при изучении других учебных предметов (количественные и пространственные характеристики, оценки, расчёты и прикидка, использование графических форм представления информации). Приобретённые учеником умения строить алгоритмы, выбирать рациональные способы устных и письменных арифметических вычислений, приёмы проверки правильности выполнения действий, а также различение, называние, изображение геометрических фигур, нахождение геометрических величин (длина, периметр, площадь) становятся показателями сформированной функциональной грамотности младшего школьника и предпосылкой успешного дальнейшего обучения в основном звене школы.

ЛИЧНОСТНЫЕ РЕЗУЛЬТАТЫ

Гражданско-патриотическое воспитание:

- становление ценностного отношения к своей Родине — России;
- осознание своей этнокультурной и российской гражданской идентичности;
- сопричастность к прошлому, настоящему и будущему своей страны и родного края;
- уважение к своему и другим народам;
- первоначальные представления о человеке как члене общества, о правах и ответственности, уважении и достоинстве человека, о нравственно-этических нормах поведения и правилах межличностных отношений.

Духовно-нравственное воспитание:

- признание индивидуальности каждого человека;
- проявление сопереживания, уважения и доброжелательности;
- неприятие любых форм поведения, направленных на причинение физического и морального вреда другим людям.

Эстетическое воспитание:

- уважительное отношение и интерес к художественной культуре, восприимчивость к разным видам искусства, традициям и творчеству своего и других народов;
- стремление к самовыражению в разных видах художественной деятельности.

Физическое воспитание, формирование культуры здоровья и эмоционального благополучия:

- соблюдение правил здорового и безопасного (для себя и других людей) образа жизни в окружающей среде (в том числе информационной);
- бережное отношение к физическому и психическому здоровью.

Трудовое воспитание:

- осознание ценности труда в жизни человека и общества, ответственное потребление и бережное отношение к результатам труда, навыки участия в различных видах трудовой деятельности, интерес к различным профессиям.

Экологическое воспитание:

- бережное отношение к природе;
- неприятие действий, приносящих ей вред.

Ценность научного познания:

- первоначальные представления о научной картине мира;
- познавательные интересы, активность, инициативность, любознательность и самостоятельность в познании.

МЕТАПРЕДМЕТНЫЕ РЕЗУЛЬТАТЫ

Познавательные

1) базовые логические действия:

- сравнивать объекты, устанавливать основания для сравнения, устанавливать аналогии;
- объединять части объекта (объекты) по определённому признаку;
- определять существенный признак для классификации, классифицировать предложенные объекты;
- находить закономерности и противоречия в рассматриваемых фактах, данных и наблюдениях на основе предложенного педагогическим работником алгоритма;
- выявлять недостаток информации для решения учебной (практической) задачи на основе предложенного алгоритма;
- устанавливать причинно-следственные связи в ситуациях, поддающихся непосредственному наблюдению или знакомых по опыту, делать выводы;

2) базовые исследовательские действия:

- определять разрыв между реальным и желательным состоянием объекта (ситуации) на основе предложенных педагогическим работником вопросов;
- с помощью педагогического работника формулировать цель, планировать изменения объекта, ситуации;
- сравнивать несколько вариантов решения задачи, выбирать наиболее подходящий (на основе предложенных критериев);
- проводить по предложенному плану опыт, несложное исследование по установлению особенностей объекта изучения и связей между объектами (часть — целое, причина — следствие);
- формулировать выводы и подкреплять их доказательствами на основе результатов проведённого наблюдения (опыта, измерения, классификации, сравнения, исследования);
- прогнозировать возможное развитие процессов, событий и их последствия в аналогичных или сходных ситуациях;

3) работа с информацией:

- выбирать источник получения информации;
- согласно заданному алгоритму находить в предложенном источнике информацию, представленную в явном виде;
- распознавать достоверную и недостоверную информацию самостоятельно или на основании предложенного педагогическим работником способа её проверки;
- соблюдать с помощью взрослых (педагогических работников, родителей (законных представителей) несовершеннолетних обучающихся) правила информационной безопасности при поиске информации в сети Интернет;
- анализировать и создавать текстовую, видео, графическую, звуковую информацию в соответствии с учебной задачей;
- самостоятельно создавать схемы, таблицы для представления информации.

Коммуникативные

1) общение:

- воспринимать и формулировать суждения, выражать эмоции в соответствии с целями и условиями общения в знакомой среде;
- проявлять уважительное отношение к собеседнику, соблюдать правила ведения диалога и дискуссии;
- признавать возможность существования разных точек зрения;
- корректно и аргументированно высказывать своё мнение;
- строить речевое высказывание в соответствии с поставленной задачей;
- создавать устные и письменные тексты (описание, рассуждение, повествование);

- готовить небольшие публичные выступления;
- подбирать иллюстративный материал (рисунки, фото, плакаты) к тексту выступления;

2) совместная деятельность:

- формулировать краткосрочные и долгосрочные цели (индивидуальные с учётом участия в коллективных задачах) в стандартной (типовой) ситуации на основе предложенного формата планирования, распределения промежуточных шагов и сроков;
- принимать цель совместной деятельности, коллективно строить действия по её достижению: распределять роли, договариваться, обсуждать процесс и результат совместной работы;
- проявлять готовность руководить, выполнять поручения, подчиняться;
- ответственно выполнять свою часть работы;
- оценивать свой вклад в общий результат;
- выполнять совместные проектные задания с опорой на предложенные образцы.

Регулятивные

1) самоорганизация:

- планировать действия по решению учебной задачи для получения результата;
- выстраивать последовательность выбранных действий;

2) самоконтроль:

- устанавливать причины успеха/неудач учебной деятельности;
- корректировать свои учебные действия для преодоления ошибок.

ПРЕДМЕТНЫЕ РЕЗУЛЬТАТЫ

1 класс

К концу обучения в первом классе обучающийся научится:

- ❖ — читать, записывать, сравнивать, упорядочивать числа от 0 до 20;
- ❖ — пересчитывать различные объекты, устанавливать порядковый номер объекта;
- ❖ — находить числа, большие/меньшие данного числа на заданное число;
- ❖ — выполнять арифметические действия сложение и вычитание в пределах 20;
- ❖ — называть и различать компоненты действий сложения (слагаемые, сумма) и вычитания (уменьшаемое, вычитаемое, разность);
- ❖ — решать текстовые задачи в одно действие на сложение и вычитание: выделять условие и требование (вопрос), записывать решение (в виде арифметического действия) и ответ;
- ❖ — сравнивать объекты по длине, устанавливая между ними соотношение длиннее/короче (выше/ниже, шире/уже);
- ❖ — знать и использовать единицы длины: сантиметр, дециметр и соотношение между ними; измерять длину отрезка;
- ❖ — измерять длину отрезка с помощью линейки, сравнивать длины на основе измерения;
- ❖ — различать число и цифру, текст и текстовую задачу;
- ❖ — распознавать геометрические фигуры: куб, шар; круг, треугольник, прямоугольник (квадрат), прямую, отрезок, точку;
- ❖ — изображать с помощью линейки геометрические фигуры: отрезок, прямую, треугольник, прямоугольник (квадрат), многоугольник;
- ❖ — устанавливать между объектами соотношения: слева/справа, сверху/снизу, дальше/ближе, между, перед/за, над/под; распознавать объект и его отражение;
- ❖ — на нелинованной бумаге изображать от руки и с помощью инструментов треугольник, многоугольник, круг;
- ❖ — на клетчатой бумаге копировать изображения, составленные из точек и отрезков;
- ❖ — распознавать верные (истинные) и неверные (ложные) элементарные логические

высказывания;

- ❖ — группировать (классифицировать) объекты по заданному признаку или самостоятельно установленному признаку; находить и называть закономерности в ряду объектов повседневной жизни;
- ❖ — различать строки и столбцы таблицы, читать таблицы (из двух-трёх столбцов), вносить одно-два данных в таблицу, извлекать одно или несколько данных из строки, столбца.

2 класс

К концу обучения во втором классе обучающийся научится:

- ❖ — читать, записывать, сравнивать, упорядочивать числа в пределах 100;
- ❖ — находить число большее/меньшее данного на заданное число, большее данного числа в заданное число раз (в пределах 100);
- ❖ — устанавливать и соблюдать порядок при вычислении значения числового выражения (со скобками/без скобок), содержащего действия сложение и вычитание в пределах 100;
- ❖ — выполнять арифметические действия: сложение и вычитание в пределах 100 — устно и письменно; умножение и деление в пределах 50 устно с использованием таблицы умножения;
- ❖ — называть и различать компоненты действий умножение (множители, произведение); деление (делимое, делитель, частное);
- ❖ — находить неизвестный компонент сложения, вычитания;
- ❖ — устанавливать и соблюдать порядок при вычислении значения числового выражения (со скобками/без скобок), содержащего действия сложения и вычитания в пределах 100;
- ❖ — знать и использовать единицы: длины (сантиметр, дециметр, метр), массы (килограмм), времени (минута, час), стоимости (рубль, копейка); уметь преобразовывать одни единицы данных величин в другие;
- ❖ — определять время с помощью часов;
- ❖ — сравнивать величины длины, массы, времени, стоимости, устанавливая между ними соотношение «больше/меньше на»;
- ❖ — выполнять прикидку и оценку результата измерений;
- ❖ — решать текстовые задачи в одно-два действия: представлять задачу (краткая запись, рисунок, таблица или другая модель), планировать ход решения, оформлять его в виде арифметического действия/действий, записывать ответ;
- ❖ — различать и называть геометрические фигуры: прямой угол; ломаную, многоугольник; выделять среди четырёхугольников прямоугольники, квадраты;
- ❖ — изображать ломаную, многоугольник; использовать для выполнения построений линейку, угольник;
- ❖ — чертить на клетчатой бумаге прямой угол, прямоугольник с заданными длинами сторон; использовать для выполнения построений линейку;
- ❖ — находить длину ломаной, состоящей из двух-трёх звеньев, периметр прямоугольника (квадрата);
- ❖ — распознавать верные (истинные) и неверные (ложные) утверждения со словами «все», «каждый»; проводить одно-двухшаговые логические рассуждения и делать выводы;
- ❖ — находить общий признак группы математических объектов (чисел, величин, геометрических фигур);
- ❖ — представлять информацию в заданной форме: дополнять текст задачи числами, заполнять строку/столбец таблицы, указывать числовые данные на рисунке (изображении геометрических фигур).

3 класс

К концу обучения в третьем классе обучающийся научится:

- ❖ — читать, записывать, сравнивать, упорядочивать числа в пределах 1000;
- ❖ — находить число большее/меньшее данного числа на заданное число, в заданное число раз (в пределах 1000);
- ❖ — выполнять арифметические действия: сложение и вычитание (в пределах 100 — устно, в пределах 1000 — письменно); умножение и деление на однозначное число (в пределах 100 устно и письменно);
- ❖ — выполнять умножение и деление с числами 0 и 1; деление с остатком;
- ❖ — устанавливать и соблюдать порядок действий при вычислении значения числового выражения (со скобками/без скобок), содержащего действия сложение, вычитание, умножение и деление;
- ❖ — использовать при вычислениях переместительное и сочетательное свойства сложения и умножения;
- ❖ — находить неизвестный компонент арифметического действия;
- ❖ — использовать при решении задач единицы: длины (миллиметр, сантиметр, дециметр, метр, километр), массы (грамм, килограмм), времени (минута, час, секунда), стоимости (копейка, рубль); преобразовывать одни единицы величины в другие;
- ❖ — определять с помощью цифровых и аналоговых приборов, измерительных инструментов длину, массу, время; выполнять прикидку и оценку результата измерений; определять продолжительность события;
- ❖ — сравнивать величины длины, площади, массы, времени, стоимости, устанавливая между ними соотношение «больше/меньше на/в»;
- ❖ — называть, находить доли величины (половина, четверть); сравнивать величины, выраженные долями;
- ❖ — решать задачи на нахождение доли целого и целого по его доле;
- ❖ — знать и использовать при решении задач и в практических ситуациях (покупка товара, определение времени, выполнение расчётов) соотношение между величинами; выполнять сложение и вычитание однородных величин, умножение и деление величины на однозначное число;
- ❖ — решать задачи в одно-два действия: представлять текст задачи, планировать ход решения, записывать решение и ответ;
- ❖ — анализировать решение (искать другой способ решения); оценивать ответ (устанавливать его реалистичность, проверять вычисления);
- ❖ — конструировать прямоугольник из данных фигур (квадратов), делить прямоугольник, многоугольник на заданные части;
- ❖ — сравнивать фигуры по площади (наложение, сопоставление числовых значений);
- ❖ — находить периметр прямоугольника (квадрата), площадь прямоугольника (квадрата), используя правило/алгоритм;
- ❖ — распознавать верные (истинные) и неверные (ложные) утверждения со словами: «все», «некоторые», «и», «каждый», «если..., то...»; формулировать утверждение (вывод), строить логические рассуждения (одно-двухшаговые), в том числе с использованием изученных связей;
- ❖ — классифицировать объекты по одному-двум признакам;
- ❖ — извлекать и использовать информацию, представленную в таблицах с данными о реальных процессах и явлениях окружающего мира (например, расписание, режим работы), в предметах повседневной жизни (например, ярлык, этикетка);
- ❖ — структурировать информацию: заполнять простейшие таблицы по образцу;
- ❖ — составлять план выполнения учебного задания и следовать ему; выполнять действия по алгоритму.

4 класс

К концу обучения в четвёртом классе обучающийся научится:

- ❖ — читать, записывать, сравнивать, упорядочивать многозначные числа;
- ❖ — находить число большее/меньшее данного числа на заданное число, в заданное число раз;
- ❖ — выполнять арифметические действия: сложение и вычитание (в пределах 100 — устно, с многозначными числами — письменно), умножение и деление (на однозначное число, в пределах 100 — устно, на двузначное число, многозначные — письменно); деление с остатком;
- ❖ — вычислять значение числового выражения (со скобками/без скобок), содержащего действия сложения, вычитания, умножения, деления с многозначными числами;
- ❖ — использовать при вычислениях изученные свойства арифметических действий;
- ❖ — выполнять прикидку результата вычислений; осуществлять проверку полученного результата по критериям: достоверность (реальность), соответствие правилу/алгоритму, а также с помощью калькулятора;
- ❖ — находить неизвестные компоненты сложения, вычитания, умножения и деления;
- ❖ — использовать при решении задач единицы длины (миллиметр, сантиметр, дециметр, метр, километр), массы (грамм, килограмм, центнер, тонна), времени (секунда, минута, час; сутки, неделя, месяц, год, век), вместимости (литр), стоимости (копейка, рубль), площади (квадратный метр, квадратный дециметр, квадратный сантиметр), скорости (километр в час, метр в секунду);
- ❖ — преобразовывать одни единицы массы в другие; преобразовывать одни единицы времени в другие; преобразовывать одни единицы длины в другие;
- ❖ — знать и использовать при решении текстовых задач и в практических ситуациях соотношения между скоростью, временем и пройденным путём, между производительностью, временем и объёмом работы;
- ❖ — решать текстовые задачи в несколько действий, выполнять преобразование заданных величин, выбирать при решении подходящие способы вычисления, сочетая устные и письменные вычисления и используя при необходимости вычислительные устройства, оценивать полученный результат по критериям: достоверность/реальность, соответствие условию;
- ❖ — решать практические задачи, связанные с повседневной жизнью (на покупки, движение и т. п.), в том числе с избыточными данными, находить недостающую информацию
- ❖ (например, из таблиц, схем), находить и оценивать различные способы решения, использовать подходящие способы проверки;
- ❖ — определять с помощью цифровых и аналоговых приборов массу предмета, температуру (например, воды, воздуха в помещении), скорость движения транспортного средства; определять с помощью измерительных сосудов вместимость; выполнять прикидку и оценку результата измерений;
- ❖ — находить долю величины, величину по её доле;
- ❖ — различать, называть геометрические фигуры: окружность, круг; изображать с помощью циркуля и линейки окружность заданного радиуса;
- ❖ — различать изображения простейших пространственных фигур: шара, куба, цилиндра, конуса, пирамиды;
- ❖ — выполнять разбиение (показывать на рисунке, чертеже) простейшей составной фигуры на прямоугольники (квадраты); находить периметр и площадь фигур, составленных из двух-трёх прямоугольников (квадратов);
- ❖ — распознавать в простейших случаях проекции предметов окружающего мира на плоскость (пол, стену);
- ❖ — распознавать верные (истинные) и неверные (ложные) утверждения;
- ❖ — приводить пример, иллюстрирующий истинное утверждение, и контрпример,

- ❖ опровергающий ложное утверждение;
- ❖ — формулировать утверждение (вывод), строить логические рассуждения (одно-двухшаговые) с использованием изученных связей;
- ❖ — классифицировать объекты по заданным/самостоятельно установленным одному-двум признакам;
- ❖ — извлекать и использовать для выполнения заданий и решения задач информацию, представленную в простейших столбчатых диаграммах, таблицах с данными о реальных процессах и явлениях окружающего мира (например, календарь, расписание), в предметах повседневной жизни (например, счёт, меню, прайс-лист, объявление);
- ❖ — заполнять данными предложенную таблицу, столбчатую диаграмму;
- ❖ — использовать формализованные описания последовательности действий (алгоритм, план, схема) в практических и учебных ситуациях; дополнять алгоритм, упорядочивать шаги алгоритма.

1.2.3.7. Окружающий мир

Изучение предмета «Окружающий мир», интегрирующего знания о природе, предметном мире, обществе и взаимодействии людей в нём, соответствует потребностям и интересам детей младшего школьного возраста и направлено на достижение следующих целей:

- формирование целостного взгляда на мир, осознание места в нём человека на основе целостного взгляда на окружающий мир (природную и социальную среду обитания); освоение естественно-научных, обществоведческих, нравственно-этических понятий, представленных в содержании данного учебного предмета;

- духовно-нравственное развитие и воспитание личности гражданина России, понимание своей принадлежности к Российскому государству, определённому этносу; проявление уважения к истории, культуре, традициям народов РФ; развитие способности ребёнка к социализации на основе принятия гуманистических норм жизни, приобретение опыта эмоционально-положительного отношения к природе в соответствии с экологическими нормами поведения; становление навыков повседневного проявления культуры общения, гуманного отношения к людям, уважительного отношения к их взглядам, мнению и индивидуальности.

ПЛАНИРУЕМЫЕ РЕЗУЛЬТАТЫ ОСВОЕНИЯ УЧЕБНОГО ПРЕДМЕТА

В результате изучения предмета «Окружающий мир» в начальной школе у обучающегося будут сформированы следующие личностные результаты.

ЛИЧНОСТНЫЕ РЕЗУЛЬТАТЫ

Гражданско-патриотическое воспитание:

- становление ценностного отношения к своей Родине – России;
- осознание своей этнокультурной и российской гражданской идентичности;
- сопричастность к прошлому, настоящему и будущему своей страны и родного края;
- уважение к своему и другим народам;
- первоначальные представления о человеке как члене общества, о правах и ответственности, уважении и достоинстве человека, о нравственно-этических нормах поведения и правилах межличностных отношений.

Духовно-нравственное воспитание:

- признание индивидуальности каждого человека;
- проявление сопереживания, уважения и доброжелательности к другому человеку;

– неприятие любых форм поведения, направленных на причинение физического и морального вреда другим людям.

Эстетическое воспитание:

– уважительное отношение и интерес к художественной культуре, восприимчивость к разным видам искусства, традициям и творчеству своего и других народов;

– стремление к самовыражению в разных видах художественной деятельности.

Физическое воспитание, формирование культуры здоровья и эмоционального благополучия:

– соблюдение правил здорового и безопасного (для себя и других людей) образа жизни в окружающей среде (в том числе информационной);

– бережное отношение к физическому и психическому здоровью.

Трудовое воспитание:

– осознание ценности труда в жизни человека и общества, бережное отношение к результатам труда, интерес к различным профессиям.

Экологическое воспитание:

– бережное отношение к природе;

– неприятие действий, приносящих ей вред.

Формирование представлений о ценности научного познания:

– первоначальные представления о научной картине мира;

– познавательные интересы, активность, инициативность, любознательность и самостоятельность в познании.

МЕТАПРЕДМЕТНЫЕ РЕЗУЛЬТАТЫ

Познавательные

1) базовые логические действия:

– сравнивать объекты окружающего мира, устанавливать основания для сравнения, устанавливать аналогии;

– объединять части объекта (объекты) по определённому признаку;

– определять существенный признак для классификации, классифицировать предложенные объекты;

– находить закономерности и противоречия в рассматриваемых фактах, данных и наблюдениях на основе предложенного педагогическим работником алгоритма;

– выявлять недостаток информации для решения учебной (практической) задачи на основе предложенного алгоритма;

– устанавливать причинно-следственные связи в ситуациях, поддающихся непосредственному наблюдению или знакомых по опыту, делать выводы;

2) базовые исследовательские действия:

– определять разрыв между реальным и желательным состоянием объекта (ситуации) на основе предложенных педагогическим работником вопросов;

– с помощью педагогического работника формулировать цель, планировать изменения объекта, ситуации;

– сравнивать несколько вариантов решения задачи, выбирать наиболее подходящий (на основе предложенных критериев);

– проводить по предложенному плану опыт, несложное исследование по установлению особенностей объекта изучения и связей между объектами (часть — целое, причина — следствие);

– формулировать выводы и подкреплять их доказательствами на основе результатов проведённого наблюдения (опыта, измерения, классификации, сравнения, исследования);

3) работа с информацией:

- выбирать источник получения информации;
- согласно заданному алгоритму находить в предложенном источнике информацию, представленную в явном виде;
- распознавать достоверную и недостоверную информацию самостоятельно или на основании предложенного педагогическим работником способа её проверки;
- соблюдать с помощью взрослых (педагогических работников, родителей (законных представителей) несовершеннолетних обучающихся) правила информационной безопасности при поиске информации в сети Интернет;
- анализировать и создавать текстовую, видео, графическую, звуковую информацию в соответствии с учебной задачей;
- самостоятельно создавать схемы, таблицы для представления информации.

Коммуникативные

1) общение:

- воспринимать и формулировать суждения, выражать эмоции в соответствии с целями и условиями общения в знакомой среде;
- проявлять уважительное отношение к собеседнику, соблюдать правила ведения диалога и дискуссии;
- признавать возможность существования разных точек зрения;
- корректно и аргументированно высказывать своё мнение;
- строить речевое высказывание в соответствии с поставленной задачей;
- создавать устные и письменные тексты (описание, рассуждение, повествование);
- готовить небольшие публичные выступления;
- подбирать иллюстративный материал (рисунки, фото, плакаты) к тексту выступления.

2) совместная деятельность:

- формулировать краткосрочные и долгосрочные цели (индивидуальные с учётом участия в коллективных задачах) в стандартной (типовой) ситуации на основе предложенного формата планирования, распределения промежуточных шагов и сроков;
- принимать цель совместной деятельности, коллективно строить действия по её достижению: распределять роли, договариваться, обсуждать процесс и результат совместной работы;
- проявлять готовность руководить, выполнять поручения, подчиняться;
- ответственно выполнять свою часть работы;
- оценивать свой вклад в общий результат;
- выполнять совместные проектные задания с опорой на предложенные образцы.

Регулятивные

1) самоорганизация:

- планировать действия по решению учебной задачи для получения результата;
- выстраивать последовательность выбранных действий;

2) самоконтроль:

- устанавливать причины успеха/неудач учебной деятельности;
- корректировать свои учебные действия для преодоления ошибок.

ПРЕДМЕТНЫЕ РЕЗУЛЬТАТЫ

1 класс

К концу обучения в первом классе обучающийся научится:

- называть себя и членов своей семьи по фамилии, имени, фамилии и отчеству, профессии членов своей семьи, домашний адрес и адрес своей школы, название своего населённого пункта

(городского, сельского), региона, страны;

- проявлять уважение к семейным ценностям и традициям, соблюдать правила нравственного поведения в социуме и на природе;
- приводить примеры культурных объектов родного края; семейных традиций, школьных традиций и праздников; профессий;
- различать объекты живой и неживой природы, объекты, созданные человеком, и природные материалы; овощи и фрукты; части растения (корень, стебель, лист, цветок, плод, семя); дикорастущие и культурные растения; лиственные и хвойные растения; группы животных (насекомые, рыбы, птицы, звери);
- применять правила ухода за комнатными растениями и домашними животными;
- описывать на основе опорных слов наиболее распространённые в родном крае дикорастущие и культурные растения, лиственные и хвойные растения; деревья, кустарники, травы; основные группы животных (насекомые, рыбы, птицы, звери), выделять их наиболее существенные признаки;
- проводить, соблюдая правила безопасного труда, несложные групповые и индивидуальные наблюдения (в том числе за сезонными изменениями в природе своей местности), опыты под руководством учителя и измерения (в том числе вести счёт времени), фиксировать результаты наблюдений и опытов;
- использовать для ответов на вопросы небольшие тексты о природе и обществе;
- соблюдать правила безопасной работы на учебном месте школьника;
- соблюдать правила безопасного поведения пешехода;
- безопасно использовать ресурсы сети Интернет, электронного дневника и электронных ресурсов школы;
- соблюдать правила здорового питания и личной гигиены; правила безопасного поведения в природе;
- безопасно использовать бытовые электроприборы.

2 класс

К концу обучения во втором классе обучающийся научится:

- узнавать государственную символику Российской Федерации (гимн, герб, флаг) и своего региона;
- проявлять уважение к семейным ценностям и традициям, традициям своего народа и других народов, государственным символам России; соблюдать правила нравственного поведения в социуме и на природе;
- находить Россию на карте мира, на карте России — Москву, свой регион и его главный город;
- приводить примеры изученных традиций, обычаев и праздников народов родного края; важных событий прошлого и настоящего родного края; хозяйственных занятий жителей родного края, соотнося их с профессиями;
- описывать на основе предложенного плана или опорных слов изученные культурные объекты (достопримечательности родного края, музейные экспонаты);
- распознавать изученные объекты окружающего мира по их описанию, рисункам и фотографиям, различать их в окружающем мире;
- описывать на основе предложенного плана или опорных слов изученные природные объекты и явления, в том числе звёзды и созвездия, планеты;
- группировать изученные объекты живой и неживой природы по предложенным признакам;
- сравнивать объекты живой и неживой природы на основе внешних признаков;
- приводить примеры изученных взаимосвязей в природе (в том числе связанных с годовым ходом изменений в жизни растений и животных), примеры, иллюстрирующие значение природы в жизни человека;

- ориентироваться на местности по местным природным признакам, Солнцу, компасу;
- проводить, соблюдая правила безопасного труда, несложные наблюдения и опыты с природными объектами, измерения;
- использовать для ответов на вопросы небольшие тексты о природе и обществе;
- создавать по заданному плану собственные развернутые высказывания о природе и обществе;
- соблюдать правила нравственного поведения на природе;
- безопасно использовать мессенджеры сети Интернет; безопасно осуществлять коммуникацию в социальных группах и сообществах школы;
- соблюдать правила безопасного поведения пассажира наземного транспорта и метро;
- соблюдать режим дня и питания;
- соблюдать правила безопасного поведения в школе.

3 класс

К концу обучения в третьем классе обучающийся научится:

- соблюдать правила безопасного поведения пассажира железнодорожного, водного и авиатранспорта;
- соблюдать периодичность двигательной активности и профилактики заболеваний;
- соблюдать правила безопасного поведения во дворе жилого дома;
- узнавать государственную символику Российской Федерации (гимн, герб, флаг) и своего региона;
- проявлять уважение к семейным ценностям и традициям, традициям своего народа и других народов, государственным символам России; соблюдать правила нравственного поведения в социуме;
- различать расходы и доходы бюджета семьи;
- приводить примеры изученных памятников природы и культуры России, достопримечательностей родного края и его столицы;
- группировать изученные объекты живой и неживой природы, проводить простейшую классификацию;
- сравнивать по заданному количеству признаков;
- распознавать изученные объекты природы по их описанию, рисункам и фотографиям, различать их в окружающем мире;
- описывать на основе предложенного плана изученные объекты и явления природы, выделяя их существенные признаки и характерные свойства;
- показывать на карте мира материка, изученные страны мира;
- использовать знания о взаимосвязях в природе, знания о взаимосвязях человека и природы, для объяснения простейших явлений и процессов в природе, организме человека;
- проводить несложные наблюдения в окружающей среде и ставить опыты по исследованию природных объектов и явлений, используя простейшее лабораторное оборудование и следуя инструкциям и правилам безопасного труда;
- использовать различные источники информации о природе и обществе для поиска и извлечения информации, ответов на вопросы;
- создавать по заданному плану собственные развернутые высказывания о природе, человеке и обществе, сопровождая выступление иллюстрациями;
- безопасно использовать персональные данные в сети Интернет; определять мошеннические действия по их характерным признакам;
- соблюдать правила нравственного поведения на природе.

4 класс

К концу обучения в четвёртом классе обучающийся научится:

- проявлять уважение к семейным ценностям и традициям, традициям своего народа и других народов, государственным символам России; соблюдать правила нравственного поведения в социуме;
- рассказывать о государственных праздниках России, изученных наиболее важных событиях основных периодов истории России, наиболее известных российских исторических деятелях разных периодов истории и знаменитых современниках, достопримечательностях столицы России и родного края;
- называть наиболее значимые природные объекты Всемирного наследия в России и за рубежом;
- называть экологические проблемы и определять пути их решения;
- знать основные права и обязанности гражданина Российской Федерации;
- показывать на физической карте изученные крупные географические объекты России (горы, равнины, реки, озёра, моря, омывающие территорию России);
- показывать на исторической карте места изученных исторических событий;
- находить место изученных событий на «ленте времени»;
- соотносить изученные исторические события и исторических деятелей с веками и периодами истории России;
- распознавать изученные объекты и явления живой и неживой природы по их описанию, рисункам и фотографиям, различать их в окружающем мире;
- описывать на основе предложенного плана изученные объекты, выделяя их существенные признаки, в том числе государственную символику России и своего региона;
- группировать изученные объекты живой и неживой природы, самостоятельно выбирая признак для группировки; проводить простейшие классификации;
- сравнивать объекты живой и неживой природы на основе их внешних признаков и известных характерных свойств;
- использовать знания о взаимосвязях в природе для объяснения простейших явлений и процессов в природе (в том числе смены дня и ночи, смены времён года, сезонных изменений в природе своей местности, причины смены природных зон);
- проводить несложные наблюдения в окружающей среде и ставить опыты по исследованию природных объектов и явлений, используя простейшее лабораторное оборудование и измерительные приборы и следуя инструкциям и правилам безопасного труда;
- использовать различные источники информации для извлечения информации, ответов на вопросы;
- создавать по заданному плану собственные развёрнутые высказывания о природе и обществе;
- определять возможные последствия вредных привычек по их характерным признакам;
- осуществлять безопасный поиск образовательных ресурсов и достоверной информации в сети Интернет;
- соблюдать правила безопасного поведения при использовании объектов транспортной инфраструктуры населённого пункта, в театрах, кинотеатрах, торговых центрах, парках и зонах отдыха;
- соблюдать правила безопасного поведения велосипедиста;
- соблюдать правила нравственного поведения на природе.

1.2.3.8. Основы религиозных культур и светской этики

Планируемые результаты освоения предметной области «Основы религиозных культур

и светской этики» включают общие результаты по предметной области (учебному предмету) и результаты по каждому учебному модулю с учетом содержания примерных рабочих программ по Основам православной культуры, Основам исламской культуры, Основам буддийской культуры, Основам иудейской культуры, Основам мировых религиозных культур, Основам светской этики.

ЛИЧНОСТНЫЕ РЕЗУЛЬТАТЫ

В результате изучения предмета «Основы религиозных культур и светской этики» в 4 классе у обучающегося будут сформированы следующие личностные результаты:

- понимать основы российской гражданской идентичности, испытывать чувство гордости за свою Родину;
- формировать национальную и гражданскую самоидентичность, осознавать свою этническую и национальную принадлежность;
- понимать значение гуманистических и демократических ценностных ориентаций; осознавать ценность человеческой жизни;
- понимать значение нравственных норм и ценностей как условия жизни личности, семьи, общества;
- осознавать право гражданина РФ исповедовать любую традиционную религию или не исповедовать никакой религии;
- строить своё общение, совместную деятельность на основе правил коммуникации: умения договариваться, мирно разрешать конфликты, уважать другое мнение, независимо от принадлежности собеседников к религии или к атеизму;
- соотносить свои поступки с нравственными ценностями, принятыми в российском обществе, проявлять уважение к духовным традициям народов России, терпимость к представителям разного вероисповедания;
- строить своё поведение с учётом нравственных норм и правил; проявлять в повседневной жизни доброту, справедливость, доброжелательность в общении, желание при необходимости прийти на помощь;
- понимать необходимость обогащать свои знания о духовнонравственной культуре, стремиться анализировать своё поведение, избегать негативных поступков и действий, оскорбляющих других людей;
- понимать необходимость бережного отношения к материальным и духовным ценностям.

МЕТАПРЕДМЕТНЫЕ РЕЗУЛЬТАТЫ:

- овладеть способностью понимания и сохранения целей и задач учебной деятельности, поиска оптимальных средств их достижения;
- формировать умения планировать, контролировать и оценивать учебные действия в соответствии с поставленной задачей и условиями её реализации, определять и находить наиболее эффективные способы достижения результата, вносить соответствующие коррективы в процесс их реализации на основе оценки и учёта характера ошибок, понимать причины успеха/неуспеха учебной деятельности;
- совершенствовать умения в различных видах речевой деятельности и коммуникативных ситуациях; адекватное использование речевых средств и средств информационнокоммуникационных технологий для решения различных коммуникативных и познавательных задач;
- совершенствовать умения в области работы с информацией, осуществления информационного поиска для выполнения учебных заданий;
- овладеть навыками смыслового чтения текстов различных стилей и жанров, осознанного построения речевых высказываний в соответствии с задачами коммуникации;
- овладеть логическими действиями анализа, синтеза, сравнения, обобщения,

классификации, установления аналогий и причинно-следственных связей, построения рассуждений, отнесения к известным понятиям;

—формировать готовность слушать собеседника и вести диалог, признавать возможность существования различных точек зрения и право каждого иметь свою собственную, умений излагать своё мнение и аргументировать свою точку зрения и оценку событий;

—совершенствовать организационные умения в области коллективной деятельности, умения определять общую цель и пути её достижения, умений договариваться о распределении ролей в совместной деятельности, адекватно оценивать собственное поведение и поведение окружающих.

Универсальные учебные действия

Познавательные УУД:

—ориентироваться в понятиях, отражающих нравственные ценности общества — мораль, этика, этикет, справедливость, гуманизм, благотворительность, а также используемых в разных религиях (в пределах изученного);

—использовать разные методы получения знаний о традиционных религиях и светской этике (наблюдение, чтение, сравнение, вычисление);

—применять логические действия и операции для решения учебных задач: сравнивать, анализировать, обобщать, делать выводы на основе изучаемого фактического материала;

—признавать возможность существования разных точек зрения; обосновывать свои суждения, приводить убедительные доказательства;

—выполнять совместные проектные задания с опорой на предложенные образцы.

Работа с информацией:

—воспроизводить прослушанную (прочитанную) информацию, подчёркивать её принадлежность к определённой религии и/или к гражданской этике;

—использовать разные средства для получения информации в соответствии с поставленной учебной задачей (текстовую, графическую, видео);

—находить дополнительную информацию к основному учебному материалу в разных информационных источниках, в том числе в Интернете (в условиях контролируемого входа);

—анализировать, сравнивать информацию, представленную в разных источниках, с помощью учителя, оценивать её объективность и правильность.

Коммуникативные УУД:

—использовать смысловое чтение для выделения главной мысли религиозных притч, сказаний, произведений фольклора и художественной литературы, анализа и оценки жизненных ситуаций, раскрывающих проблемы нравственности, этики, речевого этикета;

—соблюдать правила ведения диалога и дискуссии; корректно задавать вопросы и высказывать своё мнение; проявлять уважительное отношение к собеседнику с учётом особенностей участников общения;

—создавать небольшие тексты-описания, тексты-рассуждения для воссоздания, анализа и оценки нравственно-этических идей, представленных в религиозных учениях и светской этике.

Регулятивные УУД:

—проявлять самостоятельность, инициативность, организованность в осуществлении учебной деятельности и в конкретных жизненных ситуациях; контролировать состояние своего здоровья и эмоционального благополучия, предвидеть опасные для здоровья и жизни ситуации и способы их предупреждения;

—проявлять готовность изменять себя, оценивать свои поступки, ориентируясь на

нравственные правила и нормы современного российского общества; проявлять способность к сознательному самоограничению в поведении;

—анализировать ситуации, отражающие примеры положительного и негативного отношения к окружающему миру (природе, людям, предметам трудовой деятельности);

—выражать своё отношение к анализируемым событиям, поступкам, действиям: одобрять нравственные нормы поведения; осуждать проявление несправедливости, жадности, нечестности, зла;

—проявлять высокий уровень познавательной мотивации, интерес к предмету, желание больше узнать о других религиях и правилах светской этики и этикета.

Совместная деятельность:

—выбирать партнёра не только по личным симпатиям, но и по деловым качествам, корректно высказывать свои пожелания к работе, спокойно принимать замечания к своей работе, объективно их оценивать;

—владеть умениями совместной деятельности: подчиняться, договариваться, руководить; терпеливо и спокойно разрешать возникающие конфликты;

—готовить индивидуально, в парах, в группах сообщения по изученному и дополнительному материалу с иллюстративным материалом и видеопрезентацией.

ПРЕДМЕТНЫЕ РЕЗУЛЬТАТЫ

Модуль «Основы православной культуры»

Предметные результаты обучения по модулю «Основы православной культуры» должны обеспечивать следующие достижения обучающегося:

—выражать своими словами первоначальное понимание сущности духовного развития как осознания и усвоения человеком значимых для жизни представлений о себе, людях, окружающей действительности;

—выражать своими словами понимание значимости нравственного совершенствования и роли в этом личных усилий человека, приводить примеры;

—выражать понимание и принятие значения российских традиционных духовных и нравственных ценностей, духовнонравственной культуры народов России, российского общества как источника и основы духовного развития, нравственного совершенствования;

—рассказывать о нравственных заповедях, нормах христианской морали, их значении в выстраивании отношений в семье, между людьми, в общении и деятельности;

—раскрывать основное содержание нравственных категорий в православной культуре, традиции (любовь, вера, милосердие, прощение, покаяние, сострадание, ответственность, послушание, грех как нарушение заповедей, борьба с грехом, спасение), основное содержание и соотношение ветхозаветных Десяти заповедей и Евангельских заповедей Блаженств, христианского нравственного идеала; объяснять «золотое правило нравственности» в православной христианской традиции;

—первоначальный опыт осмысления и нравственной оценки поступков, поведения (своих и других людей) с позиций православной этики;

—раскрывать своими словами первоначальные представления о мировоззрении (картине мира) в православии, вероучении о Боге-Троице, Творении, человеке, Богочеловеке Иисусе Христе как Спасителе, Церкви;

—рассказывать о Священном Писании Церкви — Библии (Ветхий Завет, Новый Завет, Евангелия и евангелисты), апостолах, святых и житиях святых, священнослужителях, богослужениях, молитвах, Таинствах (общее число Таинств, смысл Таинств Крещения, Причастия, Венчания, Исповеди), монашестве и монастырях в православной традиции;

—рассказывать о назначении и устройстве православного храма (собственно храм,

притвор, алтарь, иконы, иконостас), нормах поведения в храме, общения с мирянами и священнослужителями;

— рассказывать о православных праздниках (не менее трёх, включая Воскресение Христово и Рождество Христово), православных постах, назначении поста;

— раскрывать основное содержание норм отношений в православной семье, обязанностей и ответственности членов семьи, отношении детей к отцу, матери, братьям и сёстрам, старшим по возрасту, предкам; православных семейных ценностей;

— распознавать христианскую символику, объяснять своими словами её смысл (православный крест) и значение в православной культуре;

— рассказывать о художественной культуре в православной традиции, об иконописи; выделять и объяснять особенности икон в сравнении с картинами;

— излагать основные исторические сведения о возникновении православной религиозной традиции в России (Крещение Руси), своими словами объяснять роль православия в становлении культуры народов России, российской культуры и государственности;

— первоначальный опыт поисковой, проектной деятельности по изучению православного исторического и культурного наследия в своей местности, регионе (храмы, монастыри, святыни, памятные и святые места), оформлению и представлению её результатов;

— приводить примеры нравственных поступков, совершаемых с опорой на этические нормы религиозной культуры и внутреннюю установку личности, поступать согласно своей совести;

— выражать своими словами понимание свободы мировоззренческого выбора, отношения человека, людей в обществе к религии, свободы вероисповедания; понимание российского общества как многоэтничного и многорелигиозного (приводить примеры), понимание российского общенародного (общенационального, гражданского) патриотизма, любви к Отечеству, нашей общей Родине — России; приводить примеры сотрудничества последователей традиционных религий;

— называть традиционные религии в России (не менее трёх, кроме изучаемой), народы России, для которых традиционными религиями исторически являются православие, ислам, буддизм, иудаизм;

— выражать своими словами понимание человеческого достоинства, ценности человеческой жизни в православной духовно-нравственной культуре, традиции.

Модуль «Основы исламской культуры»

Предметные результаты освоения образовательной программы модуля «Основы исламской культуры» должны отражать сформированность умений:

— выражать своими словами первоначальное понимание сущности духовного развития как осознания и усвоения человеком значимых для жизни представлений о себе, людях, окружающей действительности;

— выражать своими словами понимание значимости нравственного совершенствования и роли в этом личных усилий человека, приводить примеры;

— выражать понимание и принятие значения российских традиционных духовных и нравственных ценностей, духовно-нравственной культуры народов России, российского общества как источника и основы духовного развития, нравственного совершенствования;

— рассказывать о нравственных заповедях, нормах исламской религиозной морали, их значении в выстраивании отношений в семье, между людьми, в общении и деятельности;

— раскрывать основное содержание нравственных категорий в исламской культуре, традиции (вера, искренность, милосердие, ответственность, справедливость, честность,

великодушие, скромность, верность, терпение, выдержка, достойное поведение, стремление к знаниям);

— первоначальный опыт осмысления и нравственной оценки поступков, поведения (своих и других людей) с позиций исламской этики;

— раскрывать своими словами первоначальные представления о мировоззрении (картине мира) в исламской культуре, единобожии, вере и её основах;

— рассказывать о Священном Коране и сунне — примерах из жизни пророка Мухаммада; о праведных предках, о ритуальной практике в исламе (намаз, хадж, пост, закят, дуа, зикр);

— рассказывать о назначении и устройстве мечети (минбар, михраб), нормах поведения в мечети, общения с верующими и служителями ислама;

— рассказывать о праздниках в исламе (Ураза-байрам, Курбан-байрам, Маулид);

— раскрывать основное содержание норм отношений в исламской семье, обязанностей и ответственности членов семьи; норм отношений детей к отцу, матери, братьям и сёстрам, старшим по возрасту, предкам; норм отношений с дальними родственниками, соседями; исламских семейных ценностей;

— распознавать исламскую символику, объяснять своими словами её смысл и охарактеризовать назначение исламского орнамента;

— рассказывать о художественной культуре в исламской традиции, религиозных напевах, каллиграфии, архитектуре, книжной миниатюре, религиозной атрибутике, одежде;

— излагать основные исторические сведения о возникновении исламской религиозной традиции в России, своими словами объяснять роль ислама в становлении культуры народов России, российской культуры и государственности;

— первоначальный опыт поисковой, проектной деятельности по изучению исламского исторического и культурного наследия в своей местности, регионе (мечети, медресе, памятные и святые места), оформлению и представлению её результатов;

— приводить примеры нравственных поступков, совершаемых с опорой на этические нормы религиозной культуры и внутреннюю установку личности поступать согласно своей совести;

— выражать своими словами понимание свободы мировоззренческого выбора, отношения человека, людей в обществе к религии, свободы вероисповедания; понимание российского общества как многоэтнического и многорелигиозного (приводить примеры), понимание российского общенародного (общенационального, гражданского) патриотизма, любви к Отечеству, нашей общей Родине — России; приводить примеры сотрудничества последователей традиционных религий;

— называть традиционные религии в России (не менее трёх, кроме изучаемой), народы России, для которых традиционными религиями исторически являются православие, ислам, буддизм, иудаизм;

— выражать своими словами понимание человеческого достоинства, ценности человеческой жизни в исламской духовнонравственной культуре, традиции.

Модуль «Основы буддийской культуры»

Предметные результаты освоения образовательной программы модуля «Основы буддийской культуры» должны отражать сформированность умений:

— выражать своими словами первоначальное понимание сущности духовного развития как осознания и усвоения человеком значимых для жизни представлений о себе, людях, окружающей действительности;

— выражать своими словами понимание значимости нравственного самосовершенствования и роли в этом личных усилий человека, приводить примеры;

— выражать понимание и принятие значения российских традиционных духовных и

нравственных ценностей, духовнонравственной культуры народов России, российского общества как источника и основы духовного развития, нравственного совершенствования;

—рассказывать о нравственных заповедях, нормах буддийской религиозной морали, их значении в выстраивании отношений в семье, между людьми, в общении и деятельности;

—раскрывать основное содержание нравственных категорий в буддийской культуре, традиции (сострадание, милосердие, любовь, ответственность, благие и неблагие деяния, освобождение, борьба с неведением, уверенность в себе, постоянство перемен, внимательность); основных идей (учения) Будды о сущности человеческой жизни, цикличности и значения сансары; понимание личности как совокупности всех поступков; значение понятий «правильное воззрение» и «правильное действие»;

—первоначальный опыт осмысления и нравственной оценки поступков, поведения (своих и других людей) с позиций буддийской этики;

—раскрывать своими словами первоначальные представления о мировоззрении (картине мира) в буддийской культуре, учении о Будде (буддах), бодхисаттвах, Вселенной, человеке, обществе, сангхе, сансаре и нирване; понимание ценности любой формы жизни как связанной с ценностью человеческой жизни и бытия;

—рассказывать о буддийских писаниях, ламах, службах; смысле принятия, восьмеричном пути и карме;

—рассказывать о назначении и устройстве буддийского храма, нормах поведения в храме, общения с мирскими последователями и ламами;

—рассказывать о праздниках в буддизме, аскезе;

—раскрывать основное содержание норм отношений в буддийской семье, обязанностей и ответственности членов семьи, отношении детей к отцу, матери, братьям и сёстрам, старшим по возрасту, предкам; буддийских семейных ценностей;

—распознавать буддийскую символику, объяснять своими словами её смысл и значение в буддийской культуре;

—рассказывать о художественной культуре в буддийской традиции;

—излагать основные исторические сведения о возникновении буддийской религиозной традиции в истории и в России, своими словами объяснять роль буддизма в становлении культуры народов России, российской культуры и государственности;

—первоначальный опыт поисковой, проектной деятельности по изучению буддийского исторического и культурного наследия в своей местности, регионе (храмы, монастыри, святыни, памятные и святые места), оформлению и представлению её результатов;

—приводить примеры нравственных поступков, совершаемых с опорой на этические нормы религиозной культуры и внутреннюю установку личности, поступать согласно своей совести;

—выражать своими словами понимание свободы мировоззренческого выбора, отношения человека, людей в обществе к религии, свободы вероисповедания; понимание российского общества как многоэтнического и многорелигиозного (приводить примеры), понимание российского общенародного (общенационального, гражданского) патриотизма, любви к Отечеству, нашей общей Родине — России; приводить примеры сотрудничества последователей традиционных религий;

—называть традиционные религии в России (не менее трёх, кроме изучаемой), народы России, для которых традиционными религиями исторически являются православие, ислам, буддизм, иудаизм;

—выражать своими словами понимание человеческого достоинства, ценности человеческой жизни в буддийской духовно-нравственной культуре, традиции.

Модуль «Основы иудейской культуры»

Предметные результаты освоения образовательной программы модуля «Основы

иудейской культуры» должны отражать сформированность умений:

—выражать своими словами первоначальное понимание сущности духовного развития как осознания и усвоения человеком значимых для жизни представлений о себе, людях, окружающей действительности;

—выражать своими словами понимание значимости нравственного совершенствования и роли в этом личных усилий человека, приводить примеры;

—выражать понимание и принятие значения российских традиционных духовных и нравственных ценностей, духовнонравственной культуры народов России, российского общества как источника и основы духовного развития, нравственного совершенствования;

—рассказывать о нравственных заповедях, нормах иудейской морали, их значении в выстраивании отношений в семье, между людьми, в общении и деятельности;

—раскрывать основное содержание нравственных категорий в иудейской культуре, традиции (любовь, вера, милосердие, прощение, покаяние, сострадание, ответственность, послушание, исполнение заповедей, борьба с грехом и спасение), основное содержание и место заповедей (прежде всего, Десяти заповедей) в жизни человека; объяснять «золотое правило нравственности» в иудейской религиозной традиции;

—первоначальный опыт осмысления и нравственной оценки поступков, поведения (своих и других людей) с позиций иудейской этики;

—раскрывать своими словами первоначальные представления о мировоззрении (картине мира) в иудаизме, учение о единобожии, об основных принципах иудаизма;

—рассказывать о священных текстах иудаизма — Торе и Танахе, о Талмуде, произведениях выдающихся деятелей иудаизма, богослужениях, молитвах;

—рассказывать о назначении и устройстве синагоги, о раввинах, нормах поведения в синагоге, общения с мирянами и раввинами;

—рассказывать об иудейских праздниках (не менее четырёх, включая Рош-а-Шана, Йом-Киппур, Суккот, Песах), постах, назначении поста;

—раскрывать основное содержание норм отношений в еврейской семье, обязанностей и ответственности членов семьи, отношений детей к отцу, матери, братьям и сёстрам, старшим по возрасту, предкам; иудейских традиционных семейных ценностей;

—распознавать иудейскую символику, объяснять своими словами её смысл (магендовид) и значение в еврейской культуре;

—рассказывать о художественной культуре в иудейской традиции, каллиграфии, религиозных напевах, архитектуре, книжной миниатюре, религиозной атрибутике, одежде;

—излагать основные исторические сведения о появлении иудаизма на территории России, своими словами объяснять роль иудаизма в становлении культуры народов России, российской культуры и государственности;

—первоначальный опыт поисковой, проектной деятельности по изучению иудейского исторического и культурного наследия в своей местности, регионе (синагоги, кладбища, памятные и святые места), оформлению и представлению её результатов;

—приводить примеры нравственных поступков, совершаемых с опорой на этические нормы религиозной культуры и внутреннюю установку личности, поступать согласно своей совести;

—выражать своими словами понимание свободы мировоззренческого выбора, отношения человека, людей в обществе к религии, свободы вероисповедания; понимание российского общества как многоэтничного и многорелигиозного (приводить примеры), понимание российского общенародного (общенационального, гражданского) патриотизма, любви к Отечеству, нашей общей Родине — России; приводить примеры сотрудничества последователей традиционных религий;

—называть традиционные религии в России (не менее трёх, кроме изучаемой), народы России, для которых традиционными религиями исторически являются православие, ислам,

буддизм, иудаизм;

—выражать своими словами понимание человеческого достоинства, ценности человеческой жизни в иудейской духовнонравственной культуре, традиции.

Модуль «Основы религиозных культур народов России»

Предметные результаты освоения образовательной программы модуля «Основы религиозных культур народов России» должны отражать сформированность умений:

—выражать своими словами первоначальное понимание сущности духовного развития как осознания и усвоения человеком значимых для жизни представлений о себе, людях, окружающей действительности;

—выражать своими словами понимание значимости нравственного самосовершенствования и роли в этом личных усилий человека, приводить примеры;

—выражать понимание и принятие значения российских традиционных духовных и нравственных ценностей, духовнонравственной культуры народов России, российского общества как источника и основы духовного развития, нравственного совершенствования;

—рассказывать о нравственных заповедях, нормах морали в традиционных религиях России (православие, ислам, буддизм, иудаизм), их значении в выстраивании отношений в семье, между людьми;

—раскрывать основное содержание нравственных категорий (долг, свобода, ответственность, милосердие, забота о слабых, взаимопомощь) в религиозной культуре народов России (православии, исламе, буддизме, иудаизме); объяснять «золотое правило нравственности» в религиозных традициях;

—соотносить нравственные формы поведения с нравственными нормами, заповедями в традиционных религиях народов России;

—раскрывать своими словами первоначальные представления о мировоззрении (картине мира) в вероучении православия, ислама, буддизма, иудаизма; об основателях религий;

—рассказывать о священных писаниях традиционных религий народов России (Библия, Коран, Трипитака (Ганджур), Танах), хранителях предания и служителях религиозного культа (священники, муллы, ламы, раввины), религиозных обрядах, ритуалах, обычаях (1—2 примера);

—рассказывать о назначении и устройстве священных сооружений (храмов) традиционных религий народов России, основных нормах поведения в храмах, общения с верующими;

—рассказывать о религиозных календарях и праздниках традиционных религий народов России (православия, ислама, буддизма, иудаизма, не менее одного религиозного праздника каждой традиции);

—раскрывать основное содержание норм отношений в религиозной семье (православие, ислам, буддизм, иудаизм), общее представление о семейных ценностях в традиционных религиях народов России; понимание отношения к труду, учению в традиционных религиях народов России;

—распознавать религиозную символику традиционных религий народов России (православия, ислама, буддизма, иудаизма минимально по одному символу), объяснять своими словами её значение в религиозной культуре;

—рассказывать о художественной культуре традиционных религий народов России (православные иконы, исламская каллиграфия, буддийская танкопись); главных особенностях религиозного искусства православия, ислама, буддизма, иудаизма (архитектура, изобразительное искусство, язык и поэтика религиозных текстов, музыки или звуковой среды);

—излагать основные исторические сведения о роли традиционных религий в

становлении культуры народов России, российского общества, российской государственности;
—первоначальный опыт поисковой, проектной деятельности по изучению исторического и культурного наследия традиционных религий народов России в своей местности, регионе (храмы, монастыри, святыни, памятные и святые места), оформлению и представлению её результатов;

—приводить примеры нравственных поступков, совершаемых с опорой на этические нормы религиозной культуры и внутреннюю установку личности поступать согласно своей совести;

—выражать своими словами понимание свободы мировоззренческого выбора, отношения человека, людей в обществе к религии, свободы вероисповедания; понимание российского общества как многоэтничного и многорелигиозного (приводить примеры), понимание российского общенародного (общенационального, гражданского) патриотизма, любви к Отечеству, нашей общей Родине — России; приводить примеры сотрудничества последователей традиционных религий;

—называть традиционные религии в России, народы России, для которых традиционными религиями исторически являются православие, ислам, буддизм, иудаизм;

—выражать своими словами понимание человеческого достоинства, ценности человеческой жизни в традиционных религиях народов России.

Модуль «Основы светской этики»

Предметные результаты освоения образовательной программы модуля «Основы светской этики» должны отражать сформированность умений:

—выражать своими словами первоначальное понимание сущности духовного развития как осознания и усвоения человеком значимых для жизни представлений о себе, людях, окружающей действительности;

—выражать своими словами понимание значимости нравственного самосовершенствования и роли в этом личных усилий человека, приводить примеры;

—выражать понимание и принятие значения российских традиционных духовных и нравственных ценностей, духовнонравственной культуры народов России, российского общества как источника и основы духовного развития, нравственного совершенствования;

—рассказывать о российской светской (гражданской) этике как общепринятых в российском обществе нормах морали, отношений и поведения людей, основанных на российских традиционных духовных ценностях, конституционных правах, свободах и обязанностях человека и гражданина в России;

—раскрывать основное содержание нравственных категорий российской светской этики (справедливость, совесть, ответственность, сострадание, ценность и достоинство человеческой жизни, взаимоуважение, вера в добро, человеколюбие, милосердие, добродетели, патриотизм, труд) в отношениях между людьми в российском обществе; объяснять «золотое правило нравственности»;

—высказывать суждения оценочного характера о значении нравственности в жизни человека, семьи, народа, общества и государства; умение различать нравственные нормы и нормы этикета, приводить примеры;

—первоначальный опыт осмысления и нравственной оценки поступков, поведения (своих и других людей) с позиций российской светской (гражданской) этики;

—раскрывать своими словами первоначальные представления об основных нормах российской светской (гражданской) этики: любовь к Родине, российский патриотизм и гражданственность, защита Отечества; уважение памяти предков, исторического и культурного наследия и особенностей народов России, российского общества; уважение чести, достоинства, доброго имени любого человека; любовь к природе, забота о животных, охрана окружающей среды;

—рассказывать о праздниках как одной из форм исторической памяти народа, общества; российских праздниках (государственные, народные, религиозные, семейные праздники); российских государственных праздниках, их истории и традициях (не менее трёх), религиозных праздниках (не менее двух разных традиционных религий народов России), праздниках в своём регионе (не менее одного), о роли семейных праздников в жизни человека, семьи;

—раскрывать основное содержание понимания семьи, отношений в семье на основе российских традиционных духовных ценностей (семья — союз мужчины и женщины на основе взаимной любви для совместной жизни, рождения и воспитания детей; любовь и забота родителей о детях; любовь и забота детей о нуждающихся в помощи родителях; уважение старших по возрасту, предков); российских традиционных семейных ценностей;

—распознавать российскую государственную символику, символику своего региона, объяснять её значение; выражать уважение российской государственности, законов в российском обществе, законных интересов и прав людей, сограждан;

—рассказывать о трудовой морали, нравственных традициях трудовой деятельности, предпринимательства в России; выражать нравственную ориентацию на трудолюбие, честный труд, уважение к труду, трудящимся, результатам труда;

—рассказывать о российских культурных и природных памятниках, о культурных и природных достопримечательностях своего региона;

—раскрывать основное содержание российской светской (гражданской) этики на примерах образцов нравственности, российской гражданственности и патриотизма в истории России;

—объяснять своими словами роль светской (гражданской) этики в становлении российской государственности;

—первоначальный опыт поисковой, проектной деятельности

по изучению исторического и культурного наследия народов России, российского общества в своей местности, регионе, оформлению и представлению её результатов;

—приводить примеры нравственных поступков, совершаемых с опорой на этические нормы российской светской (гражданской) этики и внутреннюю установку личности поступать согласно своей совести;

—выражать своими словами понимание свободы мировоззренческого выбора, отношения человека, людей в обществе к религии, свободы вероисповедания; понимание российского общества как многоэтнического и многорелигиозного (приводить примеры), понимание российского общенародного (общенационального, гражданского) патриотизма, любви к Отечеству, нашей общей Родине — России; приводить примеры сотрудничества последователей традиционных религий;

—называть традиционные религии в России, народы России, для которых традиционными религиями исторически являются православие, ислам, буддизм, иудаизм;

—выражать своими словами понимание человеческого достоинства, ценности человеческой жизни в российской светской (гражданской) этике.

1.2.3.9. Изобразительное искусство

Цель преподавания предмета «Изобразительное искусство» состоит в формировании художественной культуры учащихся, развитии художественно-образного мышления и эстетического отношения к явлениям действительности путём освоения начальных основ художественных знаний, умений, навыков и развития творческого потенциала учащихся.

Важнейшей задачей является формирование активного, ценностного отношения к истории отечественной культуры, выраженной в её архитектуре, изобразительном искусстве, в национальных образах предметно-материальной и пространственной среды, в понимании красоты человека. Цель преподавания предмета «Изобразительное искусство» состоит в формировании художественной культуры учащихся, развитии художественно-образного мышления и эстетического отношения к явлениям действительности путём освоения начальных основ художественных знаний, умений, навыков и развития творческого потенциала учащихся.

ПЛАНИРУЕМЫЕ РЕЗУЛЬТАТЫ ОСВОЕНИЯ УЧЕБНОГО ПРЕДМЕТА

Личностные результаты

Программа призвана обеспечить достижение обучающимися личностных результатов:

- уважения и ценностного отношения к своей Родине — России;
- ценностно-смысловые ориентации и установки, отражающие индивидуально-личностные позиции и социально значимые личностные качества;
- духовно-нравственное развитие обучающихся; мотивацию к познанию и обучению, готовность к саморазвитию и активному участию в социально-значимой деятельности;
- позитивный опыт участия в творческой деятельности; интерес к произведениям искусства и литературы, построенным на принципах нравственности и гуманизма, уважительного отношения и интереса к культурным традициям и творчеству своего и других народов.

Патриотическое воспитание осуществляется через освоение школьниками содержания традиций отечественной культуры, выраженной в её архитектуре, народном, декоративно-прикладном и изобразительном искусстве. Урок искусства воспитывает патриотизм не в декларативной форме, а в процессе восприятия и освоения в личной художественной деятельности конкретных знаний о красоте и мудрости, заложенных в культурных традициях.

Гражданское воспитание формируется через развитие чувства личной причастности к жизни общества и созидующих качеств личности, приобщение обучающихся к ценностям отечественной и мировой культуры. Учебный предмет способствует пониманию особенностей жизни разных народов и красоты национальных эстетических идеалов. Коллективные творческие работы создают условия для разных форм художественно-творческой деятельности, способствуют пониманию другого человека, становлению чувства личной ответственности.

Духовно-нравственное воспитание является стержнем художественного развития обучающегося, приобщения его к искусству как сфере, концентрирующей в себе духовно-нравственного поиск человечества. Учебные задания направлены на развитие внутреннего мира обучающегося и воспитание его эмоционально-образной, чувственной сферы. Занятия искусством помогают школьнику обрести социально значимые знания. Развитие творческих способностей способствует росту самосознания, осознания себя как личности и члена общества.

Эстетическое воспитание — важнейший компонент и условие развития социально значимых отношений обучающихся, формирования представлений о прекрасном и безобразном, о высоком и низком. Эстетическое воспитание способствует формированию ценностных ориентаций школьников в отношении к окружающим людям, в стремлении к их пониманию, а также в отношении к семье, природе, труду, искусству, культурному наследию.

Ценности познавательной деятельности воспитываются как эмоционально окрашенный интерес к жизни людей и природы. Происходит это в процессе развития навыков восприятия и художественной рефлексии своих наблюдений в художественно-творческой деятельности.

Навыки исследовательской деятельности развиваются при выполнении заданий культурно-исторической направленности.

Экологическое воспитание происходит в процессе художественно-эстетического наблюдения природы и её образа в произведениях искусства. Формирование эстетических чувств способствует активному неприятию действий, приносящих вред окружающей среде.

Трудовое воспитание осуществляется в процессе личной художественно-творческой работы по освоению художественных материалов и удовлетворения от создания реального, практического продукта. Воспитываются стремление достичь результат, упорство, творческая инициатива, понимание эстетики трудовой деятельности. Важны также умения сотрудничать с одноклассниками, работать в команде, выполнять коллективную работу — обязательные требования к определённым заданиям по программе.

Метапредметные результаты

Универсальные познавательные

действия

Пространственные представления и сенсорные способности:

- характеризовать форму предмета, конструкции;
- выявлять доминантные черты (характерные особенности) в визуальном образе;
- сравнивать плоскостные и пространственные объекты по заданным основаниям;
- находить ассоциативные связи между визуальными образами разных форм и предметов;
- сопоставлять части и целое в видимом образе, предмете, конструкции;
- анализировать пропорциональные отношения частей внутри целого и предметов между собой;
- обобщать форму составной конструкции;
- выявлять и анализировать ритмические отношения в пространстве и в изображении (визуальном образе) на установленных основаниях;
- абстрагировать образ реальности при построении плоской композиции;
- соотносить тональные отношения (тёмное — светлое) в пространственных и плоскостных объектах;
- выявлять и анализировать эмоциональное воздействие цветовых отношений в пространственной среде и плоскостном изображении.

Базовые логические и исследовательские действия:

- проявлять исследовательские, экспериментальные действия в процессе освоения выразительных свойств различных художественных материалов;
- проявлять творческие экспериментальные действия в процессе самостоятельного выполнения художественных заданий;
- проявлять исследовательские и аналитические действия на основе определённых учебных установок в процессе восприятия произведений изобразительного искусства, архитектуры и продуктов детского художественного творчества;
- использовать наблюдения для получения информации об особенностях объектов и состояния природы, предметного мира человека, городской среды;
- анализировать и оценивать с позиций эстетических категорий явления природы и предметно-пространственную среду жизни человека;
- формулировать выводы, соответствующие эстетическим, аналитическим и другим учебным установкам по результатам проведённого наблюдения;
- использовать знаково-символические средства для составления орнаментов и декоративных композиций;

- классифицировать произведения искусства по видам и, соответственно, по назначению в жизни людей;
- классифицировать произведения изобразительного искусства по жанрам в качестве инструмента анализа содержания произведений;
- ставить и использовать вопросы как исследовательский инструмент познания.

Работа с информацией:

- использовать электронные образовательные ресурсы;
- уметь работать с электронными учебниками и учебными пособиями;
- выбирать источник для получения информации: поисковые системы Интернета, цифровые электронные средства, справочники, художественные альбомы и детские книги;
- анализировать, интерпретировать, обобщать и систематизировать информацию, представленную в произведениях искусства, текстах, таблицах и схемах;
- самостоятельно готовить информацию на заданную или выбранную тему и представлять её в различных видах: рисунках и эскизах, электронных презентациях;
- осуществлять виртуальные путешествия по архитектурным памятникам, в отечественные художественные музеи и зарубежные художественные музеи (галереи) на основе установок и квестов, предложенных учителем;
- соблюдать правила информационной безопасности при работе в сети Интернет.

Универсальные коммуникативные действия

Обучающиеся должны овладеть следующими действиями:

- понимать искусство в качестве особого языка общения — межличностного (автор — зритель), между поколениями, между народами;
- вести диалог и участвовать в дискуссии, проявляя уважительное отношение к оппонентам, сопоставлять свои суждения с суждениями участников общения, выявляя и корректно отстаивая свои позиции в оценке и понимании обсуждаемого явления;
- находить общее решение и разрешать конфликты на основе общих позиций и учёта интересов в процессе совместной художественной деятельности;
- демонстрировать и объяснять результаты своего творческого, художественного или исследовательского опыта;
- анализировать произведения детского художественного творчества с позиций их содержания и в соответствии с учебной задачей, поставленной учителем;
- признавать своё и чужое право на ошибку, развивать свои способности сопереживать, понимать намерения и переживания свои и других людей;
- взаимодействовать, сотрудничать в процессе коллективной работы, принимать цель совместной деятельности и строить действия по её достижению, договариваться, выполнять поручения, подчиняться, ответственно относиться к своей задаче по достижению общего результата.

Универсальные регулятивные действия

Обучающиеся должны овладеть следующими действиями:

- внимательно относиться и выполнять учебные задачи, поставленные учителем;
- соблюдать последовательность учебных действий при выполнении задания;
- уметь организовывать своё рабочее место для практической работы, сохраняя порядок в окружающем пространстве и бережно относясь к используемым материалам;
- соотносить свои действия с планируемыми результатами, осуществлять контроль своей деятельности в процессе достижения результата.

Предметные результаты

1 КЛАСС

Модуль «Графика»

Осваивать навыки применения свойств простых графических материалов в самостоятельной творческой работе в условиях урока. Приобретать первичный опыт в создании графического рисунка на основе знакомства со средствами изобразительного языка. Приобретать опыт аналитического наблюдения формы предмета, опыт обобщения и геометризации наблюдаемой формы как основы обучения рисунку. Приобретать опыт создания рисунка простого (плоского) предмета с натуры. Учиться анализировать соотношения пропорций, визуально сравнивать пространственные величины. Приобретать первичные знания и навыки композиционного расположения изображения на листе. Уметь выбирать вертикальный или горизонтальный формат листа для выполнения соответствующих задач рисунка. Воспринимать учебную задачу, поставленную учителем, и решать её в своей практической художественной деятельности. Уметь обсуждать результаты своей практической работы и

работы товарищей с позиций соответствия их поставленной учебной задаче, с позиций выраженного в рисунке содержания и графических средств его выражения (в рамках программного материала).

Модуль «Живопись»

Осваивать навыки работы красками «гуашь» в условиях урока. Знать три основных цвета; обсуждать и называть ассоциативные представления, которые рождает каждый цвет. Осознавать эмоциональное звучание цвета и уметь формулировать своё мнение с опорой на опыт жизненных ассоциаций. Приобретать опыт экспериментирования, исследования результатов смешения красок и получения нового цвета. Вести творческую работу на заданную тему с опорой на зрительные впечатления, организованные педагогом.

Модуль «Скульптура»

Приобретать опыт аналитического наблюдения, поиска выразительных образных объёмных форм в природе (облака, камни, коряги, формы плодов и др.). Осваивать первичные приёмы лепки из пластилина, приобретать представления о целостной форме в объёмном изображении. Овладевать первичными навыками бумагопластики — создания объёмных форм из бумаги путём её складывания, надрезания, закручивания и др.

Модуль «Декоративно-прикладное искусство»

Уметь рассматривать и эстетически характеризовать различные примеры узоров в природе (в условиях урока на основе фотографий); приводить примеры, сопоставлять и искать ассоциации с орнаментами в произведениях декоративно-прикладного искусства. Различать виды орнаментов по изобразительным мотивам: растительные, геометрические, анималистические. Учиться использовать правила симметрии в своей художественной деятельности. Приобретать опыт создания орнаментальной декоративной композиции (стилизованной: декоративный цветок или птица). Приобретать знания о значении и назначении украшений в жизни людей. Приобретать представления о глиняных игрушках отечественных народных художественных промыслов (дымковская, каргопольская игрушки или по выбору учителя с учётом местных промыслов) и опыт практической художественной деятельности по мотивам игрушки выбранного промысла. Иметь опыт и соответствующие возрасту навыки подготовки и оформления общего праздника.

Модуль «Архитектура»

Рассматривать различные произведения архитектуры в окружающем мире (по фотографиям в условиях урока); анализировать и характеризовать особенности и составные части рассматриваемых зданий. Осваивать приёмы конструирования из бумаги, складывания объёмных простых геометрических тел. Приобретать опыт пространственного макетирования (сказочный город) в форме коллективной игровой деятельности. Приобретать представления о конструктивной основе любого предмета и первичные навыки анализа его строения.

Модуль «Восприятие произведений искусства»

Приобретать умения рассматривать, анализировать детские рисунки с позиций их содержания и сюжета, настроения, композиции (расположения на листе), цвета, а также соответствия учебной задаче, поставленной учителем. Приобретать опыт эстетического наблюдения природы на основе эмоциональных впечатлений с учётом учебных задач и визуальной установки учителя. Приобретать опыт художественного наблюдения предметной среды жизни человека в зависимости от поставленной аналитической и эстетической задачи (установки). Осваивать опыт эстетического восприятия и аналитического наблюдения архитектурных построек. Осваивать опыт эстетического, эмоционального общения со станковой картиной, понимать значение зрительских умений и специальных знаний; приобретать опыт восприятия картин со сказочным сюжетом (В. М. Васнецова, М. А. Врубеля и других художников по выбору учителя), а также произведений с ярко выраженным эмоциональным настроением (например, натюрморты В. Ван Гога или А. Матисса). Осваивать новый опыт восприятия художественных иллюстраций в детских книгах и отношения к ним в соответствии с учебной установкой.

Модуль «Азбука цифровой графики»

Приобретать опыт создания фотографий с целью эстетического и целенаправленного наблюдения природы. Приобретать опыт обсуждения фотографий с точки зрения того, с какой целью сделан снимок, насколько значимо его содержание и какова композиция в кадре.

2 КЛАСС

Модуль «Графика»

Осваивать особенности и приёмы работы новыми графическими художественными материалами; осваивать выразительные свойства твёрдых, сухих, мягких и жидких графических материалов. Приобретать навыки изображения на основе разной по характеру и способу наложения линии. Владеть понятием «ритм» и навыками ритмической организации изображения как необходимой композиционной основы выражения содержания. Осваивать навык визуального сравнения пространственных величин, приобретать умения соотносить пропорции в рисунках птиц и животных (с опорой на зрительские впечатления и анализ). Приобретать умение вести рисунок с натуры, видеть пропорции объекта, расположение его в пространстве; располагать изображение на листе, соблюдая этапы ведения рисунка, осваивая навык штриховки.

Модуль «Живопись»

Осваивать навыки работы цветом, навыки смешения красок, пастозное плотное и прозрачное нанесение краски; осваивать разный характер мазков и движений кистью, навыки создания выразительной фактуры и кроющие качества гуаши. Приобретать опыт работы акварельной краской и понимать особенности работы прозрачной краской. Знать названия основных и составных цветов и способы получения разных оттенков составного цвета. Различать и сравнивать тёмные и светлые оттенки цвета; осваивать смешение цветных красок с белой и чёрной (для изменения их тона). Знать о делении цветов на тёплые и холодные; уметь различать и сравнивать тёплые и холодные оттенки цвета. Осваивать эмоциональную выразительность

цвета: цвет звонкий и яркий, радостный; цвет мягкий, «глухой» и мрачный

и др. Приобретать опыт создания пейзажей, передающих разные состояния погоды (туман, грозу и др.) на основе изменения тонального звучания цвета; приобретать опыт передачи разного цветового состояния моря. Уметь в изображении сказочных персонажей выразить их характер (герои сказок добрые и злые, нежные и грозные); обсуждать, объяснять, какими художественными средствами удалось показать характер сказочных персонажей.

Модуль «Скульптура»

Познакомиться с традиционными игрушками одного из народных художественных промыслов; освоить приёмы и последовательность лепки игрушки в традициях выбранного промысла; выполнить в технике лепки фигурку сказочного зверя по мотивам традиций выбранного промысла (по выбору: филимоновская, абашевская, каргопольская, дымковская игрушки или с учётом местных промыслов). Знать об изменениях скульптурного образа при осмотре произведения с разных сторон. Приобретать в процессе лепки из пластилина опыт передачи движения цельной лепной формы и разного характера движения этой формы (изображения зверушки).

Модуль «Декоративно-прикладное искусство»

Рассматривать, анализировать и эстетически оценивать разнообразие форм в природе, воспринимаемых как узоры. Сравнить, сопоставлять природные явления — узоры (капли, снежинки, паутинки, роса на листьях, серёжки во время цветения деревьев и др.) — с рукотворными произведениями декоративного искусства (кружево, шитьё, ювелирные изделия и др.). Приобретать опыт выполнения эскиза геометрического орнамента кружева или вышивки на основе природных мотивов. Осваивать приёмы орнаментального оформления сказочных глиняных зверушек, созданных по мотивам народного художественного промысла (по выбору: филимоновская, абашевская, каргопольская, дымковская игрушки или с учётом местных промыслов). Приобретать опыт преобразования бытовых подручных нехудожественных материалов в художественные изображения и

поделки. Рассматривать, анализировать, сравнивать украшения человека на примерах иллюстраций к народным сказкам лучших художников-иллюстраторов (например, И. Я. Билибина), когда украшения не только соответствуют народным традициям, но и выражают характер персонажа; учиться понимать, что украшения человека рассказывают о нём, выявляют особенности его характера, его представления о красоте. Приобретать опыт выполнения красками рисунков украшений народных былинных персонажей.

Модуль «Архитектура»

Осваивать приёмы создания объёмных предметов из бумаги и объёмного декорирования предметов из бумаги. Участвовать в коллективной работе по построению из бумаги пространственного макета сказочного города или детской площадки. Рассматривать, характеризовать конструкцию архитектурных строений (по фотографиям в условиях урока), указывая составные части и их пропорциональные соотношения. Осваивать понимание образа здания, то есть его эмоционального воздействия. Рассматривать, приводить примеры и обсуждать вид разных жилищ, домиков сказочных героев в иллюстрациях известных художников детской книги, развивая фантазию и внимание к архитектурным постройкам. Приобретать опыт сочинения и изображения жилья для разных по своему характеру героев литературных и народных сказок.

Модуль «Восприятие произведений искусства»

Обсуждать примеры детского художественного творчества с точки зрения выражения в них содержания, настроения, расположения изображения в листе, цвета и других средств

художественной выразительности, а также ответа на поставленную учебную задачу. Осваивать и развивать умения вести эстетическое наблюдение явлений природы, а также потребность в таком наблюдении. Приобретать опыт эстетического наблюдения и художественного анализа произведений декоративного искусства и их орнаментальной организации (кружево, шитьё, резьба и роспись по дереву и ткани, чеканка и др.). Приобретать опыт восприятия, эстетического анализа произведений отечественных художников-пейзажистов (И. И. Левитана, И. И. Шишкина, И. К. Айвазовского, А. И. Куинджи, Н. П. Крымова и других по выбору учителя), а также художников-анималистов (В. В. Ватагина, Е. И. Чарушина и других по выбору учителя). Приобретать опыт восприятия, эстетического анализа произведений живописи западноевропейских художников с активным, ярким выражением настроения (В. Ван Гог, К. Моне, А. Матисса и других по выбору учителя). Знать имена и узнавать наиболее известные произведения художников И. И. Левитана, И. И. Шишкина, И. К. Айвазовского, В. М. Васнецова, В. В. Ватагина, Е. И. Чарушина (и других по выбору учителя).

Модуль «Азбука цифровой графики»

Осваивать возможности изображения с помощью разных видов линий в программе Paint (или другом графическом редакторе). Осваивать приёмы трансформации и копирования геометрических фигур в программе Paint, а также построения из них простых рисунков или орнаментов. Осваивать в компьютерном редакторе (например, Paint) инструменты и техники — карандаш, кисточка, ластик, заливка и др. — и создавать простые рисунки или композиции (например, образ дерева). Осваивать композиционное построение кадра при фотографировании: расположение объекта в кадре, масштаб, доминанта. Участвовать в обсуждении композиционного построения кадра в фотографии.

3 КЛАСС

Модуль «Графика»

Приобретать представление о художественном оформлении книги, о дизайне книги, многообразии форм детских книг, о работе художников-иллюстраторов. Получать опыт создания эскиза книжки-игрушки на выбранный сюжет: рисунок обложки с соединением шрифта (текста) и изображения, рисунок заглавной буквы, создание иллюстраций, размещение текста и иллюстраций на развороте. Узнавать об искусстве шрифта и образных (изобразительных) возможностях надписи, о работе художника над шрифтовой композицией. Создавать практическую творческую работу — поздравительную открытку, совмещая в ней шрифт и изображение. Узнавать о работе художников над плакатами и афишами. Выполнять творческую композицию — эскиз афиши к вы- бранному спектаклю или фильму. Узнавать основные пропорции лица человека, взаимное расположение частей лица. Приобретать опыт рисования портрета (лица) человека. Создавать маску сказочного персонажа с ярко выраженным характером лица (для карнавала или спектакля).

Модуль «Живопись»

Осваивать приёмы создания живописной композиции (натюрморта) по наблюдению природы или по представлению. Рассматривать, эстетически анализировать сюжет и композицию, эмоциональное настроение в натюрмортах известных отечественных художников. Приобретать опыт создания творческой живописной работы — натюрморта с ярко выраженным настроением или «натюрморта-автопортрета». Изображать красками портрет человека с опорой на природу или по представлению. Создавать пейзаж, передавая в нём активное состояние природы. Приобрести представление о деятельности художника в театре. Создать красками эскиз занавеса или эскиз декораций к выбранному сюжету. Познакомиться с работой художников по оформлению праздников. Выполнить тематическую композицию «Праздник в городе» на основе наблюдений, по памяти и по представлению.

Модуль «Скульптура»

Приобрести опыт творческой работы: лепка сказочного персонажа на основе сюжета известной сказки (или создание этого персонажа в технике бумагопластики, по выбору учителя) Учиться создавать игрушку из подручного нехудожественного материала путём добавления к ней необходимых деталей и тем самым «одушевления образа». Узнавать о видах скульптуры: скульптурные памятники, парковая скульптура, мелкая пластика, рельеф (виды рельефа). Приобретать опыт лепки эскиза парковой скульптуры.

Модуль «Декоративно-прикладное искусство»

Узнавать о создании глиняной и деревянной посуды: народные художественные промыслы Гжель и Хохлома. Знакомиться с приёмами исполнения традиционных орнаментов, украшающих посуду Гжели и Хохломы; осваивать простые кистевые приёмы, свойственные этим промыслам; выполнить эскизы орнаментов, украшающих посуду (по мотивам выбранного художественного промысла). Узнать о сетчатых видах орнаментов и их применении в росписи тканей, стен и др.; уметь рассуждать с опорой на зрительный материал о видах симметрии в сетчатом орнаменте. Осваивать навыки создания орнаментов при помощи штампов и трафаретов. Получить опыт создания композиции орнамента в квадрате (в качестве эскиза росписи женского платка).

Модуль «Архитектура»

Выполнить зарисовки или творческие рисунки по памяти и по представлению на тему исторических памятников или архитектурных достопримечательностей своего города. Создать эскиз макета паркового пространства или участвовать в коллективной работе по созданию такого макета. Создать в виде рисунков или объёмных аппликаций из цветной бумаги эскизы разнообразных малых архитектурных форм, наполняющих городское пространство. Придумать и нарисовать (или выполнить в технике бумагопластики) транспортное средство. Выполнить творческий рисунок — создать образ своего города или села или участвовать в коллективной работе по созданию образа своего города или села (в виде коллажа).

Модуль «Восприятие произведений искусства»

Рассматривать и обсуждать содержание работы художника, ценностно и эстетически относиться к иллюстрациям известных отечественных художников детских книг, получая различную визуально-образную информацию; знать имена нескольких художников детской книги. Рассматривать и анализировать архитектурные постройки своего города (села), характерные особенности улиц и площадей, выделять центральные по архитектуре здания и обсуждать их архитектурные особенности; приобретать представления, аналитический и эмоциональный опыт восприятия наиболее известных памятников архитектуры Москвы и Санкт-Петербурга (для жителей регионов на основе фотографий, телепередач и виртуальных путешествий), уметь обсуждать увиденные памятники. Знать и уметь объяснять назначение основных видов пространственных искусств: изобразительных видов искусства — живописи, графики, скульптуры; архитектуры, дизайна, декоративно-прикладных видов искусства, а также деятельности художника в кино, в театре, на празднике. Знать и уметь называть основные жанры живописи, графики и скульптуры, определяемые предметом изображения. Знать имена крупнейших отечественных художников-пейзажистов: И. И. Шишкина, И. И. Левитана, А. К. Саврасова, В. Д. Поленова, А. И. Куинджи, И. К. Айвазовского и других (по выбору учителя), приобретать представления об их произведениях. Осуществлять виртуальные интерактивные путешествия в художественные музеи, участвовать в исследовательских квестах, в обсуждении впечатлений от виртуальных путешествий. Знать имена крупнейших отечественных портретистов: В. И. Сурикова, И. Е. Репина, В. А. Серова и других (по выбору учителя),

приобретать представления об их произведениях. Понимать значение музеев и называть, указывать, где находятся и чему посвящены их коллекции: Государственная Третьяковская галерея, Государственный Эрмитаж, Государственный Русский музей, Государственный музей изобразительных искусств имени А. С. Пушкина. Знать, что в России много замечательных художественных

музеев, иметь представление о коллекциях своих региональных музеев.

Модуль «Азбука цифровой графики»

Осваивать приёмы работы в графическом редакторе с линиями, геометрическими фигурами, инструментами традиционного рисования. Применять получаемые навыки для усвоения определённых учебных тем, например: исследования свойств ритма и построения ритмических композиций, составления орнаментов путём различных повторений рисунка узора, простого повторения (раппорт), экспериментируя на свойствах симметрии; создание

паттернов. Осваивать с помощью создания схемы лица человека его конструкцию и пропорции; осваивать с помощью графического редактора схематическое изменение мимики лица. Осваивать приёмы соединения шрифта и векторного изображения при создании поздравительных открыток, афиши и др. Осваивать приёмы редактирования цифровых фотографий с помощью компьютерной программы Picture Manager (или другой): изменение яркости, контраста и насыщенности цвета; обрезка изображения, поворот, отражение. Осуществлять виртуальные путешествия в отечественные художественные музеи и, возможно, знаменитые зарубежные художественные музеи на основе установок и квестов, предложенных учителем.

4 КЛАСС

Модуль «Графика»

Осваивать правила линейной и воздушной перспективы и применять их в своей практической творческой деятельности. Изучать основные пропорции фигуры человека, пропорциональные отношения отдельных частей фигуры и учиться применять эти знания в своих рисунках. Приобретать представление о традиционных одеждах разных народов и представление о красоте человека в разных культурах; применять эти знания в изображении персонажей сказаний и легенд или просто представителей народов разных культур. Создавать зарисовки памятников отечественной и мировой архитектуры.

Модуль «Живопись»

Выполнять живописное изображение пейзажей разных климатических зон (пейзаж гор, пейзаж степной или пустынной зоны, пейзаж, типичный для среднерусской природы). Передавать в изображении народные представления о красоте человека, создавать образ женщины в русском народном костюме и образ мужчины в народном костюме. Приобретать опыт создания портретов женских и мужских, портрета пожилого человека, детского портрета или автопортрета, портрета персонажа (по представлению из выбранной культурной эпохи). Создавать двойной портрет (например, портрет матери и ребёнка). Приобретать опыт создания композиции на тему «Древнерусский город». Участвовать в коллективной творческой работе по созданию композиционного панно (аппликации из индивидуальных рисунков) на темы народных праздников (русского народного праздника и традиционных праздников у разных народов), в которых выражается обобщённый образ национальной культуры.

Модуль «Скульптура»

Лепка из пластилина эскиза памятника выбранному герою или участие в коллективной разработке проекта макета мемориального комплекса (работа выполняется после освоения

собранного материала о мемориальных комплексах, существующих в нашей стране).

Модуль «Декоративно-прикладное искусство»

Исследовать и делать зарисовки особенностей, характерных для орнаментов разных народов или исторических эпох (особенности символов и стилизованных мотивов); показать в рисунках традиции использования орнаментов в архитектуре, одежде, оформлении предметов быта у разных народов, в разные эпохи. Изучить и показать в практической творческой работе орнаменты, традиционные мотивы и символы русской народной культуры (в деревянной резьбе и росписи по дереву, вышивке, декоре головных уборов, орнаментах, которые характерны для предметов быта). Получить представления о красоте русского народного костюма и головных женских уборов, особенностях мужской одежды разных сословий, а также о связи украшения костюма мужчины с родом его занятий и положением в обществе. Познакомиться с женским и мужским костюмами в традициях разных народов, со своеобразием одежды в разных культурах и в разные эпохи.

Модуль «Архитектура»

Получить представление о конструкции традиционных жилищ у разных народов, об их связи с окружающей природой. Познакомиться с конструкцией избы — традиционного деревянного жилого дома — и надворных построек; уметь строить из бумаги или изображать конструкцию избы; понимать и уметь объяснять тесную связь декора (украшений) избы с функциональным значением тех же деталей: единство красоты и пользы. Иметь представления о конструктивных особенностях переносного жилища — юрты. Иметь знания, уметь объяснять и изображать традиционную конструкцию здания каменного древнерусского храма; знать примеры наиболее значительных древнерусских соборов и где

они находятся; иметь представление о красоте и конструктивных особенностях памятников русского деревянного зодчества. Иметь представления об устройстве и красоте древнерусского города, его архитектурном устройстве и жизни в нём людей. Знать основные конструктивные черты древнегреческого храма, уметь его изобразить; иметь общее, целостное образное представление о древнегреческой культуре. Иметь представление об основных характерных чертах храмовых сооружений, характерных для разных культур: готический (романский) собор в европейских городах, буддийская пагода, мусульманская мечеть; уметь изображать их.

Понимать и уметь объяснять, в чём заключается значимость

для современных людей сохранения архитектурных памятников и исторического образа своей и мировой культуры.

Модуль «Восприятие произведений искусства»

Формировать восприятие произведений искусства на темы истории и традиций русской отечественной культуры (произведения В. М. Васнецова, А. М. Васнецова, Б. М. Кустодиева,

В. И. Сурикова, К. А. Коровина, А. Г. Венецианова, А. П. Рябушкина, И. Я. Билибина и других по выбору учителя). Иметь образные представления о каменном древнерусском зодчестве (Московский Кремль, Новгородский детинец, Псковский кром, Казанский кремль и другие с учётом местных архитектурных комплексов, в том числе монастырских), о памятниках русского деревянного зодчества (архитектурный комплекс на острове Кижи) Узнавать соборы Московского Кремля, Софийский собор в Великом Новгороде, храм Покрова на Нерли. Уметь называть и объяснять содержание памятника К. Минину и Д. Пожарскому скульптора И. П. Мартоса в Москве. Знать и узнавать основные памятники наиболее значимых мемориальных ансамблей и уметь объяснять их особое значение в жизни людей (мемориальные ансамбли: Могила Неизвестного Солдата в Москве; памятник-ансамбль «Героям Сталинградской битвы» на Мамаевом кургане; «Воин-освободитель» в берлинском Трептов-парке; Пискаревский мемориал в Санкт-Петербурге и другие по выбору учителя); знать о правилах поведения при

посещении мемориальных памятников. Иметь представления об архитектурных, декоративных и изобразительных произведениях в культуре Древней Греции, других культурах Древнего мира, в том числе Древнего Востока; уметь обсуждать эти произведения. Узнавать, различать общий вид и представлять основные

компоненты конструкции готических (романских) соборов; знать особенности архитектурного устройства мусульманских мечетей; иметь представление об архитектурном своеобразии здания буддийской пагоды. Приводить примеры произведений великих европейских художников: Леонардо да Винчи, Рафаэля, Рембрандта, Пикассо и других (по выбору учителя).

Модуль «Азбука цифровой графики»

Осваивать правила линейной и воздушной перспективы с помощью графических изображений и их варьирования в компьютерной программе Paint: изображение линии горизонта и точки схода, перспективных сокращений, цветовых и тональных изменений. Моделировать в графическом редакторе с помощью инструментов геометрических фигур конструкцию традиционного крестьянского деревянного дома (избы) и различные варианты его устройства. Использовать поисковую систему для знакомства с разными видами деревянного дома на основе избы и традициями и её украшений. Осваивать строение юрты, моделируя её конструкцию в графическом редакторе с помощью инструментов геометрических фигур, находить в поисковой системе разнообразные модели юрты, её украшения, внешний и внутренний вид юрты. Моделировать в графическом редакторе с помощью инструментов геометрических фигур конструкции храмовых зданий разных культур (каменный православный собор с закомарами, со сводами-нефами, главой, куполом; готический или романский собор; пагода; мечеть). Построить пропорции фигуры человека в графическом редакторе с помощью геометрических фигур или на линейной основе; изобразить различные фазы движения, двигая части фигуры (при соответствующих технических условиях создать анимацию схематического движения человека). Освоить анимацию простого повторяющегося движения изображения в виртуальном редакторе GIF-анимации. Освоить и проводить компьютерные презентации в программе PowerPoint по темам изучаемого материала, собирая в поисковых системах нужный материал, или на основе собственных фотографий и фотографий своих рисунков; делать шрифтовые надписи наиболее важных определений, названий, положений, которые надо помнить и знать. Совершать виртуальные тематические путешествия по художественным музеям мира.

1.2.3.10. Музыка

Основная цель реализации программы — воспитание музыкальной культуры как части всей духовной культуры обучающихся. Основным содержанием музыкального обучения и воспитания является личный и коллективный опыт проживания и осознания специфического комплекса эмоций, чувств, образов, идей, порождаемых ситуациями эстетического восприятия (постижение мира через переживание, самовыражение через творчество, духовно-нравственное становление, воспитание чуткости к внутреннему миру другого человека через опыт сотворчества и сопереживания).

В процессе конкретизации учебных целей их реализация осуществляется по следующим направлениям:

- 1) становление системы ценностей обучающихся в единстве эмоциональной и познавательной сферы;
- 2) развитие потребности в общении с произведениями искусства, осознание значения музыкального искусства как универсального языка общения, художественного отражения многообразия жизни;

3) формирование творческих способностей ребёнка, развитие внутренней мотивации к музицированию.

Важнейшими **задачами** в начальной школе являются:

– формирование эмоционально-ценностной отзывчивости на прекрасное в жизни и в искусстве;

- ❖ формирование позитивного взгляда на окружающий мир, гармонизация взаимодействия с природой, обществом, самим собой через доступные формы музицирования;
- ❖ формирование культуры осознанного восприятия музыкальных образов; приобщение к общечеловеческим духовным ценностям через собственный внутренний опыт эмоционального переживания;
- ❖ развитие эмоционального интеллекта в единстве с другими познавательными и регулятивными универсальными учебными действиями, развитие ассоциативного мышления и продуктивного воображения.
- ❖ овладение предметными умениями и навыками в различных видах практического музицирования. Введение ребёнка в искусство через разнообразие видов музыкальной деятельности, в том числе:
 - а) слушание (воспитание грамотного слушателя);
 - б) исполнение (пение, игра на доступных музыкальных инструментах); в) сочинение (элементы импровизации, композиции, аранжировки);
 - г) музыкальное движение (пластическое интонирование, танец, двигательное моделирование и др.);
 - д) исследовательские и творческие проекты;
- изучение закономерностей музыкального искусства: интонационная и жанровая природа музыки, основные выразительные средства, элементы музыкального языка.
- ❖ воспитание уважения к цивилизационному наследию России; присвоение интонационно-образного строя отечественной музыкальной культуры;
- ❖ расширение кругозора, воспитание любознательности, интереса к музыкальной культуре других стран, культур, времён и народов.

ПЛАНИРУЕМЫЕ РЕЗУЛЬТАТЫ ОСВОЕНИЯ УЧЕБНОГО ПРЕДМЕТА МУЗЫКА

Специфика эстетического содержания предмета «Музыка» обуславливает тесное взаимодействие, смысловое единство трёх групп результатов: личностных, метапредметных и предметных.

Личностные результаты

Личностные результаты освоения рабочей программы по музыке для начального общего образования достигаются во взаимодействии учебной и воспитательной работы, урочной и внеурочной деятельности. Они отражают готовность обучающихся руководствоваться системой позитивных ценностных ориентаций, в том числе в части:

Гражданско-патриотического воспитания: осознание российской гражданской идентичности; знание Гимна России и традиций его исполнения, уважение музыкальных символов и традиций республик Российской Федерации; проявление интереса к освоению музыкальных традиций своего края, музыкальной культуры народов России; уважение к достижениям отечественных мастеров культуры; стремление участвовать в творческой жизни своей школы, города, республики.

Духовно-нравственного воспитания: признание индивидуальности каждого человека; проявление сопереживания, уважения и доброжелательности; готовность придерживаться принципов взаимопомощи и творческого сотрудничества в процессе непосредственной музыкальной и учебной деятельности.

Эстетического воспитания: восприимчивость к различным видам искусства, музыкальным традициям и творчеству своего и других народов; умение видеть прекрасное в жизни, наслаждаться красотой; стремление к самовыражению в разных видах искусства.

Ценности научного познания: первоначальные представления о единстве и особенностях художественной и научной картины мира; познавательные интересы, активность, инициативность, любознательность и самостоятельность в познании.

Физического воспитания, формирования культуры здоровья и эмоционального благополучия: соблюдение правил здорового и безопасного (для себя и других людей) образа жизни в окружающей среде; бережное отношение к физиологическим системам организма, задействованным в музыкально-исполнительской деятельности (дыхание, артикуляция, музыкальный слух, голос); профилактика умственного и физического утомления с использованием возможностей музыкотерапии.

Трудового воспитания: установка на посильное активное участие в практической деятельности; трудолюбие в учёбе, настойчивость в достижении поставленных целей; интерес к практическому изучению профессий в сфере культуры и искусства; уважение к труду и результатам трудовой деятельности.

Экологического воспитания: бережное отношение к природе; неприятие действий, приносящих ей вред.

Метапредметные результаты

Метапредметные результаты освоения основной образовательной программы, формируемые при изучении предмета «Музыка»:

Универсальные познавательные действия Базовые логические действия:

– сравнивать музыкальные звуки, звуковые сочетания, произведения, жанры; устанавливать основания для сравнения, объединять элементы музыкального звучания по определённым признакам;

– определять существенный признак для классификации, классифицировать предложенные объекты (музыкальные инструменты, элементы музыкального языка, произведения, исполнительские составы и др.);

– находить закономерности и противоречия в рассматриваемых явлениях музыкального искусства, сведениях и наблюдениях за звучащим музыкальным материалом на основе предложенного учителем алгоритма;

– выявлять недостаток информации, в том числе слуховой, акустической для решения учебной (практической) задачи на основе предложенного алгоритма;

– устанавливать причинно-следственные связи в ситуациях музыкального восприятия исполнения, делать выводы.

Базовые исследовательские действия:

– на основе предложенных учителем вопросов определять разрыв между реальным и желательным состоянием музыкальных явлений, в том числе в отношении собственных музыкально-исполнительских навыков;

– с помощью учителя формулировать цель выполнения вокальных и слуховых упражнений, планировать изменения результатов своей музыкальной деятельности, ситуации совместного

музицирования;

- сравнивать несколько вариантов решения творческой, исполнительской задачи, выбирать наиболее подходящий (на основе предложенных критериев);
- проводить по предложенному плану опыт, несложное исследование по установлению особенностей предмета изучения и связей между музыкальными объектами и явлениями (часть — целое, причина — следствие);
- формулировать выводы и подкреплять их доказательствами на основе результатов проведённого наблюдения (в том числе в форме двигательного моделирования, звукового эксперимента, классификации, сравнения, исследования);
- прогнозировать возможное развитие музыкального процесса, эволюции культурных явлений в различных условиях.

Работа с информацией:

- выбирать источник получения информации;
- согласно заданному алгоритму находить в предложенном источнике информацию, представленную в явном виде; — распознавать достоверную и недостоверную информацию самостоятельно или на основании предложенного учителем способа её проверки;
- соблюдать с помощью взрослых (учителей, родителей (законных представителей) обучающихся) правила информационной безопасности при поиске информации в сети Интернет;
- анализировать текстовую, видео-, графическую, звуковую информацию в соответствии с учебной задачей;
- анализировать музыкальные тексты (акустические и нотные) по предложенному учителем алгоритму;
- самостоятельно создавать схемы, таблицы для представления информации.

Универсальные коммуникативные

действия Невербальная коммуникация:

- воспринимать музыку как специфическую форму общения людей, стремиться понять эмоционально-образное содержание музыкального высказывания;
- выступать перед публикой в качестве исполнителя музыки (соло или в коллективе);
- передавать в собственном исполнении музыки художественное содержание, выразить настроение, чувства, личное отношение к исполняемому произведению;
- осознанно пользоваться интонационной выразительностью в обыденной речи, понимать культурные нормы и значение интонации в повседневном общении.

Вербальная коммуникация:

- воспринимать и формулировать суждения, выразить эмоции в соответствии с целями и условиями общения в знакомой среде;
- проявлять уважительное отношение к собеседнику, соблюдать правила ведения диалога и дискуссии;
- признавать возможность существования разных точек зрения;
- корректно и аргументированно высказывать своё мнение;
- строить речевое высказывание в соответствии с поставленной задачей;
- создавать устные и письменные тексты (описание, рассуждение, повествование);
- готовить небольшие публичные выступления;
- подбирать иллюстративный материал (рисунки, фото, плакаты) к тексту выступления.

Совместная деятельность (сотрудничество):

- стремиться к объединению усилий, эмоциональной эмпатии в ситуациях совместного восприятия, исполнения музыки;

- переключаться между различными формами коллективной, групповой и индивидуальной работы при решении конкретной проблемы, выбирать наиболее эффективные формы взаимодействия при решении поставленной задачи;
- формулировать краткосрочные и долгосрочные цели (индивидуальные с учётом участия в коллективных задачах) в стандартной (типовой) ситуации на основе предложенного формата планирования, распределения промежуточных шагов и сроков;
- принимать цель совместной деятельности, коллективно строить действия по её достижению: распределять роли, договариваться, обсуждать процесс и результат совместной работы; проявлять готовность руководить, выполнять поручения, подчиняться;
- ответственно выполнять свою часть работы; оценивать свой вклад в общий результат;
- выполнять совместные проектные, творческие задания с опорой на предложенные образцы.

Универсальные регулятивные действия

Самоорганизация:

- планировать действия по решению учебной задачи для получения результата;
- выстраивать последовательность выбранных действий.

Самоконтроль:

- устанавливать причины успеха/неудач учебной деятельности;
- корректировать свои учебные действия для преодоления ошибок.

Предметные результаты

Предметные результаты, формируемые в ходе изучения предмета «Музыка», сгруппированы по учебным модулям.

Модуль «Музыкальная грамота»:

- классифицировать звуки: шумовые и музыкальные, длинные, короткие, тихие, громкие, низкие, высокие;
- различать элементы музыкального языка (темп, тембр, регистр, динамика, ритм, мелодия, аккомпанемент и др.), уметь объяснить значение соответствующих терминов;
- различать изобразительные и выразительные интонации, находить признаки сходства и различия музыкальных и речевых интонаций;
- различать на слух принципы развития: повтор, контраст, варьирование;
- понимать значение термина «музыкальная форма», определять на слух простые музыкальные формы — двухчастную, трёхчастную и трёхчастную репризную, рондо, вариации;
- ориентироваться в нотной записи в пределах певческого диапазона;
- исполнять и создавать различные ритмические рисунки;
- исполнять песни с простым мелодическим рисунком.

Модуль «Народная музыка России»:

- определять принадлежность музыкальных интонаций, изученных произведений к родному фольклору, русской музыке, народной музыке различных регионов России;
- определять на слух и называть знакомые народные музыкальные инструменты;
- группировать народные музыкальные инструменты по принципу звукоизвлечения: духовые, ударные, струнные;
- определять принадлежность музыкальных произведений и их фрагментов к композиторскому или народному творчеству;
- различать манеру пения, инструментального исполнения, типы солистов и коллективов — народных и академических; — создавать ритмический аккомпанемент на ударных инструментах при исполнении народной песни;

- исполнять народные произведения различных жанров с сопровождением и без сопровождения;
- участвовать в коллективной игре/импровизации (вокальной, инструментальной, танцевальной) на основе освоенных фольклорных жанров.

Модуль «Музыка народов мира»:

- различать на слух и исполнять произведения народной и композиторской музыки других стран;
- определять на слух принадлежность народных музыкальных инструментов к группам духовых, струнных, ударно-шумовых инструментов;
- различать на слух и называть фольклорные элементы музыки разных народов мира в сочинениях профессиональных композиторов (из числа изученных культурно-национальных традиций и жанров);
- различать и характеризовать фольклорные жанры музыки (песенные, танцевальные), вычленять и называть типичные жанровые признаки.

Модуль «Духовная музыка»:

- определять характер, настроение музыкальных произведений духовной музыки, характеризовать её жизненное предназначение;
- исполнять доступные образцы духовной музыки;
- уметь рассказывать об особенностях исполнения, традициях звучания духовной музыки Русской православной церкви (вариативно: других конфессий согласно региональной религиозной традиции).

Модуль «Классическая музыка»:

- различать на слух произведения классической музыки, называть автора и произведение, исполнительский состав;
- различать и характеризовать простейшие жанры музыки (песня, танец, марш), вычленять и называть типичные жанровые признаки песни, танца и марша в сочинениях композиторов-классиков;
- различать концертные жанры по особенностям исполнения (камерные и симфонические, вокальные и инструментальные), знать их разновидности, приводить примеры;
- исполнять (в том числе фрагментарно, отдельными темами) сочинения композиторов-классиков;
- воспринимать музыку в соответствии с её настроением, характером, осознавать эмоции и чувства, вызванные музыкальным звучанием, уметь кратко описать свои впечатления от музыкального восприятия;
- характеризовать выразительные средства, использованные композитором для создания музыкального образа;
- соотносить музыкальные произведения с произведениями живописи, литературы на основе сходства настроения, характера, комплекса выразительных средств.

Модуль «Современная музыкальная культура»:

- иметь представление о разнообразии современной музыкальной культуры, стремиться к расширению музыкального кругозора;
- различать и определять на слух принадлежность музыкальных произведений, исполнительского стиля к различным направлениям современной музыки (в том числе эстрады, мюзикла, джаза и др.);
- анализировать, называть музыкально-выразительные средства, определяющие основной характер, настроение музыки, сознательно пользоваться музыкально-выразительными

средствами при исполнении;

- исполнять современные музыкальные произведения, соблюдая певческую культуру звука.

Модуль «Музыка театра и кино»:

- определять и называть особенности музыкально-сценических жанров (опера, балет, оперетта, мюзикл);
- различать отдельные номера музыкального спектакля (ария, хор, увертюра и т. д.), узнавать на слух и называть освоенные музыкальные произведения (фрагменты) и их авторов;
- различать виды музыкальных коллективов (ансамблей, оркестров, хоров), тембры человеческих голосов и музыкальных инструментов, уметь определять их на слух;
- отличать черты профессий, связанных с созданием музыкального спектакля, и их роли в творческом процессе: композитор, музыкант, дирижёр, сценарист, режиссёр, хореограф, певец, художник и др.

Модуль «Музыка в жизни человека»:

- исполнять Гимн Российской Федерации, Гимн своей республики, школы, исполнять песни, посвящённые Великой Отечественной войне, песни, воспевающие красоту родной природы, выражающие разнообразные эмоции, чувства и настроения;
- воспринимать музыкальное искусство как отражение многообразия жизни, различать обобщённые жанровые сферы: напевность (лирика), танцевальность и маршевость (связь с движением), декламационность, эпос (связь со словом);
- осознавать собственные чувства и мысли, эстетические переживания, замечать прекрасное в окружающем мире и в человеке, стремиться к развитию и удовлетворению эстетических потребностей.

1.2.3.11. ТЕХНОЛОГИЯ

Основной **целью** предмета является успешная социализация обучающихся, формирование у них функциональной грамотности на базе освоения культурологических и конструкторско-технологических знаний (о рукотворном мире и общих правилах его создания в рамках исторически меняющихся технологий) и соответствующих им практических умений, представленных в содержании учебного предмета. Для реализации основной цели и концептуальной идеи данного предмета необходимо решение системы приоритетных задач: образовательных, развивающих и воспитательных.

Образовательные задачи курса:

- ❖ – формирование общих представлений о культуре и организации трудовой деятельности как важной части общей культуры человека;
- ❖ – становление элементарных базовых знаний и представлений о предметном (рукотворном) мире как результате деятельности человека, его взаимодействии с миром природы, правилах технологий создания, исторически развивающихся и современных производствах и профессиях;
- ❖ – формирование основ чертёжно-графической грамотности, умения работать с простейшей технологической документацией (рисунок, чертёж, эскиз, схема);
- ❖ – формирование элементарных знаний и представлений о различных материалах, технологиях их обработки и соответствующих умений.

Развивающие задачи:

- ❖ – развитие сенсомоторных процессов, психомоторной координации, глазомера через формирование практических умений;
- ❖ – расширение культурного кругозора, развитие способности творческого использования

полученных знаний и умений в практической деятельности;

- ❖ – развитие познавательных психических процессов и приёмов умственной деятельности посредством включения мыслительных операций в ходе выполнения практических заданий;
- ❖ – развитие гибкости и вариативности мышления, способностей к изобретательской деятельности.

Воспитательные задачи:

- ❖ – воспитание уважительного отношения к людям труда, к культурным традициям, понимания ценности предшествующих культур, отражённых в материальном мире;
- ❖ – развитие социально ценных личностных качеств: организованности, аккуратности, добросовестного и ответственного отношения к работе, взаимопомощи, волевой саморегуляции, активности и инициативности;
- ❖ – воспитание интереса и творческого отношения к продуктивной созидательной деятельности, мотивации успеха и достижений, стремления к творческой самореализации;
- ❖ – становление экологического сознания, внимательного и вдумчивого отношения к окружающей природе, осознание взаимосвязи рукотворного мира с миром природы;
- ❖ – воспитание положительного отношения к коллективному труду, применение правил культуры общения, проявление уважения к взглядам и мнению других людей.

ПЛАНИРУЕМЫЕ РЕЗУЛЬТАТЫ ОСВОЕНИЯ УЧЕБНОГО ПРЕДМЕТА

Личностные результаты

В результате изучения предмета «Технология» в начальной школе у обучающегося будут сформированы следующие личностные новообразования:

- ❖ – первоначальные представления о созидательном и нравственном значении труда в жизни человека и общества; уважительное отношение к труду и творчеству мастеров;
- ❖ – осознание роли человека и используемых им технологий в сохранении гармонического сосуществования рукотворного мира с миром природы; ответственное отношение к сохранению окружающей среды;
- ❖ – понимание культурно-исторической ценности традиций, отражённых в предметном мире; чувство сопричастности к культуре своего народа, уважительное отношение к культурным традициям других народов;
- ❖ – проявление способности к эстетической оценке окружающей предметной среды; эстетические чувства — эмоционально-положительное восприятие и понимание красоты форм и образов природных объектов, образцов мировой и отечественной художественной культуры;
- ❖ – проявление положительного отношения и интереса к различным видам творческой преобразующей деятельности, стремление к творческой самореализации; мотивация к творческому труду, работе на результат; способность к различным видам практической преобразующей деятельности;
- ❖ – проявление устойчивых волевых качества и способность к саморегуляции: организованность, аккуратность, трудолюбие, ответственность, умение справляться с доступными проблемами;
- ❖ – готовность вступать в сотрудничество с другими людьми с учётом этики общения; проявление толерантности и доброжелательности.

Метапредметные результаты

К концу обучения в начальной школе у обучающегося формируются следующие универсальные учебные действия.

Познавательные УУД:

- ориентироваться в терминах и понятиях, используемых в технологии (в пределах изученного), использовать изученную терминологию в своих устных и письменных высказываниях;
- осуществлять анализ объектов и изделий с выделением существенных и несущественных признаков;
- сравнивать группы объектов/изделий, выделять в них общее и различия;
- делать обобщения (техничко-технологического и декоративно-художественного характера) по изучаемой тематике;
- использовать схемы, модели и простейшие чертежи в собственной практической творческой деятельности;
- комбинировать и использовать освоенные технологии при изготовлении изделий в соответствии с технической, технологической или декоративно-художественной задачей;
- понимать необходимость поиска новых технологий на основе изучения объектов и законов природы, доступного исторического и современного опыта технологической деятельности.

Работа с информацией:

- осуществлять поиск необходимой для выполнения работы информации в учебнике и других доступных источниках, анализировать её и отбирать в соответствии с решаемой задачей;
- анализировать и использовать знаково-символические средства представления информации для решения задач в умственной и материализованной форме; выполнять действия моделирования, работать с моделями;
- использовать средства информационно-коммуникационных технологий для решения учебных и практических задач (в том числе Интернет с контролируемым выходом), оценивать объективность информации и возможности её использования для решения конкретных учебных задач;
- следовать при выполнении работы инструкциям учителя или представленным в других информационных источниках.

Коммуникативные УУД:

- вступать в диалог, задавать собеседнику вопросы, использовать реплики-уточнения и дополнения; формулировать собственное мнение и идеи, аргументированно их излагать; выслушивать разные мнения, учитывать их в диалоге;
- создавать тексты-описания на основе наблюдений (рассматривания) изделий декоративно-прикладного искусства народов России;
- строить рассуждения о связях природного и предметного мира, простые суждения (небольшие тексты) об объекте, его строении, свойствах и способах создания;
- объяснять последовательность совершаемых действий при создании изделия.

Регулятивные УУД:

- рационально организовывать свою работу (подготовка рабочего места, поддержание и наведение порядка, уборка после работы);
- выполнять правила безопасности труда при выполнении работы;
- планировать работу, соотносить свои действия с поставленной целью;
- устанавливать причинно-следственные связи между выполняемыми действиями и их результатами, прогнозировать действия для получения необходимых результатов;
- выполнять действия контроля и оценки; вносить необходимые коррективы в действие

после его завершения на основе его оценки и учёта характера сделанных ошибок;
– проявлять волевую саморегуляцию при выполнении работы.

Совместная деятельность:

– организовывать под руководством учителя и самостоятельно совместную работу в группе: обсуждать задачу, распределять роли, выполнять функции руководителя/лидера и подчинённого; осуществлять продуктивное сотрудничество;

– проявлять интерес к работе товарищей; в доброжелательной форме комментировать и оценивать их достижения, высказывать свои предложения и пожелания; оказывать при необходимости помощь;

– понимать особенности проектной деятельности, выдвигать несложные идеи решений предлагаемых проектных заданий, мысленно создавать конструктивный замысел, осуществлять выбор средств и способов для его практического воплощения; предъявлять аргументы для защиты продукта проектной деятельности.

Предметные

результаты 1 класс

К концу обучения в первом классе обучающийся научится:

– правильно организовывать свой труд: своевременно подготавливать и убирать рабочее место, поддерживать порядок на нём в процессе труда;

– применять правила безопасной работы ножницами, иглой и аккуратной работы с клеем;

– действовать по предложенному образцу в соответствии с правилами рациональной разметки (разметка на изнаночной стороне материала; экономия материала при разметке);

– определять названия и назначение основных инструментов и приспособлений для ручного труда (линейка, карандаш, ножницы, игла, шаблон, стека и др.), использовать их в практической работе;

– определять наименования отдельных материалов (бумага, картон, фольга, пластилин, природные, текстильные материалы и пр.) и способы их обработки (сгибание, отрывание, сминание, резание, лепка и пр.); выполнять доступные технологические приёмы ручной обработки материалов при изготовлении изделий;

– ориентироваться в наименованиях основных технологических операций: разметка, сборка; выполнять разметку сгибанием, по шаблону, на глаз и от руки; заготовку деталей способами обрывания, вырезания; сборку с помощью клея, ниток, проволоки;

– понимать смысл понятий «изделие», «деталь изделия», «образец», «заготовка», «материал», «инструмент», «приспособление», «конструирование», «апликация»;

– выполнять задания с опорой на готовый план;

– обслуживать себя во время работы: соблюдать порядок на рабочем месте, ухаживать за инструментами и правильно хранить их; соблюдать правила гигиены труда;

– рассматривать и анализировать простые по конструкции образцы (по вопросам учителя); анализировать простейшую конструкцию изделия: выделять основные и дополнительные детали, называть их форму, определять взаимное расположение, виды соединения; способы изготовления;

– распознавать изученные виды материалов (природные, пластические, бумага, тонкий картон, текстильные, клей и др.), их свойства (цвет, фактура, форма, гибкость и др.);

– называть ручные инструменты (ножницы, игла, линейка) и приспособления (шаблон, стека, булавки и др.), безопасно хранить и работать ими;

– различать материалы и инструменты по их назначению;

– называть и выполнять последовательность изготовления несложных изделий: разметка, резание, сборка, отделка;

– качественно выполнять операции и приёмы по изготовлению несложных изделий: экономно выполнять разметку деталей на глаз, от руки, по шаблону, по линейке (как направляющему инструменту без откладывания размеров); точно резать ножницами по линиям разметки; придавать форму деталям и изделию сгибанием, складыванием, вытягиванием, отрыванием, сминанием, лепкой и пр.; собирать изделия с помощью клея, пластических масс и др.; эстетично и аккуратно выполнять отделку раскрашиванием, аппликацией, строчкой прямого стежка;

- использовать для сушки плоских изделий пресс;
- с помощью учителя выполнять практическую работу и самоконтроль с опорой на инструкционную карту, образец, шаблон;
- различать разборные и неразборные конструкции несложных изделий;
- понимать простейшие виды технической документации (рисунок, схема), конструировать и моделировать изделия из различных материалов по образцу, рисунку;
- осуществлять элементарное сотрудничество, участвовать в коллективных работах под руководством учителя;
- выполнять несложные коллективные работы проектного характера.

2 класс

К концу обучения во втором классе обучающийся научится:

- понимать смысл понятий «инструкционная» («технологическая») карта, «чертёж», «эскиз», «линии чертежа», «развёртка», «макет», «модель», «технология», «технологические операции», «способы обработки» и использовать их в практической деятельности;
- выполнять задания по самостоятельно составленному плану;
- распознавать элементарные общие правила создания рукотворного мира (прочность, удобство, эстетическая выразительность — симметрия, асимметрия, равновесие); наблюдать гармонию предметов и окружающей среды; называть характерные особенности изученных видов декоративно-прикладного искусства;
- выделять, называть и применять изученные общие правила создания рукотворного мира в своей предметно-творческой деятельности;
- самостоятельно готовить рабочее место в соответствии с видом деятельности, поддерживать порядок во время работы, убирать рабочее место;
- анализировать задание/образец по предложенным вопросам, памятке или инструкции, самостоятельно выполнять доступные задания с опорой на инструкционную (технологическую) карту;
- самостоятельно отбирать материалы и инструменты для работы; исследовать свойства новых изучаемых материалов (толстый картон, натуральные ткани, нитки, проволока и др.);
- читать простейшие чертежи (эскизы), называть линии чертежа (линия контура и надреза, линия выносная и размерная, линия сгиба, осевая и центровая, линия симметрии);
- выполнять экономную разметку прямоугольника (от двух прямых углов и одного прямого угла) с помощью чертёжных инструментов (линейки, угольника) с опорой на простейший чертёж(эскиз); чертить окружность с помощью циркуля;
- выполнять биговку;
- выполнять построение простейшего лекала (выкройки) правильной геометрической формы и разметку деталей кроя на ткани по нему/ней;
- оформлять изделия и соединять детали строчками прямого и косоугольного стежков, их вариантами («перевивы», «крестик» и др.);
- понимать смысл понятия «развёртка» (трёхмерного предмета); соотносить объёмную конструкцию с изображениями её развёртки;
- отличать макет от модели, строить трёхмерный макет из готовой развёртки;

- определять неподвижный и подвижный способ соединения деталей и выполнять подвижное и неподвижное соединения известными способами;
- конструировать и моделировать изделия из различных материалов по модели, простейшему чертежу или эскизу;
- решать несложные конструкторско-технологические задачи;
- применять освоенные знания и практические умения (технологические, графические, конструкторские) в самостоятельной интеллектуальной и практической деятельности;
- делать выбор, какое мнение принять — своё или другое, высказанное в ходе обсуждения;
- выполнять работу в малых группах, осуществлять сотрудничество;
- понимать особенности проектной деятельности, осуществлять под руководством учителя элементарную проектную деятельность в малых группах: разрабатывать замысел, искать пути его реализации, воплощать его в продукте, демонстрировать готовый продукт;
- называть профессии людей, работающих в сфере обслуживания.

3 класс

К концу обучения в третьем классе обучающийся научится:

- понимать смысл понятий «чертёж развёртки», «канцелярский нож», «шило», «искусственный материал»;
- выделять и называть характерные особенности изученных видов декоративно-прикладного искусства, профессии мастеров прикладного искусства (в рамках изученного);
- узнавать и называть по характерным особенностям образцов или по описанию изученные и распространённые в крае ремёсла;
- называть и описывать свойства наиболее распространённых изучаемых искусственных и синтетических материалов (бумага, металлы, текстиль и др.);
- читать чертёж развёртки и выполнять разметку развёрток с помощью чертёжных инструментов (линейка, угольник, циркуль);
- узнавать и называть линии чертежа (осевая и центровая);
- безопасно пользоваться канцелярским ножом, шилом;
- выполнять рицовку;
- выполнять соединение деталей и отделку изделия строчкой косоугольного стежка и её вариантами («крестик», «стебельчатая строчка»);
- решать простейшие задачи технико-технологического характера по изменению вида и способа соединения деталей: на достраивание, придание новых свойств конструкции в соответствии с новыми/дополненными требованиями; использовать комбинированные техники при изготовлении изделий в соответствии с технической или декоративно-художественной задачей;
- понимать технологический и практический смысл различных видов соединений в технических объектах, простейшие способы достижения прочности конструкций; использовать их при решении простейших конструкторских задач;
- конструировать и моделировать изделия из разных материалов и наборов «Конструктор» по заданным техническим, технологическим и декоративно-художественным условиям;
- изменять конструкцию изделия по заданным условиям;
- выбирать способ соединения и соединительный материал в зависимости от требований конструкции;
- называть несколько видов информационных технологий и соответствующих способов передачи информации (из реального окружения учащихся);
- понимать назначение основных устройств персонального компьютера для ввода, вывода и обработки информации;
- выполнять основные правила безопасной работы на компьютере;

- использовать возможности компьютера и информационно-коммуникационных технологий для поиска необходимой информации при выполнении обучающих, творческих и проектных заданий;
- выполнять проектные задания в соответствии с содержанием изученного материала на основе полученных знаний и умений.

4 класс

К концу обучения в четвёртом классе обучающийся научится:

- формировать общее представление о мире профессий, их социальном значении; о творчестве и творческих профессиях, о мировых достижениях в области техники и искусства (в рамках изученного), о наиболее значимых окружающих производствах;
- на основе анализа задания самостоятельно организовывать рабочее место в зависимости от вида работы, осуществлять планирование трудового процесса;
- самостоятельно планировать и выполнять практическое задание (практическую работу) с опорой на инструкционную (технологическую) карту или творческий замысел; при необходимости вносить коррективы в выполняемые действия;
- понимать элементарные основы бытовой культуры, выполнять доступные действия по самообслуживанию и доступные виды домашнего труда;
- выполнять более сложные виды работ и приёмы обработки различных материалов (например, плетение, шитьё и вышивание, тиснение по фольге и пр.), комбинировать различные способы в зависимости и от поставленной задачи; выполнять строчку петельного стежка, понимать её назначение (отделка и соединение деталей);
- выполнять символические действия моделирования, понимать и создавать простейшие виды технической документации (чертёж развёртки, эскиз, технический рисунок, схему) и выполнять по ней работу;
- решать простейшие задачи рационализаторского характера по изменению конструкции изделия: на достраивание, придание новых свойств конструкции в связи с изменением функционального назначения изделия;
- на основе усвоенных правил дизайна решать простейшие художественно-конструкторские задачи по созданию изделий с заданной функцией;
- создавать небольшие тексты, презентации и печатные публикации с использованием изображений на экране компьютера; оформлять текст (выбор шрифта, размера, цвета шрифта, выравнивание абзаца);
- работать с доступной информацией; работать в программах Word, Power Point;
- решать творческие задачи, мысленно создавать и разрабатывать проектный замысел, осуществлять выбор средств и способов его практического воплощения, аргументированно представлять продукт проектной деятельности;
- осуществлять сотрудничество в различных видах совместной деятельности; предлагать идеи для обсуждения, уважительно относиться к мнению товарищей, договариваться; участвовать в распределении ролей, координировать собственную работу в общем процессе.

1.2.3.12. ФИЗИЧЕСКАЯ КУЛЬТУРА

В результате обучения обучающиеся на ступени начального общего образования: начнут понимать значение занятий физической культурой для укрепления здоровья, физического развития и физической подготовленности, для трудовой деятельности, военной практики;

начнут осознанно использовать знания, полученные в курсе «Физическая культура», при планировании и соблюдении режима дня, выполнении физических упражнений и во

время подвижных игр на досуге;

узнают о положительном влиянии занятий физическими упражнениями на развитие систем дыхания и кровообращения, поймут необходимость и смысл проведения простейших закаливающих процедур.

Личностные результаты освоения учебного предмета «Физическая культура» на уровне начального общего образования достигаются в единстве учебной и воспитательной деятельности организации в соответствии с традиционными российскими социокультурными и духовно-нравственными ценностями, принятыми в обществе правилами и нормами поведения и способствуют процессам самопознания, самовоспитания и саморазвития, формирования внутренней позиции личности

Личностные результаты должны отражать готовность обучающихся руководствоваться ценностями и приобретение первоначального опыта деятельности на их основе:

- ❖ - становление ценностного отношения к истории и развитию физической культуры народов России, осознание её связи с трудовой деятельностью и укреплением здоровья человека;
- ❖ - формирование нравственно-этических норм поведения и правил межличностного общения во время подвижных игр и спортивных соревнований, выполнения совместных учебных заданий;
- ❖ - проявление уважительного отношения к соперникам во время соревновательной деятельности, стремление оказывать первую помощь при травмах и ушибах;
- ❖ - уважительное отношение к содержанию национальных подвижных игр, этнокультурным формам и видам соревновательной деятельности;
- ❖ - стремление к формированию культуры здоровья, соблюдению правил здорового образа жизни;
- ❖ - проявление интереса к исследованию индивидуальных особенностей физического развития и физической подготовленности, влияния занятий физической культурой и спортом на их показатели

Метапредметные результаты

Метапредметные результаты отражают достижения учащихся в овладении познавательными, коммуникативными и регулятивными универсальными учебными действиями, умения их использовать в практической деятельности. Метапредметные результаты формируются на протяжении каждого года обучения

По окончании первого года обучения учащиеся научатся:

познавательные УУД:

- находить общие и отличительные признаки в передвижениях человека и животных;
- устанавливать связь между бытовыми движениями древних людей и физическими упражнениями из современных видов спорта;
- сравнивать способы передвижения ходьбой и бегом, находить между ними общие и отличительные признаки;
- выявлять признаки правильной и неправильной осанки, приводить возможные причины её нарушений;

коммуникативные УУД:

- воспроизводить названия разучиваемых физических упражнений и их исходные положения;
- высказывать мнение о положительном влиянии занятий физической культурой, оценивать влияние гигиенических процедур на укрепление здоровья;
- управлять эмоциями во время занятий физической культурой и проведения подвижных игр, соблюдать правила поведения и положительно относиться к замечаниям других учащихся и учителя;
- обсуждать правила проведения подвижных игр, обосновывать объективность

определения победителей;

регулятивные УУД:

- выполнять комплексы физкультминуток, утренней зарядки, упражнений по профилактике нарушения и коррекции осанки;

- выполнять учебные задания по обучению новым физическим упражнениям и развитию физических качеств;

- проявлять уважительное отношение к участникам совместной игровой и соревновательной деятельности

По окончании **второго года** обучения учащиеся научатся:

познавательные УУД:

- характеризовать понятие «физические качества», называть физические качества и определять их отличительные признаки;

- понимать связь между закаливающими процедурами и укреплением здоровья;

- выявлять отличительные признаки упражнений на развитие разных физических качеств, приводить примеры и демонстрировать их выполнение;

- обобщать знания, полученные в практической деятельности, составлять индивидуальные комплексы упражнений физкультминуток и утренней зарядки, упражнений на профилактику нарушения осанки;

- вести наблюдения за изменениями показателей физического развития и физических качеств, проводить процедуры их измерения;

коммуникативные УУД:

- объяснять назначение упражнений утренней зарядки, приводить соответствующие примеры её положительного влияния на организм школьников (в пределах изученного);

- исполнять роль капитана и судьи в подвижных играх, аргументированно высказывать суждения о своих действиях и принятых решениях;

- делать небольшие сообщения по истории возникновения подвижных игр и спортивных соревнований, планированию режима дня, способам измерения показателей физического развития и физической подготовленности;

регулятивные УУД:

- соблюдать правила поведения на уроках физической культуры с учётом их учебного содержания, находить в них различия (легкоатлетические, гимнастические и игровые уроки, занятия лыжной и плавательной подготовкой);

- выполнять учебные задания по освоению новых физических упражнений и развитию физических качеств в соответствии с указаниями и замечаниями учителя;

- взаимодействовать со сверстниками в процессе выполнения учебных заданий, соблюдать культуру общения и уважительного обращения к другим учащимся;

- контролировать соответствие двигательных действий правилам подвижных игр, проявлять эмоциональную сдержанность при возникновении ошибок .

По окончании **третьего года** обучения учащиеся научатся:

познавательные УУД:

- понимать историческую связь развития физических упражнений с трудовыми действиями, приводить примеры упражнений древних людей в современных спортивных соревнованиях;

- объяснять понятие «дозировка нагрузки», правильно применять способы её регулирования на занятиях физической культурой;

- понимать влияние дыхательной и зрительной гимнастики на предупреждение развития утомления при выполнении физических и умственных нагрузок;

- обобщать знания, полученные в практической деятельности, выполнять правила

поведения на уроках физической культуры, проводить закаливающие процедуры, занятия по предупреждению нарушения осанки;

- вести наблюдения за динамикой показателей физического развития и физических качеств в течение учебного года, определять их приросты по учебным четвертям;

коммуникативные УУД:

- организовывать совместные подвижные игры, принимать в них активное участие с соблюдением правил и норм этического поведения;

- правильно использовать строевые команды, названия упражнений и способов деятельности во время совместного выполнения учебных заданий;

- активно участвовать в обсуждении учебных заданий, анализе выполнения физических упражнений и технических действий из осваиваемых видов спорта;

- делать небольшие сообщения по результатам выполнения учебных заданий, организации и проведения самостоятельных занятий физической культурой;

регулятивные УУД:

- контролировать выполнение физических упражнений, корректировать их на основе сравнения с заданными образцами;

- взаимодействовать со сверстниками в процессе учебной и игровой деятельности, контролировать соответствие выполнения игровых действий правилам подвижных игр;

- оценивать сложность возникающих игровых задач, предлагать их совместное коллективное решение

По окончании четвертого года обучения учащиеся научатся:

познавательные УУД:

- сравнивать показатели индивидуального физического развития и физической подготовленности с возрастными стандартами, находить общие и отличительные особенности;

- выявлять отставание в развитии физических качеств от возрастных стандартов, приводить примеры физических упражнений по их устранению;

- объединять физические упражнения по их целевому назначению: на профилактику нарушения осанки, развитие силы, быстроты и выносливости;

коммуникативные УУД:

- взаимодействовать с учителем и учащимися, воспроизводить ранее изученный материал и отвечать на вопросы в процессе учебного диалога;

- использовать специальные термины и понятия в общении с учителем и учащимися, применять термины при обучении новым физическим упражнениям, развитии физических качеств;

- оказывать посильную первую помощь во время занятий физической культурой;

регулятивные УУД:

- выполнять указания учителя, проявлять активность и самостоятельность при выполнении учебных заданий;

- самостоятельно проводить занятия на основе изученного материала и с учётом собственных интересов;

- оценивать свои успехи в занятиях физической культурой, проявлять стремление к развитию физических качеств, выполнению нормативных требований комплекса ГТО

Предметные результаты

Предметные результаты отражают достижения учащихся в овладении основами содержания учебного предмета «Физическая культура»: системой знаний, способами самостоятельной деятельности, физическими упражнениями и техническими действиями

из базовых видов спорта Предметные результаты формируются на протяжении каждого года обучения

1 класс

К концу обучения в первом классе обучающийся научится:

- приводить примеры основных дневных дел и их распределение в индивидуальном режиме дня;
- соблюдать правила поведения на уроках физической культурой, приводить примеры подбора одежды для самостоятельных занятий;
- выполнять упражнения утренней зарядки и физкультминуток;
- анализировать причины нарушения осанки и демонстрировать упражнения по профилактике её нарушения;
- демонстрировать построение и перестроение из одной шеренги в две и в колонну по одному; выполнять ходьбу и бег с равномерной и изменяющейся скоростью передвижения;
- демонстрировать передвижения стилизованным гимнастическим шагом и бегом, прыжки на месте с поворотами в разные стороны и в длину толчком двумя ногами;
- передвигаться на лыжах ступающим и скользящим шагом (без палок);
- играть в подвижные игры с общеразвивающей направленностью

2 класс

К концу обучения во втором классе обучающийся научится:

- демонстрировать примеры основных физических качеств и высказывать своё суждение об их связи с укреплением здоровья и физическим развитием;
- измерять показатели длины и массы тела, физических качеств с помощью специальных тестовых упражнений, вести наблюдения за их изменениями;
- выполнять броски малого (теннисного) мяча в мишень из разных исходных положений и разными способами, демонстрировать упражнения в подбрасывании гимнастического мяча правой и левой рукой, перебрасывании его с руки на руку, перекатыванию;
- демонстрировать танцевальный хороводный шаг в совместном передвижении;
- выполнять прыжки по разметкам на разное расстояние и с разной амплитудой; в высоту с прямого разбега;
- передвигаться на лыжах двухшажным переменным ходом; спускаться с пологого склона и тормозить падением;
- организовывать и играть в подвижные игры на развитие основных физических качеств, с использованием технических приёмов из спортивных игр;
- выполнять упражнения на развитие физических качеств

3 класс

К концу обучения в третьем классе обучающийся научится: - соблюдать правила во время выполнения гимнастических и акробатических упражнений; легкоатлетической, лыжной,

- игровой и плавательной подготовки;
- демонстрировать примеры упражнений общеразвивающей, подготовительной и соревновательной направленности, раскрывать их целевое предназначение на занятиях физической культурой;
- измерять частоту пульса и определять физическую нагрузку по её значениям с помощью таблицы стандартных нагрузок;
- выполнять упражнения дыхательной и зрительной гимнастики, объяснять их связь с предупреждением появления утомления;
- выполнять движение противоходом в колонне по одному, перестраиваться из колонны по одному в колонну по три на месте и в движении;
- выполнять ходьбу по гимнастической скамейке с высоким подниманием колен и

изменением положения рук, поворотами в правую и левую сторону; двигаться приставным шагом левым и правым боком, спиной вперёд;

- передвигаться по нижней жерди гимнастической стенки приставным шагом в правую и левую сторону; лазать разноимённым способом;

- демонстрировать прыжки через скакалку на двух ногах и попеременно на правой и левой ноге;

- демонстрировать упражнения ритмической гимнастики, движения танцев галоп и полька;

- выполнять бег с преодолением небольших препятствий с разной скоростью, прыжки в длину с разбега способом согнув ноги, броски набивного мяча из положения сидя и стоя;

- передвигаться на лыжах одновременным двухшажным ходом, спускаться с пологого склона в стойке лыжника и тормозить плугом;

- выполнять технические действия спортивных игр: баскетбол (ведение баскетбольного мяча на месте и движении); волейбол (приём мяча снизу и нижняя передача в парах); футбол (ведение футбольного мяча змейкой)

- выполнять упражнения на развитие физических качеств, демонстрировать приросты в их показателях

4 класс

К концу обучения в четвёртом классе обучающийся научится:

- объяснять назначение комплекса ГТО и выявлять его связь с подготовкой к труду и защите Родины;

- осознавать положительное влияние занятий физической подготовкой на укрепление здоровья, развитие сердечно-сосудистой и дыхательной систем;

- приводить примеры регулирования физической нагрузки по пульсу при развитии физических качеств: силы, быстроты, выносливости и гибкости;

- приводить примеры оказания первой помощи при травмах во время самостоятельных занятий физической культурой и спортом;

- характеризовать причины их появления на занятиях гимнастикой и лёгкой атлетикой, лыжной и плавательной подготовкой;

- проявлять готовность оказать первую помощь в случае необходимости;

- демонстрировать акробатические комбинации из 5—7 хорошо освоенных упражнений (с помощью учителя);

- демонстрировать опорный прыжок через гимнастического козла с разбега способом напрыгивания;

- демонстрировать движения танца «Летка-енка» в групповом исполнении под музыкальное сопровождение;

- выполнять прыжок в высоту с разбега перешагиванием;

- выполнять метание малого (теннисного) мяча на дальность;

- демонстрировать проплывание учебной дистанции кролем на груди или кролем на спине (по выбору учащегося);

- выполнять освоенные технические действия спортивных игр баскетбол, волейбол и футбол в условиях игровой деятельности;

- выполнять упражнения на развитие физических качеств, демонстрировать приросты в их показателях

1.3. Система оценки достижений планируемых результатов освоения основной образовательной программы начального общего образования

В соответствии с требованиями Федерального государственного образовательного стандарта начального общего образования к результатам освоения ООП НОО в школе разработана система оценки, ориентированная на выявление и оценку образовательных достижений учащихся с целью итоговой оценки подготовки выпускников на ступени начального общего образования.

Особенностями системы оценки являются:

- ❖ использование планируемых результатов освоения основных образовательных программ в качестве содержательной и критериальной базы оценки;
- ❖ оценка успешности освоения содержания отдельных учебных предметов на основе системно-деятельностного подхода, проявляющегося в способности к выполнению учебно-практических и учебно-познавательных задач;
- ❖ оценка динамики образовательных достижений обучающихся;
- ❖ использование персонализированных процедур итоговой оценки и аттестации обучающихся;
- ❖ уровневый подход к разработке планируемых результатов, инструментария и представлению их;
- ❖ использование накопительной системы оценивания (портфолио), характеризующей динамику индивидуальных образовательных достижений;
- ❖ использование наряду со стандартизированными письменными или устными работами таких форм и методов оценки, как проекты, практические работы, творческие работы, самоанализ, самооценка, наблюдения и др.;

Система оценки достижения планируемых результатов освоения основной образовательной программы начального общего образования предполагает **комплексный подход к оценке результатов** образования, позволяющий вести оценку достижения обучающимися всех трёх групп результатов образования: **личностных, метапредметных и предметных.**

Оценка личностных результатов

Объектом оценки личностных результатов являются сформированные у учащихся универсальные учебные действия, включаемые в три основных блока:

самоопределение — сформированность внутренней позиции обучающегося — принятие и освоение новой социальной роли обучающегося; становление основ российской гражданской идентичности личности как чувства гордости за свою Родину, народ, историю и осознание своей этнической принадлежности; развитие самоуважения и способности адекватно оценивать себя и свои достижения, видеть сильные и слабые стороны своей личности;

смыслообразование — поиск и установление личностного смысла (т. е. "значения для себя") учения обучающимися на основе устойчивой системы учебно-познавательных и социальных мотивов; понимания границ того, "что я знаю", и того, "что я не знаю", "незнания" и стремления к преодолению этого разрыва;

нравственно-этическая ориентация — знание основных моральных норм и ориентация на их выполнение на основе понимания их социальной необходимости; развитие этических чувств — стыда, вины, совести как регуляторов морального поведения.

Основное **содержание оценки личностных результатов** на ступени начального общего образования строится вокруг оценки:

- ❖ сформированности внутренней позиции обучающегося, которая находит отражение в эмоционально-положительном отношении обучающегося к образовательному учреждению, ориентации на содержательные моменты образовательного процесса — уроки, познание нового, овладение умениями и новыми компетенциями, характер учебного сотрудничества с учителем и одноклассниками — и ориентации на образец

- поведения «хорошего ученика» как пример для подражания;
- ❖ сформированности основ гражданской идентичности — чувства гордости за свою Родину, знания знаменательных для Отечества исторических событий; любви к своему краю, осознания своей национальности, уважения культуры и традиций народов России и мира; развития доверия и способности к пониманию и сопереживанию чувствам других людей;
 - ❖ сформированности самооценки, включая осознание своих возможностей в учении, способности адекватно судить о причинах своего успеха/неуспеха в учении; умения видеть свои достоинства и недостатки, уважать себя и верить в успех;
 - ❖ сформированности мотивации учебной деятельности, включая социальные, учебно-познавательные и внешние мотивы, любознательность и интерес к новому содержанию и способам решения проблем, приобретению новых знаний и умений, мотивации достижения результата, стремления к совершенствованию своих способностей;
 - ❖ знания моральных норм и сформированности морально-этических суждений, способности к решению моральных проблем на основе децентрации (координации различных точек зрения на решение моральной дилеммы); способности к оценке своих поступков и действий других людей с точки зрения соблюдения/нарушения моральной нормы.

Личностные результаты выпускников на ступени начального общего образования в полном соответствии с требованиями Стандарта не подлежат итоговой оценке, т.к. оценка личностных результатов учащихся отражает эффективность воспитательной и образовательной деятельности школы.

Оценка метапредметных результатов

Оценка метапредметных результатов предполагает оценку универсальных учебных действий учащихся (регулятивных, коммуникативных, познавательных), т. е. таких умственных действий обучающихся, которые направлены на анализ своей познавательной деятельности и управление ею. К ним относятся:

- ❖ способность обучающегося принимать и сохранять учебную цель и задачи;
- ❖ самостоятельно преобразовывать практическую задачу в познавательную;
- ❖ умение планировать собственную деятельность в соответствии с поставленной задачей и условиями её реализации и искать средства её осуществления;
- ❖ умение контролировать и оценивать свои действия, вносить коррективы в их выполнение на основе оценки и учёта характера ошибок, проявлять инициативу и самостоятельность в обучении; умение осуществлять информационный поиск, сбор и выделение существенной информации из различных информационных источников;
- ❖ умение использовать знаково-символические средства для создания моделей изучаемых объектов и процессов, схем решения учебно-познавательных и практических задач;
- ❖ способность к осуществлению логических операций сравнения, анализа, обобщения, классификации по родовидовым признакам, установлению аналогий, отнесению к известным понятиям;
- ❖ умение сотрудничать с педагогом и сверстниками при решении учебных проблем, принимать на себя ответственность за результаты своих действий.

Достижение метапредметных результатов обеспечивается за счёт основных компонентов образовательного процесса — учебных предметов, представленных в обязательной части учебного плана.

Основное содержание оценки метапредметных результатов на ступени начального общего образования строится вокруг умения учиться. Оценка метапредметных результатов

проводится в ходе различных процедур таких, как решение задач творческого и поискового характера, учебное проектирование, комплексные работы на межпредметной основе, мониторинг сформированности основных учебных умений.

Оценка предметных результатов

Достижение предметных результатов обеспечивается за счёт основных учебных предметов. Поэтому объектом оценки предметных результатов является способность учащихся решать учебно-познавательные и учебно-практические задачи.

Оценка достижения предметных результатов ведётся как в ходе текущего и промежуточного оценивания, так и в ходе выполнения итоговых проверочных работ. Результаты накопленной оценки, полученной в ходе текущего и промежуточного оценивания, фиксируются, в форме портфеля достижений и учитываются при определении итоговой оценки.

В учебном процессе оценка предметных результатов проводится с помощью диагностических работ (промежуточных и итоговых), направленных на определение уровня освоения темы учащимися. Проводится мониторинг результатов выполнения итоговых работ по русскому языку, математике и итоговой комплексной работы на межпредметной основе.

Системная оценка личностных, метапредметных и предметных результатов реализуется в рамках накопительной системы – *рабочего Портфолио (портфеля достижений)*.

Рабочий Портфолио ученика:

- ❖ является современным педагогическим инструментом сопровождения развития и оценки достижений учащихся, ориентированным на обновление и совершенствование качества образования;
- ❖ реализует одно из основных положений Федеральных государственных образовательных стандартов общего образования второго поколения – формирование универсальных учебных действий;
- ❖ позволяет учитывать возрастные особенности развития универсальных учебных действий учащихся младших классов; лучшие достижения Российской школы на этапе начального обучения; а также педагогические ресурсы учебных предметов образовательного плана;
- ❖ предполагает активное вовлечение учащихся и их родителей в оценочную деятельность на основе проблемного анализа, рефлексии и оптимистического прогнозирования.

Портфолио учащегося имеет титульный лист и состоит из четырех разделов: Титульный лист I раздел: «Мой портрет». Здесь содержатся сведения об учащемся, который может представить его любым способом. Здесь могут быть личные данные учащегося, ведущего портфолио, его автобиография, личные фотографии. Ученик ежегодно проводит самоанализ собственных планов и итогов года, ставит цели и анализирует достижения.

II раздел: «Портфолио документов». В этом разделе должны быть представлены сертифицированные (документированные) индивидуальные образовательные достижения. Здесь учащийся представляет дипломы олимпиад, конкурсов, соревнований, сертификаты учреждений дополнительного образования, таблицы успеваемости, результаты тестирования.

III раздел: «Портфолио работ». Учащийся представляет комплект своих творческих и проектных работ, описание основных форм и направлений его учебной и творческой активности, участие в школьных и внешкольных мероприятиях, конкурсах, конференциях, прохождении элективных курсов, различного рода практик, спортивных и художественных достижений.

IV раздел: «Портфолио отзывов». Он включает в себя отзывы, рецензии работ, характеристики классного руководителя, учителей-предметников, педагогов дополнительного образования

на различные виды деятельности учащегося.

Формы контроля и учёта достижений обучающихся

| Обязательные формы и методы контроля | Другие формы учёта достижений | | |
|---|--|---|---|
| | текущая аттестация | итоговая (четверть, год) аттестация | урочная деятельность |
| устный опрос письменная самостоятельная работа диктанты контрольное списывание тестовые задания графическая работа изложение творческая работа | контрольная работа диктанты контроль техники чтения | анализ динамики текущей успеваемости | – участие в выставках, конкурсах, соревнованиях – активность в проектах программах внеурочной деятельности – творческий отчет |
| | | портфолио анализ психолого-педагогических исследований | |

Контроль и оценка результатов обучения в начальной школе Характеристика цифровой оценки (отметки)

| «5» («отлично») | «4» («хорошо») | «3» («удовлетворительно») | «2» («плохо») |
|---|---|---|---|
| Уровень выполнения требований значительно выше удовлетворительно: отсутствие ошибок, как по текущему, так и по предыдущему учебному материалу; не более одного недочета; логичность и полнота изложения. | Уровень выполнения требований выше удовлетворительного: использование дополнительного материала, полнота и логичность раскрытия вопроса; самостоятельность суждений, отражение своего отношения; К предмету обсуждения. Наличие 2-3 ошибок Или 4—6 недочетов По текущему учебному материалу; не | Достаточный минимальный уровень выполнения требований, предъявляемых к конкретной работе; не более 4—6 ошибок или 10 недочетов по текущему учебному материалу; не более 3-5 ошибок или не более 8 недочетов по пройденному учебному материалу; отдельные нарушения логики | Уровень выполнения требований ниже удовлетворительного: наличие более 6 ошибок Или 10 недочетов по текущему материалу; более 5 ошибок или Более 8 недочетов по пройденному материалу; Нарушение логики, неполнота, нераскрытость обсуждаемого вопроса, Отсутствие аргументации Либо ошибочность её основных положений. |

| | | | |
|--|---|--|--|
| | <p>более 2 ошибок или 4 недочетов по пройденному материалу; незначительные нарушения логики изложения материала; использование нерациональных приемов решения учебной задачи; отдельные неточности в изложении материала.</p> | <p>изложения материала; неполнота раскрытия вопроса.</p> | |
|--|---|--|--|

Особенности контроля и оценки по отдельным учебным предметам

Критерии оценивания диктанта.

«5» – нет ошибок и исправлений; работа написана аккуратно в соответствии с требованиями каллиграфии (в 3 классе возможно одно исправление графического характера).

«4» – не более двух орфографических ошибок; работа выполнена чисто, но есть небольшие отклонения от каллиграфических норм.

«3» – допущено 3 – 5 ошибок, работа написана небрежно.

«2» – допущено более 5 орфографических ошибок, работа написана неряшливо.

Ошибкой в диктанте следует считать:

- ❖ нарушение правил орфографии при написании слов;
- ❖ пропуск и искажение букв в словах;
- ❖ замену слов;
- ❖ отсутствие знаков препинания в пределах программы данного класса;
- ❖ неправильное написание слов, которые не проверяются правилом (списки таких слов даны в программе каждого класса).

За одну ошибку в диктанте считаются:

- ❖ два исправления;
- ❖ две пунктуационные ошибки;
- ❖ повторение ошибок в одном и том же слове, например, в слове «ножи» дважды написано в конце «ы». Если же подобная ошибка встречается в другом слове, она считается за ошибку.

Негрубыми ошибками считаются следующие:

- ❖ повторение одной и той же буквы в слове;
- ❖ недописанное слово;
- ❖ перенос слова, одна часть которого написана на одной строке, а вторая опущена;
- ❖ дважды записанное одно и то же слово в предложении.

Объём диктанта

| Клас с | 1-2 четверти | 3-4 четверти |
|-------------------------|-------------------------|-------------------------|
| 1 клас с | 15-17 слов | |
| 2 клас с | 25-35 слов | 35-52 слова |
| 3 клас с | 45-53 слова | 53 -73 слова |
| 4клас с | 58-77 слов | 77-93 слова |

Грамматическое задание.

- «5» – безошибочное выполнение всех заданий;
- «4» - правильно выполнено не менее 3/4 заданий;
- «3» – правильно выполнено не менее 1/2заданий;
- «2» – правильно выполнено менее 1/2 заданий.

Списывание текста.

- «5» - безошибочное аккуратное выполнение работы;
- «4» – допущены 1 – 2 орфографические ошибки;
- «3» – допущены 3 орфографические ошибки и 1 исправление;
- «2» – допущены 4 орфографические ошибки.

Контрольное списывание текста.

- «5» - безошибочное аккуратное выполнение работы;
- «4» – допущены 1 ошибка и 1 исправление;
- «3» – допущены 2 ошибки и 1 исправление;
- «2» – допущены 3и более орфографические ошибки.

Словарный диктант

| Клас с | 1 класс | 2 класс | 3 класс | 4 класс |
|-----------------------------|----------------|----------------|-----------------|----------------|
| Количество ослов | 7 – 8 слов | 8 – 10 слов | 10 – 12 слов | 12 – 15 слов |

- «5» – нет ошибок;
- «4» – 1 ошибка и 1 исправление;
- «3» – 2ошибки, 1 исправление
- «2» – 3 и более ошибок.

Критерии оценивания изложений и сочинений.

| Оце нка | Содержание и речевое оформление | Грамот н ость |
|--------------------|--|--|
| «5» | Правильное и последовательное воспроизведение авторского текста (изложение), логически последовательное раскрытие темы; отсутствие фактических ошибок; богатство | Нет орфографических и пунктуационных ошибок. |

| | | |
|-----|--|---|
| | словаря; правильное речевое оформление. Допускается не более 1 речевой неточности. | |
| «4» | Правильно, достаточно полно передан авторский (исходный) текст (изложение), раскрыта тема, но имеются незначительные нарушения последовательности изложения мыслей, отдельные фактические и речевые неточности. В целом допускается не более 3 речевых недочётов, а также недочётов в содержании и построении текста. | Не более 2 орфографических и 1 пунктуационных ошибок. |
| «3» | В работе допущены некоторые отклонения от авторского (исходного) текста (изложение), отклонение от темы; в главном она достоверна, но допущены отдельные нарушения в последовательности изложения мыслей, в построении 2-3 предложений, беден словарь, имеются речевые неточности. В целом допускается не более 5 недочётов речи в содержании и построении текста. | 3 - 5 орфографических и 1 - 2 пунктуационных ошибки. |
| «2» | Работа не соответствует теме, имеются значительные отступления от авторского (исходного) текста (изложение), допущено много фактических неточностей, нарушена последовательность изложения мыслей. Во всех частях работы отсутствие связи между ними, крайне беден словарь. В целом в работе допущено более 6 речевых недочётов и ошибок в содержании и построении текста. | Если допускается более 6 орфографических и 4 пунктуационных ошибок. |

Критерии оценивания контрольной работы по математике

Комбинированная.

«5» – нет ошибок;

«4» – 1 – 2 ошибки, но не в задаче;

«3» – 2 – 3 ошибки, 3 – 4 негрубые ошибки, но ход решения задачи верен;

«2» – не решена задача или более 4 грубых ошибок.

Грубые ошибки: вычислительные ошибки в примерах и задачах; порядок действий, неправильное решение задачи; не доведение до конца решения задачи, примера; невыполненное задание.

Негрубые ошибки: нерациональные приёмы вычисления; неправильная постановка вопроса к действию при решении задачи; неверно оформленный ответ задачи; неправильное списывание данных; не доведение до конца преобразований.

За грамматические ошибки, допущенные в работе по математике, оценка не снижается.

За небрежно оформленную работу, несоблюдение правил и каллиграфии оценка снижается на один балл.

Математический диктант.

«5» – нет ошибок;

«4» – выполнена неверно 1/5 часть примеров от их общего числа;

«3» – выполнена неверно 1/4 часть примеров от ихобщего числа;

«2» – выполнена неверно 1/2 часть примеров от ихобщего числа.

Критерии оценивания по окружающему миру

| «5» | «4» | «3» | «2» |
|--|---|---|---|
| Осознанно и логично излагает учебный материал, используя свои наблюдения в природе и результаты практически х работ (в пределах программы), устанавливает связи и между объектами явлениями природы, между природой и человеком, умеет ориентироваться в тексте учебника и находить правильные ответы, даёт полные ответы на поставленные вопросы. | Ответ в основном соответствует требованиям, установленным для оценки «5», но ученик допускает отдельные неточности в изложении фактического материала, в использовании отдельных терминов. При указании на них учителем все эти недочёты ученик легко исправляет сам. | Допускает фактически е ошибки, не умеет использовать результаты своих наблюдений в природе, результаты практически х работ, затрудняется устанавливать предусмотренные программой связи между объектами и явлениями природы, Между природой и человеком, но может с помощью учителя исправить перечисленные недочёты, ориентируясь в тексте учебника с помощью учителя. | Обнаруживает незнание большей части программного материала, не справляется с выполнением практических работ даже с помощью учителя. |

Критерии оценивания чтения и читательской деятельности

| 1 класс | 2 класс | 3 класс | 4 класс |
|---------|---------|---------|---------|
|---------|---------|---------|---------|

| | | | |
|---|---|---|--|
| <p>Проверяется сформированность слогового способачтения, осознание общего смысла читаемого текста; понимание значения отдельных слов и предложений.</p> | <p>Проверяется сформированность умения читать целыми словами словосочетан и ями; осознание общего смысла и содержания прочитанног о текста; умение использовать</p> | <p>Наряду с проверкой сформированност и умениячитать целыми словамиосновными задачами контроля являются достижение осмысления прочитанноготекста; проверка выразительности чтения подготовленного текстапрозаическ ихпроизведений и</p> | <p>Проверяется сформированно сть умениячитать словосочетания ми и синтагмами; достижение осмыслени ятекста, выразительност ьчтения по книге и наизусть как</p> |
|---|---|---|--|

| | | | |
|--|---|--|--|
| | паузы, соответствующие знакам препинания, интонации, передающие характерные особенности произведений. | стихотворений, использование основных средств выразительности: пауз, логических ударений, интонационного рисунка | подготовленного, так и неподготовленного текста, самостоятельный выбор элементарных средств выразительности в зависимости от характера произведения. |
|--|---|--|--|

Критерии оценивания тестовых работ

Тестовые задания – динамичная форма проверки, направленная на установление уровня сформированности умения использовать свои знания в нестандартных учебных ситуациях. Тестовая форма проверки позволяет существенно увеличить объём контролируемого материала по сравнению с традиционной контрольной работой (диктантом с грамматическим заданием) и тем самым создает предпосылки для повышения информативности и объективности результатов.

«5» – верно выполнено более 3/4 заданий.

«4» – верно выполнено 3/4 заданий.

«3» – верно выполнено 1/2 заданий.

«2» – верно выполнено менее 1/2 заданий.

Критерии оценивания устного собеседования

При оценке устных ответов во внимание принимаются следующие критерии: полнота и правильность ответа; степень осознанности усвоения излагаемых знаний; последовательность изложения и культура речи.

Критерии оценивания проекта

| Название | Содержание | Баллы |
|--|---|-------|
| Постановка задачи | Самостоятельность постановки задачи, чёткость формулировки | 3 |
| Сбор информации | Использование разнообразных источников информации. степень самостоятельности выбора необходимой и достаточной информации для подкрепления аргументов или поддержания проекта. Полнота раскрытия темы. | 3 |
| Планирование и ход работы над проектом | Ученик самостоятельно планирует свою деятельность над проектом и следует этому плану. | 3 |
| Анализ, исследование, творчество, личный | Оригинальность решения поставленной цели, наличие самостоятельных идей, взглядов ученика; творчество. | 5 |

| | | |
|---|---|----------|
| подход | | |
| Выбор и применение методов и технологий. | Ученик применяет адекватные методы и технологии для достижения поставленных целей (использование иллюстраций, схем, графиков, расчётов и т.п.) | 5 |
| Организация письменного отчёта | Соответствие требованиям оформления, логика изложения, структура текста, качество эскизов, схем, рисунков, графиков, диаграмм. | 5 |
| Критерии оценки презентации проекта | | |
| Представление | Культура речи, ясность и логичность изложения. | 5 |
| Использование наглядных или технических средств | Использование фото-видеоматериалов, компьютерных презентаций; использованных в работе иллюстраций; графиков, схем, карт для подтверждения результатов работы. | 5 |
| Регламент | Несмотря на объём работы, ученик должен уложиться в отведённое время - 5-7 минут | 3 |
| Ответы на вопросы | Уровень владения материалом, умение вести дискуссию | 3 |

Шкала перерасчёта баллов в оценку: максимум - 40 баллов.

"5" - 35-40 баллов;

"4" - 27-34 балла;

"3" - 19-27 баллов;

"2" - менее 19 баллов.

Одной из форм контроля знаний обучающихся является технология "**Образовательный минимум**", цель которой - обеспечение высокого качества образования лицейстов через освоение теоретического материала в рамках обязательного образовательного минимума.

Формы представления образовательных результатов:

- ❖ табель успеваемости по предметам (с указанием требований, предъявляемых к выставлению отметок);
- ❖ тексты итоговых диагностических контрольных работ, диктантов и анализ их выполнения обучающимся (информация об элементах и уровнях проверяемого знания – знания, понимания, применения, систематизации);
- ❖ устная оценка успешности результатов, формулировка причин неудач и рекомендаций по устранению пробелов в обученности по предметам;
- ❖ портфолио;
- ❖ результаты психолого-педагогических исследований, иллюстрирующих динамику развития отдельных интеллектуальных и личностных качеств обучающегося, УУД.

Критериями оценивания являются:

- ❖ соответствие достигнутых предметных, метапредметных и личностных результатов обучающихся требованиям к результатам освоения образовательной программы начального общего образования ФГОС;
- ❖ динамика результатов предметной обученности, формирования УУД.

Предметом **итоговой оценки** освоения обучающимися ООП НОО является достижение предметных и метапредметных результатов начального общего образования, необходимых для продолжения образования, описанных в разделе «Выпускник научится» планируемых результатов начального образования.

Итоговая оценка выпускника формируется на основе накопленной оценки по всем учебным предметам и оценок за выполнение, как минимум, трех итоговых работ (по русскому языку, родному языку, математике и комплексной работы на межпредметной основе).

На основании этих оценок по каждому предмету и по программе формирования универсальных учебных действий делаются следующие выводы о достижении планируемых результатов.

1. Выпускник овладел опорной системой знаний и учебными действиями, необходимыми для продолжения образования на следующей ступени, и способен использовать их для решения простых учебно-познавательных и учебно-практических задач средствами данного предмета.

Такой вывод делается, если в материалах накопительной системы оценки зафиксировано достижение планируемых результатов по всем основным разделам учебной программы как минимум с оценкой «зачтено» (или «удовлетворительно»), а результаты выполнения итоговых работ свидетельствуют о правильном выполнении не менее 50 % заданий базового уровня.

2. Выпускник овладел опорной системой знаний, необходимой для продолжения образования на следующей ступени, на уровне осознанного произвольного овладения учебными действиями.

Такой вывод делается, если в материалах накопительной системы оценки зафиксировано достижение планируемых результатов по всем основным разделам учебной программы, причем не менее, чем по половине разделов выставлена оценка «хорошо» или «отлично», а результаты выполнения итоговых работ свидетельствуют о правильном выполнении не менее 65 % заданий базового уровня и получении не менее 50 % от максимального балла за выполнение заданий повышенного уровня.

3. Выпускник не овладел опорной системой знаний и учебными действиями, необходимыми для продолжения образования на следующей ступени.

Такой вывод делается, если в материалах накопительной системы оценки не зафиксировано достижение планируемых результатов по всем основным разделам учебной программы, а результаты выполнения итоговых работ свидетельствуют о правильном выполнении менее 50 % заданий базового уровня.

Педагогический совет школы на основе выводов, сделанных по каждому обучающемуся, рассматривает вопрос об **успешном освоении данным обучающимся основной образовательной программы начального общего образования и переводе его на следующую ступень общего образования.**

Решение о **переводе** обучающегося на следующую ступень общего образования принимается одновременно с рассмотрением и утверждением **характеристики обучающегося**, в которой:

❖ даётся краткая характеристика сформированности УУД по следующей таблице:

| УУД | Описание универсальных учебных действий | УРОВЕНЬ (высокий, средний, выше среднего, низкий) |
|-----|---|--|
|-----|---|--|

| | | |
|---|--|--|
| Личностны еУУД | нравственно-этическая ориентация, в том числе и оценивание усваиваемого содержания (исходя из социальных и личностных ценностей), обеспечивающее личностный моральный выбор. | |
| Регулятивные УУД | контроль в форме сличения способа действия и его результата с заданным эталоном с целью обнаружения отклонений и отличий от эталона | |
| | коррекция — внесение необходимых дополнений и корректив в план и способ действия в случае расхождения эталона, реального действия и его результата | |
| Познавательны ые УУД - общеучебные УУД | смысловое чтение как осмысление цели чтения и выбор вида чтения в зависимости от цели, извлечение необходимой информации из текста, определение основной и второстепенной информации, свободная ориентация и восприятие текста художественного стиля | |

| | | |
|---|--|--|
| | <i>поиск и выделение необходимой информации; применение методов информационного поиска, в том числе с помощью компьютерных средств, структурирование знаний</i> | |
| | <i>осознанное и произвольное построение речевого высказывания в устной и письменной форме</i> | |
| | <i>выбор наиболее эффективных способов решения задач в зависимости от конкретных условий</i> | |
| | <i>рефлексия способов и условий действия, контроль и оценка процесса и результатов деятельности</i> | |
| Познавательны ые УУД - знаково- символические УУД | <i>моделирование — преобразование объекта из чувственной формы в модель, где выделены существенные характеристики объекта (пространственно-графическая или знаково-символическая)</i> | |
| Познавательны ые УУД - логические УУД | <i>анализ объектов с целью выделения признаков (существенных, несущественных)</i> | |
| | <i>синтез — составление целого из частей, в том числе самостоятельное достраивание с восполнением недостающих компонентов</i> | |
| | <i>выбор оснований и критериев для сравнения, сериации, классификации объектов</i> | |
| | <i>подведение под понятие, выведение следствий; установление причинно-следственных связей; построение логической цепи рассуждений; доказательство; выдвижение гипотез и их обоснование</i> | |

| | | |
|---|---|--|
| <i>Познавательные УУД - постановка и решение проблемы</i> | <i>формулирование проблемы; самостоятельное создание способов решения проблем творческого и поискового характера</i> | |
| Познавательные УУД - | | |
| ОБЩЕЕ | | |
| Коммуникативные УУД | разрешение конфликтов – выявление, идентификация проблемы, поиск и оценка альтернативных способов разрешения конфликта, принятие решения и его реализация | |
| | умение с достаточной полнотой и точностью выражать свои мысли в соответствии с задачами и условиями коммуникации, владение монологической и диалогической формами речи в соответствии с грамматическими и синтаксическими нормами родного языка | |
| Общий уровень УУД | | |

- ❖ отмечаются образовательные достижения и положительные качества обучающегося: учебная деятельность: отношение к учёбе; качество выполнения работы; уровень развития внимания; запоминание учебного материала; испытывает существенные трудности; внешняя реакция на критические замечания учителя и на оценки; Внешняя реакция на неудачи в учёбе; уровень самоооценок;
- ❖ характеризуются межличностные отношения: положение в коллективе; отношение к мнению коллектива, к требованиям, критическим замечаниям; стиль отношений со сверстниками; пользуется авторитетом в коллективе; имеет друзей; как участвует в школьных мероприятиях; выполняет общественные поручения; чаще бывают конфликты; участвует в общественно-полезном труде; отношение к себе; культура поведения;
- ❖ указываются примечания от школьного психолога, классного руководителя, учителя;
- ❖ перечисляются достижения, увлечения, результаты внеурочной деятельности;
- ❖ даются небольшие сведения о родителях.

2. СОДЕРЖАТЕЛЬНЫЙ РАЗДЕЛ

2.1. Программы учебных предметов

Программы отдельных учебных предметов, курсов обеспечивают достижение планируемых результатов освоения ООП НОО и разрабатываются на основе требований к результатам освоения ООП НОО.

Структура рабочих программ учебных предметов, курсов:

- 1) планируемые результаты учебного предмета, курса;
- 2) содержание учебного предмета, курса;
- 3) тематическое планирование с указанием количества часов, отводимых на освоение каждой темы и Э(Ц)ОР;
- 4) личностные, метапредметные и предметные результаты освоения предметов, курсов.

2.1.1. Общие положения

Начальная школа — самоценный, принципиально новый этап в жизни ребёнка: начинается систематическое обучение в образовательном учреждении, расширяется сфера его взаимодействия с окружающим миром, изменяется социальный статус и увеличивается потребность в самовыражении.

Образование в начальной школе является базой, фундаментом всего последующего обучения. В первую очередь это касается сформированности универсальных учебных действий (УУД), обеспечивающих умение учиться. Сегодня начальное образование призвано решать свою главную задачу — закладывать основу формирования учебной деятельности ребёнка — систему учебных и познавательных мотивов, умения принимать, сохранять, реализовывать учебные цели, планировать, контролировать и оценивать учебные действия и их результат.

Особенностью содержания современного начального образования является не только ответ на вопрос, что ученик должен знать (запомнить, воспроизвести), но и формирование универсальных учебных действий в личностных, коммуникативных, познавательных, регулятивных сферах, обеспечивающих способность к организации самостоятельной учебной деятельности. Необходимо также распространить традиционные умения и навыки на формирование ИКТ-компетентности учащихся.

Кроме этого, определение в программах содержания тех знаний, умений и способов деятельности, которые являются надпредметными, т. е. формируются средствами каждого учебного предмета, дает возможность объединить усилия всех учебных предметов для решения общих задач обучения, приблизиться к реализации «идеальных» целей образования. В то же время такой подход позволит предупредить узкопредметность в отборе содержания образования, обеспечить интеграцию в изучении разных сторон окружающего мира.

Уровень сформированности УУД в полной мере зависит от способов организации учебной деятельности и сотрудничества, познавательной, творческой, художественно-эстетической и коммуникативной деятельности школьников. Это определило необходимость выделить в примерных программах не только содержание знаний, но и содержание видов деятельности, которое включает конкретные УУД, обеспечивающие творческое применение знаний для решения жизненных задач, начальные умения самообразования. Именно этот аспект примерных программ дает основание для утверждения гуманистической, личностно ориентированной направленности процесса образования младших школьников.

Важным условием развития детской любознательности, потребности самостоятельного познания окружающего мира, познавательной активности и инициативности в начальной школе является создание развивающей образовательной среды, стимулирующей активные формы познания: наблюдение, опыты, учебный диалог и пр. Младшему школьнику должны быть созданы условия для развития рефлексии — способности осознать и оценивать свои мысли и действия как бы со стороны, соотносить результат деятельности с поставленной целью, определять свое знание и незнание и др. Способность к рефлексии — важнейшее качество, определяющее социальную роль ребенка как ученика, школьника, направленность на саморазвитие.

Начальная ступень образования вносит вклад в социально-личностное развитие ребенка. В процессе обучения формируется достаточно осознанная система представлений об окружающем мире, о социальных и межличностных отношениях, нравственно-этических нормах. Происходят изменения в самооценке ребенка. Оставаясь достаточно оптимистической и высокой, она становится все более объективной и самокритичной.

Разработка примерных программ по учебным предметам начальной школы основана на Требованиях к результатам освоения основной образовательной программы начального общего образования федерального государственного образовательного стандарта начального

общего образования (личностным, метапредметным, предметным).

Примерная программа служит ориентиром для разработчиков авторских программ и позволяет на её основе выбирать вариант разработки авторского курса, определять его акценты в реализации конкретных приоритетных содержательных линий.

Примерная программа включает следующие разделы:

- ❖ *планируемые результаты освоения учебного предмета, курса.* Курсивом обозначены темы для ознакомления, способствующие расширению кругозора младших школьников. Материал этих тем не является обязательным для усвоения (дается учителем, исходя из уровня подготовленности и типа работы учеников) и не выносится в требования, предъявляемые к учащимся
- ❖ *основное содержание обучения,* включающее перечень изучаемого учебного материала;
- ❖ *варианты тематического планирования,* в которых дано ориентировочное распределение учебных часов по крупным разделам курса и возможность использования электронных (цифровых) образовательных ресурсов;
- ❖ *личностные, метапредметные и предметные результаты освоения предметов, курсов.*

В данном разделе ООП НОО приводится основное содержание курсов по всем обязательным учебным предметам на ступени начального общего образования, которое должно быть в полном объёме отражено в соответствующих разделах рабочих программ учебных предметов.

Обязательные предметные области и основные задачи реализации содержания предметных областей приведены в таблице:

| № / п | Предметные области | Основные задачи реализации содержания |
|--------------|---|---|
| 1 | Русский язык и литературное чтение | Формирование первоначальных представлений о русском языке как государственном языке Российской Федерации, как средстве общения людей разных национальностей в России и за рубежом. Развитие диалогической и монологической устной и письменной речи, коммуникативных умений, нравственных и эстетических чувств, способностей к творческой деятельности. |
| 2 | Родной язык и литературное чтение на родном языке | Формирование первоначальных представлений о единстве и многообразии языкового и культурного пространства России, о языке как основе национального самосознания. Развитие диалогической и монологической устной и письменной речи на родном языке, коммуникативных умений, нравственных и эстетических чувств, способностей к творческой деятельности на родном языке. |

| | | |
|---|--|--|
| 3 | Иностранный язык | Формирование дружелюбного отношения и толерантности к носителям другого языка на основе знакомства с жизнью своих сверстников в других странах, с детским фольклором и доступными образцами детской художественной литературы, формирование начальных навыков общения в устной и письменной форме с носителями иностранного языка, коммуникативных умений, нравственных и эстетических чувств, способностей к творческой деятельности на иностранном языке. |
| 4 | Математика и информатика | Развитие математической речи, логического и алгоритмического мышления, воображения, обеспечение первоначальных представлений о компьютерной грамотности |
| 5 | Обществознание и естествознание (Окружающий мир) | Формирование уважительного отношения к семье, населенному пункту, региону, России, истории, культуре, природе нашей страны, ее современной жизни. Осознание ценности, целостности и многообразия окружающего мира, своего места в нем. Формирование модели безопасного поведения в условиях повседневной жизни и в различных опасных и чрезвычайных ситуациях. Формирование психологической культуры и компетенции для обеспечения эффективного и безопасного взаимодействия в социуме. |
| 6 | Основы религиозных культур и светской этики | Воспитание способности к духовному развитию, нравственному самосовершенствованию. Формирование первоначальных представлений о светской этике, об отечественных традиционных религиях, их роли в культуре, истории и современности России |
| 7 | Искусство | Развитие способностей к художественно-образному, эмоционально-ценностному восприятию произведений изобразительного и музыкального искусства, выражению в творческих работах своего отношения к окружающему миру |
| 8 | Технология | Формирование опыта как основы обучения и познания, осуществление поисково-аналитической деятельности для практического решения прикладных задач с использованием знаний, полученных при изучении других учебных предметов, формирование первоначального опыта практической преобразовательной деятельности |

| | | |
|---|---------------------|--|
| 9 | Физическая культура | Укрепление здоровья, содействие гармоничному физическому, нравственному и социальному развитию, успешному обучению, формирование первоначальных умений саморегуляции средствами физической культуры. Формирование установки на сохранение и укрепление здоровья, навыков здорового и безопасного образа жизни. |
|---|---------------------|--|

2.1.2. Основное содержание учебных предметов на ступени начального общего образования

Русский язык

1 КЛАСС

Обучение грамоте. Развитие речи

Составление небольших рассказов повествовательного характера по серии сюжетных картинок, материалам собственных игр, занятий, наблюдений. Понимание текста при его прослушивании и при самостоятельном чтении вслух. Слово и предложение. Различение слова и предложения. Работа с предложением: выделение слов, изменение их порядка. Восприятие слова как объекта изучения, материала для анализа. Наблюдение над значением слова. Фонетика Звуки речи. Единство звукового состава слова и его значения. Установление последовательности звуков в слове и количества звуков. Сопоставление слов, различающихся одним или несколькими звуками. Звуковой анализ слова, работа со звуковыми моделями: построение модели звукового состава слова, подбор слов, соответствующих заданной модели. Различение гласных и согласных звуков, гласных ударных и безударных, согласных твёрдых и мягких, звонких и глухих. Определение места ударения. Слог как минимальная произносительная единица. Количество слогов в слове. Ударный слог. Графика Различение звука и буквы: буква как знак звука. Слоговой принцип русской графики. Буквы гласных как показатель твёрдости — мягкости согласных звуков. Функции букв е, ё, ю, я. Мягкий знак как показатель мягкости предшествующего согласного звука в конце слова. Последовательность букв в русском алфавите.

Чтение

Слоговое чтение (ориентация на букву, обозначающую гласный звук). Плавное слоговое чтение и чтение целыми словами со скоростью, соответствующей индивидуальному темпу. Чтение с интонациями и паузами в соответствии со знаками препинания. Осознанное чтение слов, словосочетаний, предложений. Выразительное чтение на материале небольших прозаических текстов и стихотворений. Орфоэпическое чтение (при переходе к чтению целыми словами). Орфографическое чтение (проговаривание) как средство самоконтроля при письме под диктовку и при списывании.

Письмо

Ориентация на пространстве листа в тетради и на пространстве классной доски. Гигиенические требования, которые необходимо соблюдать во время письма. Начертание письменных прописных и строчных букв. Письмо букв, буквосочетаний, слогов, слов, предложений с соблюдением гигиенических норм. Письмо разборчивым, аккуратным почерком. Письмо под диктовку слов и предложений, написание которых не расходится с их произношением. Приёмы и последовательность правильного списывания текста. Функция небуквенных графических средств: пробела между словами, знака переноса.

Орфография и пунктуация

Правила правописания и их применение: раздельное написание слов; обозначение гласных после шипящих жи, ши (в положении под ударением), ча, ща, чу, щу; прописная буква в начале предложения, в именах собственных (имена людей, клички животных); перенос слов по слогам без стечения согласных; знаки препинания в конце предложения.

Систематический курс

Общие сведения о языке. Язык как основное средство человеческого общения. Цели и ситуации общения.

Фонетика

Звуки речи. Гласные и согласные звуки, их различение. Ударение в слове. Гласные ударные и безударные. Твёрдые и мягкие согласные звуки, их различение. Звонкие и глухие согласные звуки, их различение. Согласный звук [й'] и гласный звук [и]. Шипящие [ж], [ш], [ч'], [щ']. Слог. Количество слогов в слове. Ударный слог. Деление слов на слоги (простые случаи, без стечения согласных).

Графика

Звук и буква. Различение звуков и букв. Обозначение на письме твёрдости согласных звуков буквами а, о, у, ы, э; слова с буквой э. Обозначение на письме мягкости согласных звуков буквами е, ё, ю, я, и. Функции букв е, ё, ю, я. Мягкий знак как показатель мягкости предшествующего согласного звука в конце слова. Установление соотношения звукового и буквенного состава слова в словах типа стол, конь. Небуквенные графические средства: пробел между словами, знак переноса. Русский алфавит: правильное название букв, их последовательность. Использование алфавита для упорядочения списка слов.

Орфоэпия

Произношение звуков и сочетаний звуков, ударение в словах в соответствии с нормами современного русского литературного языка (на ограниченном перечне слов, отрабатываемом в учебнике).

Лексика

Слово как единица языка (ознакомление). Слово как название предмета, признака предмета, действия предмета (ознакомление). Выявление слов, значение которых требует уточнения.

Синтаксис

Предложение как единица языка (ознакомление). Слово, предложение (наблюдение над сходством и различием). Установление связи слов в предложении при помощи смысловых вопросов. Восстановление деформированных предложений. Составление предложений из набора форм слов.

Орфография и пунктуация

Правила правописания и их применение:

- раздельное написание слов в предложении;
- прописная буква в начале предложения и в именах собственных: в именах и фамилиях людей, кличках животных;
- перенос слов (без учёта морфемного членения слова);
- гласные после шипящих жи, ши (в положении под ударением), ча, ща, чу, щу;
- сочетания чк, чн;
- слова с непроверяемыми гласными и согласными (перечень слов в орфографическом

словаре учебника);

– знаки препинания конца предложения: точка, вопросительный и восклицательный знаки.

Алгоритм списывания текста.

Развитие речи

Речь как основная форма общения между людьми. Текст как единица речи (ознакомление). Ситуация общения: цель общения, с кем и где происходит общение. Нормы речевого этикета в ситуациях учебного и бытового общения (приветствие, прощание, извинение, благодарность, обращение с просьбой).

2 КЛАСС

Общие сведения о языке

Язык как основное средство человеческого общения и явления национальной культуры. Первоначальные представления о многообразии языкового пространства России и мира. Методы познания языка: наблюдение, анализ.

Фонетика и графика

Смыслоразличительная функция звуков; различение звуков и букв; различение ударных и безударных гласных звуков, твёрдых и мягких согласных звуков, звонких и глухих согласных звуков; шипящие согласные звуки [ж], [ш], [ч'], [щ']; обозначение на письме твёрдости и мягкости согласных звуков, функции букв е, ё, ю, я; согласный звук [й'] и гласный звук [и] (повторение изученного в 1 классе). Парные и непарные по твёрдости — мягкости согласные звуки. Парные и непарные по звонкости — глухости согласные звуки. Качественная характеристика звука: гласный

– согласный; гласный ударный – безударный; согласный твёрдый – мягкий, парный – непарный; согласный звонкий – глухой, парный – непарный. Функции ь: показатель мягкости предшествующего согласного в конце и в середине слова; разделительный. Использование на письме разделительных ь и Ь. Соотношение звукового и буквенного состава в словах с буквами е, ё, ю, я (в начале слова и после гласных). Деление слов на слоги (в том числе при стечении согласных). Использование знания алфавита при работе со словарями. Небуквенные графические средства: пробел между словами, знак переноса, абзац (красная строка), пунктуационные знаки (в пределах изученного).

Орфоэпия

Произношение звуков и сочетаний звуков, ударение в словах в соответствии с нормами современного русского литературного языка (на ограниченном перечне слов, отрабатываемом в учебнике). Использование отработанного перечня слов (орфоэпического словаря учебника) для решения практических задач.

Лексика

Слово как единство звучания и значения. Лексическое значение слова (общее представление). Выявление слов, значение которых требует уточнения. Определение значения слова по тексту или уточнение значения с помощью толкового словаря. Однозначные и многозначные слова (простые случаи, наблюдение). Наблюдение за использованием в речи синонимов, антонимов.

Состав слова (морфемика)

Корень как обязательная часть слова. Однокоренные (родственные) слова. Признаки однокоренных (родственных) слов. Различение однокоренных слов и синонимов, однокоренных слов и слов с омонимичными корнями. Выделение в словах корня (простые случаи). Окончание как изменяемая часть слова. Изменение формы слова с помощью окончания. Различение изменяемых и неизменяемых слов. Суффикс как часть слова (наблюдение). Приставка как часть

слова (наблюдение).

Морфология

Имя существительное (ознакомление): общее значение, вопросы («кто?», «что?»), употребление в речи. Глагол (ознакомление): общее значение, вопросы («что делать?», «что сделать?» и др.), употребление в речи. Имя прилагательное (ознакомление): общее значение, вопросы («какой?», «какая?», «какое?», «какие?»), употребление в речи. Предлог. Отличие предлогов от приставок. Наиболее распространённые предлоги: в, на, из, без, над, до, у, о, об и др.

Синтаксис

Порядок слов в предложении; связь слов в предложении (повторение). Предложение как единица языка. Предложение и слово. Отличие предложения от слова. Наблюдение за выделением в устной речи одного из слов предложения (логическое ударение). Виды предложений по цели высказывания: повествовательные, вопросительные, побудительные предложения. Виды предложений по эмоциональной окраске (по интонации): восклицательные и невосклицательные предложения.

Орфография и пунктуация

Прописная буква в начале предложения и в именах собственных (имена, фамилии, клички животных); знаки конца предложения; перенос слов со строки на строку (без учёта морфемного членения слова); гласные после шипящих жи, ши (в положении под ударением), ча, ща, чу, щу; сочетания чк, чн (повторение правил правописания, изученных в 1 классе). Орфографическая зоркость как осознание места возможного возникновения орфографической ошибки. Понятие орфограммы. Различные способы решения орфографической задачи в зависимости от места орфограммы в слове. Использование орфографического словаря учебника для определения (уточнения) написания слова. Контроль и самоконтроль при проверке собственных и предложенных текстов.

Правила правописания и их применение:

- разделительный мягкий знак;
- сочетания чт, щн, нч;
- проверяемые безударные гласные в корне слова;
- парные звонкие и глухие согласные в корне слова;
- непроверяемые гласные и согласные (перечень слов в орфографическом словаре учебника);
- прописная буква в именах собственных: имена, фамилии, отчества людей, клички животных, географические названия;
- раздельное написание предлогов с именами существительными.

Развитие речи

Выбор языковых средств в соответствии с целями и условиями устного общения для эффективного решения коммуникативной задачи (для ответа на заданный вопрос, для выражения собственного мнения). Умение вести разговор (начать, поддержать, закончить разговор, привлечь внимание и т. п.). Практическое овладение диалогической формой речи. Соблюдение норм речевого этикета и орфоэпических норм в ситуациях учебного и бытового общения. Умение договариваться и приходиться к общему решению в совместной деятельности при проведении парной и групповой работы. Составление устного рассказа по репродукции картины. Составление устного рассказа по личным наблюдениям и вопросам. Текст. Признаки текста: смысловое единство предложений в тексте; последовательность предложений в тексте; выражение в тексте законченной мысли. Тема текста. Основная мысль. Заглавие текста. Подбор заголовков к предложенным текстам. Последовательность частей текста (абзацев).

Корректирование текстов с нарушенным порядком предложений и абзацев. Типы текстов: описание, повествование, рассуждение, их особенности (первичное ознакомление). Поздравление и поздравительная открытка. Понимание текста: развитие умения формулировать простые выводы на основе информации, содержащейся в тексте. Выразительное чтение текста вслух с соблюдением правильной интонации. Подробное изложение повествовательного текста объёмом 30–45 слов с опорой на вопросы.

3 КЛАСС

Сведения о русском языке

Русский язык как государственный язык Российской Федерации. Методы познания языка: наблюдение, анализ, лингвистический эксперимент.

Фонетика и графика

Звуки русского языка: гласный/согласный, гласный ударный/ безударный, согласный твёрдый/мягкий, парный/непарный, согласный глухой/звонкий, парный/непарный; функции разделительных мягкого и твёрдого знаков, условия использования на письме разделительных мягкого и твёрдого знаков (повторение изученного). Соотношение звукового и буквенного состава в словах с разделительными знаками ь и ъ, в словах с непроизносимыми согласными. Использование алфавита при работе со словарями, справочниками, каталогами.

Орфоэпия

Нормы произношения звуков и сочетаний звуков; ударение в словах в соответствии с нормами современного русского литературного языка (на ограниченном перечне слов, отрабатываемом в учебнике). Использование орфоэпического словаря для решения практических задач.

Лексика

Повторение: лексическое значение слова. Прямое и переносное значение слова (ознакомление). Устаревшие слова (ознакомление).

Состав слова (морфемика)

Корень как обязательная часть слова; однокоренные (родственные) слова; признаки однокоренных (родственных) слов; различение однокоренных слов и синонимов, однокоренных слов и слов с омонимичными корнями; выделение в словах корня (простые случаи); окончание как изменяемая часть слова (повторение изученного). Однокоренные слова и формы одного и того же слова. Корень, приставка, суффикс — значимые части слова. Нулевое окончание (ознакомление).

Морфология

Части речи. Имя существительное: общее значение, вопросы, употребление в речи. Имена существительные единственного и множественного числа. Имена существительные мужского, женского и среднего рода. Падеж имён существительных. Определение падежа, в котором употреблено имя существительное. Изменение имён существительных по падежам и числам (склонение). Имена существительные 1, 2, 3-го склонения. Имена существительные одушевлённые и неодушевлённые. Имя прилагательное: общее значение, вопросы, употребление в речи. Зависимость формы имени прилагательного от формы имени существительного. Изменение имён прилагательных по родам, числам и падежам (кроме имён прилагательных на -ий, -ья, -ов, -ин). Склонение имён прилагательных. Местоимение (общее представление). Личные местоимения, их употребление в речи. Использование личных местоимений для устранения неоправданных повторов в тексте. Глагол: общее значение, вопросы, употребление в речи. Неопределённая форма глагола Настоящее, будущее, прошедшее время глаголов. Изменение глаголов по временам, числам. Род глаголов в

прошедшем времени. Частица не, её значение.

Синтаксис

Предложение. Установление при помощи смысловых (синтаксических) вопросов связи между словами в предложении. Главные члены предложения — подлежащее и сказуемое. Второстепенные члены предложения (без деления на виды). Предложения распространённые и нераспространённые. Наблюдение за однородными членами предложения с союзами и, а, но и без союзов.

Орфография и пунктуация

Орфографическая зоркость как осознание места возможного возникновения орфографической ошибки, различные способы решения орфографической задачи в зависимости от места орфограммы в слове; контроль и самоконтроль при проверке собственных и предложенных текстов (повторение и применение на новом орфографическом материале). Использование орфографического словаря для определения (уточнения) написания слова.

Правила правописания и их применение:

- разделительный твёрдый знак;
- непроизносимые согласные в корне слова;
- мягкий знак после шипящих на конце имён существительных;
- безударные гласные в падежных окончаниях имён существительных (на уровне наблюдения);
- безударные гласные в падежных окончаниях имён прилагательных (на уровне наблюдения);
- раздельное написание предлогов с личными местоимениями;
- непроверяемые гласные и согласные (перечень слов в орфографическом словаре учебника);
- раздельное написание частицы не с глаголами.

Развитие речи

Нормы речевого этикета: устное и письменное приглашение, просьба, извинение, благодарность, отказ и др. Соблюдение норм речевого этикета и орфоэпических норм в ситуациях учебного и бытового общения. Речевые средства, помогающие: формулировать и аргументировать собственное мнение в диалоге и дискуссии; договариваться и приходить к общему решению в совместной деятельности; контролировать (устно координировать) действия при проведении парной и групповой работы. Особенности речевого этикета в условиях общения с людьми, плохо владеющими русским языком. Повторение и продолжение работы с текстом, начатой во 2 классе: признаки текста, тема текста, основная мысль текста, заголовок, редактирование текстов с нарушенным порядком предложений и абзацев. План текста. Составление плана текста, написание текста по заданному плану. Связь предложений в тексте с помощью личных местоимений, синонимов, союзов и, а, но. Ключевые слова в тексте. Определение типов текстов (повествование, описание, рассуждение) и создание собственных текстов заданного типа. Жанр письма, объявления. Изложение текста по коллективно или самостоятельно составленному плану. Изучающее, ознакомительное чтение.

4 КЛАСС

Сведения о русском языке

Русский язык как язык межнационального общения. Различные методы познания языка: наблюдение, анализ, лингвистический эксперимент, мини-исследование, проект.

Фонетика и графика

Характеристика, сравнение, классификация звуков вне слова и в слове по заданным параметрам. Звуко-буквенный разбор слова.

Орфоэпия

Правильная интонация в процессе говорения и чтения. Нормы произношения звуков и сочетаний звуков; ударение в словах в соответствии с нормами современного русского литературного языка (на ограниченном перечне слов, отрабатываемом в учебнике). Использование орфоэпических словарей русского языка при определении правильного произношения слов.

Лексика

Повторение и продолжение работы: наблюдение за использованием в речи синонимов, антонимов, устаревших слов (простые случаи). Наблюдение за использованием в речи фразеологизмов (простые случаи).

Состав слова (морфемика)

Состав изменяемых слов, выделение в словах с однозначно выделяемыми морфемами окончания, корня, приставки, суффикса (повторение изученного). Основа слова. Состав неизменяемых слов (ознакомление). Значение наиболее употребляемых суффиксов изученных частей речи (ознакомление).

Морфология

Части речи самостоятельные и служебные. Имя существительное. Зависимость формы имени прилагательного от формы имени существительного (повторение). Склонение имён существительных; имена существительные 1, 2, 3-го склонения (повторение изученного). Несклоняемые имена существительные (ознакомление). Имя прилагательное. Зависимость формы имени прилагательного от формы имени существительного (повторение). Склонение имён прилагательных во множественном числе. Местоимение. Личные местоимения (повторение). Личные местоимения 1 и 3-го лица единственного и множественного числа; склонение личных местоимений. Глагол. Изменение глаголов по лицам и числам в настоящем и будущем времени (спряжение). I и II спряжение глаголов. Способы определения I и II спряжения глаголов. Наречие (общее представление). Значение, вопросы, употребление в речи. Предлог. Отличие предлогов от приставок (повторение). Союз; союзы и, а, но в простых и сложных предложениях. Частица не, её значение (повторение).

Синтаксис

Слово, сочетание слов (словосочетание) и предложение, осознание их сходства и различий; виды предложений по цели высказывания (повествовательные, вопросительные и побудительные); виды предложений по эмоциональной окраске (восклицательные и невосклицательные); связь между словами в словосочетании и предложении (при помощи смысловых вопросов); распространённые и нераспространённые предложения (повторение изученного). Предложения с однородными членами: без союзов, с союзами а, но, с одиночным союзом и. Интонация перечисления в предложениях с однородными членами. Простое и сложное предложение (ознакомление). Сложные предложения: сложносочинённые с союзами и, а, но; бессоюзные сложные предложения (без называния терминов).

Орфография и пунктуация

Повторение правил правописания, изученных в 1, 2, 3 классах. Орфографическая зоркость как осознание места возможного возникновения орфографической ошибки; различные способы решения орфографической задачи в зависимости от места орфограммы в слове; контроль при проверке собственных и предложенных текстов (повторение и применение на новом орфографическом материале). Использование орфографического словаря для определения

(уточнения) написания слова.

Правила правописания и их применение:

- безударные падежные окончания имён существительных (кроме существительных на -мя, -ий, -ье, -ия, -ов, -ин);
- безударные падежные окончания имён прилагательных;
- мягкий знак после шипящих на конце глаголов в форме 2-го лица единственного числа;
- наличие или отсутствие мягкого знака в глаголах на -ться и -тся;
- безударные личные окончания глаголов;
- знаки препинания в предложениях с однородными членами, соединёнными союзами и, а, но и без союзов.

Знаки препинания в сложном предложении, состоящем из двух простых (наблюдение). Знаки препинания в предложении с прямой речью после слов автора (наблюдение).

Развитие речи

Повторение и продолжение работы, начатой в предыдущих классах: ситуации устного и письменного общения (письмо, поздравительная открытка, объявление и др.); диалог; монолог; отражение темы текста или основной мысли в заголовке. Корректирование текстов (заданных и собственных) с учётом точности, правильности, богатства и выразительности письменной речи. Изложение (подробный устный и письменный пересказ текста;

выборочный устный пересказ текста). Сочинение как вид письменной работы. Изучающее, ознакомительное чтение. Поиск информации, заданной в тексте в явном виде. Формулирование простых выводов на основе информации, содержащейся в тексте. Интерпретация и обобщение содержащейся в тексте информации.

ТЕМАТИЧЕСКОЕ ПЛАНИРОВАНИЕ

По Федеральному базисному учебному плану РФ на изучение русского языка в начальной школе выделяется **675** часов.

В первом классе — 165 ч (5 ч в неделю, 33 учебные недели): из них **115 ч** (23 учебные недели) отводится урокам обучения письму в период обучения грамоте и **50 ч** (10 учебных недель) — урокам русского языка.

Во 2—4 классах на уроки русского языка отводится по **170 ч** (5 ч в неделю, 34 учебные недели в каждом классе).

Начальным этапом изучения предметов «Русский язык» и «Литературное чтение» является курс «Обучение грамоте». Согласно примерному учебному плану МБОУ «Урдалинская ООШ» «Урдалинская ООШ» на этот курс **в первом классе** отведено **161 час**: из них **92 ч** (23 учебные недели, 4 часа в неделю) отводится урокам обучения письму и **69 ч** (23 учебные недели, 3 часа в неделю) — урокам обучения чтению.

Систематическому курсу изучения предмета «Русский язык» отведено 40 часов (10 учебных недель, 4 часа в неделю)

1 класс

| № | Тема раздела курса | Программное содержание | Методы и формы организации обучения. Характеристика деятельности обучающихся |
|-----------------------------------|--------------------|--|---|
| Обучение грамоте – 161 час | | | |
| 1. | Развитие речи | Составление небольших рассказов повествовательного | Работа с серией сюжетных картинок, выстроенных в правильной последовательности: анализ изображённых событий, обсуждение сюжета, составление устного рассказа опорой на картинки. Работа с |

| | | | |
|--|--|--|--------------------------|
| | | | серией сюжетных картинок |
|--|--|--|--------------------------|

| | | | |
|----|---------------------|--|--|
| | | <p>характера по серии сюжетных картинок, материалам собственных игр, занятий, наблюдений. Понимание текста при его прослушивании и при самостоятельном чтении вслух</p> | <p>с нарушенной последовательностью, анализ изображённых событий, установление правильной последовательности событий, объяснение ошибки художника, внесение изменений в последовательность картинок, составление устного рассказа по восстановленной серии картинок. Совместная работа по составлению небольших рассказов повествовательного характера (например, рассказ о случаях из школьной жизни и т. д.). Совместная работа по составлению небольших рассказов описательного характера (например, описание как результат совместных наблюдений, описание модели звукового состава слова и т. д.). Самостоятельная работа: составление короткого рассказа по опорным словам. Учебный диалог по результатам совместного составления рассказов, объяснение уместности или неуместности использования тех или иных речевых средств, участие в диалоге, высказывание и обоснование своей точки зрения. Слушание текста, понимание текста при его прослушивании</p> |
| 2. | Слово и предложение | <p>Различение слова и предложения. Работа с предложением: выделение слов, изменение их порядка, распространение предложения. Различение слова и обозначаемого им предмета. Восприятие слова как объекта изучения, материала для анализа. Наблюдение над значением слова. Активизация и расширение словарного запаса. Включение слов в предложение. Осознание единства звукового состава слова и его значения</p> | <p>Совместная работа: придумывание предложения с заданным словом. Игровое упражнение «Снежный ком» распространение предложений с добавлением слова по цепочке. Игра «Живые слова» (дети играют роль слов в предложении, идёт перестановка слов в предложении, прочтение получившегося). Моделирование предложения: определение количества слов в предложении и обозначение каждого слова полоской. Самостоятельная работа: определение количества слов в предложении, обозначение слов полосками. Работа с моделью предложения: изменение предложения в соответствии с изменением модели. Игровое упражнение «Придумай предложение по модели». Игра «Исправь ошибку в предложении» (корректировка предложений, содержащих смысловые и грамматические ошибки). Учебный диалог «Что можно сделать с предметом, а что можно сделать со словом, называющим этот предмет?», участие в диалоге помогает первоклассникам начать различать слово и обозначаемый им предмет</p> |

| | | | |
|----|----------|--|--|
| 3. | Фонетика | <p>Звуки речи. Интонационное выделение звука в слове. Определение частотного звука в стихотворении. Называние слов с заданным звуком. Дифференциация близких по акустико-артикуляционным признакам звуков. Установление последовательности звуков в слове и количества звуков. Сопоставление слов, различающихся одним или несколькими звуками. Звуковой анализ слова, работа со звуковыми моделями: построение модели звукового состава слова, подбор слов, соответствующих заданной модели. Особенность гласных звуков. Особенность согласных звуков. Различение гласных и согласных звуков.</p> | <p>Игровое упражнение «Скажи так, как я» (отрабатывается умение воспроизводить заданный учителем образец интонационного выделения звука в слове). Игровое упражнение «Есть ли в слове заданный звук?» (ловить мяч нужно только тогда, когда ведущий называет слово с заданным звуком, отрабатывается умение определять наличие заданного звука в слове). Игра-соревнование «Кто запомнит больше слов с заданным звуком при прослушивании стихотворения» Упражнение: подбор слов с заданным звуком. Работа с моделью: выбрать нужную модель в зависимости от места заданного звука в слове (начало, середина, конец слова). Совместная работа: группировка слов по первому звуку (по последнему звуку), по наличию близких в акустико-артикуляционном отношении звуков ([н] – [м], [р] – [л], [с] – [ш] и др.). Игра «Живые звуки»: моделирование звукового состава слова в игровых ситуациях. Моделирование звукового состава слов с использованием фишек разного цвета для фиксации качественных характеристик звуков. Совместное выполнение задания: проанализировать предложенную модель звукового состава слова и рассказать о ней. Творческое задание: подбор слов, соответствующих заданной модели. Работа в парах: сравнение двух моделей звукового состава (нахождение сходства и различия). Дифференцированное задание: соотнесение слов с соответствующими им моделями. Комментированное выполнение задания: группировка звуков по заданному</p> |
|----|----------|--|--|

| | | |
|--|--|---|
| | <p>Определение места ударения. Различение гласных ударных и безударных. Ударный слог. Твёрдость и мягкость согласных звуков как смысловозначительная функция. Различение твёрдых и мягких согласных звуков. Дифференциация парных по твёрдости – мягкости согласных звуков. Дифференциация парных по звонкости – глухости звуков (без введения терминов «звонкость», «глухость»). Слог как минимальная произносительная единица. Слогообразующая функция гласных звуков. Определение количества слогов в слове. Деление слова на слоги (простые однозначные случаи)</p> | <p>основанию (например, твёрдые – мягкие согласные звуки) Учебный диалог «Чем гласные звуки отличаются по произношению от согласных звуков?»; как результат участия в диалоге: различение гласных и согласных звуков по отсутствию/ наличию преграды. Игровое упражнение «Назови братца» (парный по твёрдости – мягкости звук). Учебный диалог «Чем твёрдые согласные звуки отличаются от мягких согласных звуков?». Совместная работа: характеристика особенностей гласных, согласных звуков, обоснование своей точки зрения, выслушивание одноклассников. Контролировать этапы своей работы, оценивать процесс и результат выполнения задания. Комментированное выполнение упражнения по определению количества слогов в слове, приведение доказательства. Работа в парах: подбор слов с заданным количеством слогов. Дифференцированное задание: подбор слова с заданным ударным гласным звуком. Работа со слогаударными схемами: подбор слов, соответствующих схеме. Работа в группах: объединять слова по количеству слогов в слове и месту ударения. Работа в группах: нахождение и исправление ошибок, допущенных при делении слов на слоги, в определении ударного звука.</p> |
|--|--|---|

| | | | |
|----|--------|--|---|
| 4. | Чтение | <p>Формирование навыка слогового чтения (ориентация на букву, обозначающую гласный звук). Плавное слоговое чтение и чтение целыми словами со скоростью, соответствующей индивидуальному темпу. Осознанное чтение слов, словосочетаний, предложений. Чтение с интонациями и паузами в соответствии со знаками препинания. Развитие осознанности и выразительности чтения на материале небольших текстов и стихотворений.</p> <p>Формирование навыка слогового чтения (ориентация на букву, обозначающую гласный звук). Плавное слоговое чтение и чтение целыми словами со скоростью, соответствующей индивидуальному темпу. Осознанное чтение слов, словосочетаний, предложений. Чтение с интонациями и паузами в соответствии со знаками препинания. Развитие осознанности и выразительности чтения на материале небольших</p> | <p>Работа с пособием «Окошечки»: отработка умения читать слоги с изменением буквы гласного. Упражнение: соотнесение прочитанного слога с картинкой, в названии которой есть этот слог. Упражнение: соотнесение прочитанных слов с картинками, на которых изображены соответствующие предметы. Работа в парах: соединение начала и конца предложения из нескольких предложенных вариантов. Игровое упражнение «Заверши предложение», отрабатывается умение завершать прочитанные незаконченные предложения с опорой на общий смысл предложения. Подбирать пропущенные в предложении слова, ориентируясь на смысл предложения. Упражнение: соотносить прочитанные предложения с нужным рисунком, который передаёт содержание предложения. Совместная работа: ответы на вопросы по прочитанному тексту, отработка умения находить содержащуюся в тексте информацию. Творческая работа: дорисовывание картинок в соответствии с прочитанным (отрабатывается умение осознавать смысл прочитанного предложения/текста). Совместная работа: чтение предложений и небольших текстов с интонациями и паузами в соответствии со знаками препинания после предварительного обсуждения того, на что нужно обратить внимание при чтении. Рассказ учителя о важности двух видов чтения: орфографического и орфоэпического, о целях этих двух видов чтения. Практическая работа: овладение орфоэпическим чтением. Работа в парах: тренировка в выразительном чтении.</p> |
|----|--------|--|---|

| | | | |
|--|--|---|--|
| | | текстов и стихотворений. Знакомство с орфоэпическим | |
|--|--|---|--|

| | | | |
|----|--------|---|---|
| | | <p>чтением (при переходе к чтению целыми словами). Орфографическое чтение (проговаривание) как средство самоконтроля при письме под диктовку и при списывании</p> | |
| 5. | Письмо | <p>Развитие мелкой моторики пальцев и свободы движения руки. Развитие умения ориентироваться на пространстве листа в тетради на пространстве классной доски. Усвоение гигиенических требований, которые необходимо соблюдать во время письма. Анализ начертаний письменных заглавных и строчных букв. Создание единства звука, зрительного образа обозначающей его буквы и двигательного образа этой буквы. Овладение начертанием письменных прописных и строчных букв. Письмо букв, буквосочетаний, слогов, слов, предложений с соблюдением гигиенических норм. Овладение разборчивым, аккуратным письмом. Письмо под диктовку слов и предложений, написание которых не расходится с их произношением.</p> | <p>Совместная работа: анализ поэлементного состава букв. Игровое упражнение «Конструктор букв», направленное на составление буквы из элементов. Моделирование (из пластилина, из проволоки) букв. Игровое упражнение «Назови букву», направленное на различение букв, имеющих оптическое и кинетическое сходство. Игровое упражнение «Что случилось с буквой»: анализ деформированных букв, определение недостающих элементов. Практическая работа: контролировать правильность написания буквы, сравнивать свои буквы с предложенным образцом. Упражнение: запись под диктовку слов и предложений, состоящих из трёх – пяти слов со звуками в сильной позиции. Работа в парах: соотнесение одних и тех же слов, написанных печатным и письменным шрифтом. Упражнение: запись письменными буквами слова/предложения/ короткого текста, написанного печатными буквами. Моделирование в процессе совместного обсуждения алгоритма списывания. Практическая работа: списывание слов/предложений в соответствии с заданным алгоритмом, контролирование этапов своей работы. Обсуждение проблемной ситуации «Что делать, если строка заканчивается, а слово не входит?», введение знака переноса, сообщение правила переноса слов (первичное знакомство). Учебный диалог «Почему слова пишутся отдельно друг от друга? Удобно ли читать предложение, записанное без пробелов между словами?»</p> |

| | | | |
|-----------|--|--|--|
| | | <p>Усвоение приёмов и последовательности правильного списывания текста. Понимание функции небуквенных графических средств: пробела между словами, знака переноса</p> | |
| <p>6.</p> | <p>Графика (изучается параллельно с разделом «Чтение»)</p> | <p>Звук и буква. Буква как знак звука. Различение звука и буквы. Буквы, обозначающие гласные звуки. Буквы, обозначающие согласные звуки. Овладение слоговым принципом русской графики. Буквы гласных как показатель твёрдости – мягкости согласных звуков. Функции букв, обозначающих гласный звук в открытом слоге: обозначение гласного звука и указание на твёрдость или мягкость предшествующего</p> | <p>Игровое упражнение «Найди нужную букву» (отрабатывается умение соотносить звук и соответствующую ему букву). Совместная работа: объяснение функции букв, обозначающих гласные звуки в открытом слове: буквы гласных как показатель твёрдости – мягкости предшествующих согласных звуков. Упражнение: дифференцировать буквы, обозначающие близкие по акустико-артикуляционным признакам согласные звуки ([с] – [з], [ш] – [ж], [с] – [ш], [з] – [ж], [р] – [л], [ц] – [ч] и т. д.), и буквы, имеющие оптическое и кинетическое сходство (о – а, и – у, п – т, л – м, х – ж, ш – т, в – д и т. д.).</p> <p>Дифференцированное задание: группировка слов в зависимости от способа обозначения звука [й’]. Учебный диалог «Зачем нам нужны буквы ь и ъ?», объяснение в ходе диалога функции букв ь и ъ. Рассказ учителя об истории русского алфавита, о значении алфавита для систематизации информации, о важности знания</p> |

| | | |
|--|--|---|
| | согласного. Функции букв <i>е, ё, ю, я</i> . Мягкий знак как | последовательности букв в русском алфавите. Игровое упражнение «Повтори фрагмент алфавита». Игра- |
|--|--|---|

| | | | |
|--|---|---|--|
| | | показатель мягкости предшествующего согласного звука в концеслова. Разные способы обозначения буквами звука [й']. Функция букв <i>ь</i> и <i>ъ</i> . Знакомство с русским алфавитом как последовательностью букв. | соревнование «Повтори алфавит». Совместное выполнение упражнения «Запиши слова по алфавиту». Работа в парах: нахождение ошибок в упорядочивании слов по алфавиту. |
| 7. | Орфография и пунктуация (изучается параллельно с разделом «Письмо») | Знакомство с правилами правописания и их применение: раздельное написание слов; обозначение гласных после шипящих <i>жи, ши</i> (в положении под ударением), <i>ча, ща, чу, шу</i> ; прописная буква в начале предложения, в именах собственных (имена людей, клички животных); перенос слов по слогам без стечения согласных; знаки препинания в конце предложения | Совместный анализ текста на наличие в нём слов с буквосочетаниями <i>жи, ши, ча, ща, чу, шу</i> . Упражнение: выписывание из текста слов с буквосочетаниями <i>ча, ща, чу, шу, жи, ши</i> . Упражнение: запись предложения, составленного из набора слов, с правильным оформлением начала и конца предложения, с соблюдением пробелов между словами. Комментированная запись предложений с обязательным объяснением случаев употребления заглавной буквы. Игра «Кто больше»: подбор и запись имён собственных на заданную букву. Практическая работа: списывание и запись под диктовку с применением изученных правил. |
| Систематический курс – 40 ч | | | |
| 1. | Общие сведения о языке 2 ч. | Язык как основное средство человеческого общения. Осознание целей и ситуации общения | Рассказ учителя на тему «Язык – средство общения людей». Учебный диалог «Можно ли общаться без помощи языка?» Коллективное формулирование вывода о языке как основном средстве человеческого общения. Работа с рисунками и текстом как основа анализа особенностей ситуаций устного и письменного общения. Творческое задание: придумать ситуацию, когда необходимо воспользоваться письменной речью |

| | | | |
|----|------------------|---|--|
| 2. | Фонетик а5 ч. | <p>Звуки речи. Гласные и согласные звуки, их различение. Ударение в слове. Гласные ударные и безударные. Твёрдые и мягкие согласные звуки, их различение. Звонкие и глухие согласные звуки, их различение. Согласный звук [й'] и гласный звук [и]. Шипящие [ж], [ш], [ч'], [щ']. Слог. Определение количества слогов в слове. Ударный слог. Деление слова на слоги (простые случаи, без стечения согласных)</p> | <p>Беседа «Что мы знаем о звуках русского языка», в ходе которой актуализируются знания, приобретённые в период обучения грамоте. Игровое упражнение «Назови звук»: ведущий кидает мяч и просит привести пример звука (гласного звука; твёрдого согласного; мягкого согласного; звонкого согласного; глухого согласного). Игровое упражнение «Придумай слово с заданным звуком» Дифференцированное задание: установление основания для сравнения звуков. Упражнение: характеризовать (устно) звуки по заданным признакам. Учебный диалог «Объясняем особенности гласных и согласных звуков». Игра «Отгадай звук» (определение звука по его характеристике). Упражнение: соотнесение звука (выбирая из ряда предложенных) и его качественной характеристики. Работа в парах: группировка звуков по заданному основанию. Комментированное выполнение задания: оценивание правильности предложенной характеристики звука, нахождение допущенных при характеристике ошибок. Дидактическая игра «Детективы», в ходе игры нужно из ряда предложенных слов находить слова с заданными характеристиками звукового состава.</p> |
| 3. | График а6 ч. | <p>Звук и буква. Различение звуков и букв. Обозначение на письме твёрдости согласных звуков буквами а, о, у, ы, э; слова с буквой э. Обозначение на письме мягкости согласных звуков буквами е, ё, ю, я, и.</p> | <p>Моделировать звуко-буквенный состав слов. Упражнение: подбор 1–2 слов к предложенной звуко-буквенной модели. Учебный диалог «Сравниваем звуковой и буквенный состав слов», в ходе диалога формулируются выводы о возможных соотношениях звукового и буквенного состава слов. Работа с таблицей: заполнение таблицы примерами слов с разным соотношением количества звуков и букв для каждой из трёх колонок: количество звуков равно количеству букв,</p> |

| | | | |
|----|---------------------------|--|---|
| | | <p>Функции букв <i>е, ё, ю, я</i>. Мягкий знак как показатель мягкости предшествующего согласного звука в конце слова. Установление соотношения звукового и буквенного состава слова в словах типа <i>стол, конь</i>. Использование небуквенных графических средств: пробела между словами, знака переноса. Русский алфавит: правильное название букв, знание их последовательности. Использование алфавита для упорядочения списка слов</p> | <p>количество звуков меньше количества букв, количество звуков больше количества букв. Упражнение: определение количества слогов в слове, объяснение основания для деления слов на слоги. Работа в парах: нахождение в тексте слов с заданными характеристиками звукового и слогового состава слова. Беседа о функциях <i>ь</i> (разделительный и показатель мягкости предшествующего согласного). Практическая работа: нахождение в тексте слов по заданным основаниям (<i>ь</i> обозначает мягкость предшествующего согласного). Игровое упражнение «Кто лучше расскажет о слове», в ходе упражнения отрабатывается умение строить устное речевое высказывание об обозначении звуков буквами; о звуковом и буквенном составе слова. Игра-соревнование «Повтори алфавит» Совместное выполнение упражнения «Запиши слова по алфавиту»</p> |
| 4. | Лексика и морфология 4 ч. | <p>Слово как единица языка (ознакомление). Слово как название предмета, признака предмета, действия предмета (ознакомление). Выявление слов, значение которых требует уточнения</p> | <p>Учебный диалог «На какие вопросы могут отвечать слова?» Наблюдение за словами, отвечающими на вопросы «кто?», «что?» Совместное выполнение группировки слов по заданному признаку: отвечают на вопрос «что?» / отвечают на вопрос «кто?» Наблюдение за словами, отвечающими на вопросы «какой?», «какая?», «какое?», «какие?» Комментированное выполнение задания: нахождение в тексте слов по заданным основаниям, например поиск слов, отвечающих на вопрос «какая?» Наблюдение за словами, отвечающими на вопросы «что делать?», «что сделать?». Работа в парах: отработка умения задавать к приведённым словам вопросы «что делать?», «что сделать?» Работа в группах: нахождение в тексте слов по заданному основанию, например, слов, отвечающих на вопрос «что делает?»</p> |

| | | | |
|----|-------------------------------|--|---|
| 5. | Синтаксис 5 ч. | Предложение как единица языка (ознакомление). Слово, предложение (наблюдение над сходством и различием). Установление связи слов в предложении при помощи смысловых вопросов. Восстановление деформированных предложений. Составление предложений из набора форм слов | Работа со схемой предложения: умение читать схему предложения, преобразовывать информацию, полученную из схемы: составлять предложения, соответствующие схемес учётом знаков препинания в конце схемы. Совместная работа: составление предложения из набора слов. Работа в группах: восстановление предложения в процессе выбора нужной формы слова, данного в скобках. Работа с сюжетными картинками и небольшим текстом: выбор фрагментов текста, которые могут быть подписями подкаждой из картинок. Практическая работа: деление деформированного текста на предложения, корректировка оформления предложений, списывание с учётом правильного оформления предложений |
| 6. | Орфография и пунктуация 14 ч. | Ознакомление с правилами правописания и их применение: – раздельное написание слов в предложении; – прописная буква в начале предложения и в именах собственных: в именах и фамилиях людей, кличках животных; – перенос слов (без учёта морфемного членения слова); – гласные после шипящих жи, ши (в положении под ударением), ча, ща, чу, шу ; сочетания чк, чн ; – слова с непроверяемыми | Наблюдение за словами, сходными по звучанию, но различными по написанию, установление причин возможной ошибки при записи этих слов. Комментированное выполнение задания: выявление места в слове, где можно допустить ошибку. Беседа, актуализирующая последовательность действий при списывании. Орфографический тренинг правильности и аккуратности списывания. Наблюдение за написанием в предложенных текстах собственных имён существительных, формулирование выводов, соотнесение сделанных выводов с формулировкой правила в учебнике. Упражнение: запись предложений, включающих собственные имена существительные. Творческое задание: придумать небольшой рассказ, включив в него определённое количество собственных имён существительных. Практическая работа: использовать правило правописания собственных имён при решении практических задач (выбор написания, например: <i>Орёл — орёл, Снежинка — снежинка, Пушок — пушок</i> и т. д.). |

| | | | |
|----|---------------|---|--|
| | | <p>гласными и согласными (перечень слов в орфографическом словаре учебника);</p> <p>– знаки препинания конца предложения: точка, вопросительный и восклицательный знаки.</p> <p>Усвоение алгоритма списывания текста</p> | <p>Упражнение: выбор необходимого знака препинания в конце предложения. Наблюдение за языковым материалом, связанным с переносом слов, формулирование на основе наблюдения правила переноса слов. Упражнение: запись слов с делением для переноса.</p> <p>Дифференцированное задание: поиск в тексте слов, которые нельзя переносить.</p> <p>Орфографический тренинг: отработка правописания сочетаний <i>жи, ши, ча, ща, чу, шу</i>, осуществление самоконтроля при использовании правил. Наблюдение за написанием слов с сочетаниями <i>чк, чн</i>, формулирование правила по результатам наблюдения, соотнесение вывода с текстом учебника.</p> <p>Орфографический тренинг: написание слов с сочетаниями <i>чк, чн</i>. Проектное задание: подобрать текст диктанта, который можно использовать для проверки написания сочетаний гласных после шипящих</p> |
| 7. | Развитие речи | <p>Речь как основная форма общения между людьми. Текст как единица речи (ознакомление).</p> <p>Осознание ситуации общения: с какой целью, с кем и где происходит общение.</p> <p>Овладение нормами речевого этикета в ситуациях учебного и бытового общения (приветствие, прощание, извинение, благодарность, обращение с просьбой)</p> | <p>Работа с рисунками, на которых изображены разные ситуации общения (приветствие, прощание, извинение, благодарность, обращение с просьбой), устное обсуждение этих ситуаций, выбор соответствующих каждой ситуации слов речевого этикета. Учебный диалог, в ходе которого обсуждаются ситуации общения, в которых выражается просьба, обосновывается выбор слов речевого этикета, соответствующих ситуации выражения просьбы. Моделирование речевой ситуации вежливого отказа с использованием опорных слов. Разыгрывание сценок, отражающих ситуации выражения просьбы, извинения, вежливого отказа. Моделирование речевой ситуации, содержащей извинение, анализ данной ситуации, выбор адекватных средств выражения извинения.</p> <p>Комментированное выполнение задания: выбор из предложенного набора этикетных слов, соответствующих заданным ситуациям общения.</p> <p>Творческое задание: придумать ситуации общения, в которых могут быть употреблены предложенные этикетные слова. Работа в группах: оценивание дидактического текста с точки зрения наличия/отсутствия необходимых элементов речевого этикета в описанных в тексте ситуациях общения. Работа в группах: оценивание предложенных юмористических стихотворений с точки зрения соблюдения героями стихотворений правил речевого этикета</p> |

| | | | |
|----|---|--|---|
| 8. | Орфоэпия (изучается во все хразделах курса) | Произношение звуков и сочетаний звуков, ударение в словах в соответствии с нормами современного русского литературного языка (на ограниченном перечне слов, отрабатываемом в учебнике) | Наблюдение за местом ударения и произношением слов, отрабатываемых в учебнике. Дидактическая игра «Придумай рифму» (предлагаются слова из орфоэпического словарика, к ним нужно придумывать рифмы). Дидактическое упражнение: придумать предложения соотрабатываемым словом из орфоэпического словарика. Практическая работа: поставить ударение в словах из орфоэпического перечня, а потом правильно их произнести. Творческая работа: сочинить рассказ, включив в него все слова из отрабатываемого в данном учебном году орфоэпического перечня, а потом прочитать его всему классу. |
|----|---|--|---|

2

класс – 170 часов

| № | Тема раздела курса | Программное содержание | Методы и формы организации обучения. Характеристика деятельности обучающихся |
|----|------------------------------------|---|--|
| 1. | Общие сведения о языке (1 ч, далее | Язык как основное средство человеческого общения и явление национальной культуры. | Рассказ учителя на тему «Язык — средство общения людей и явление культуры» Учебный диалог «Как язык помогает понять историю и культуру народа?» Коллективное формулирование вывода о языке как основном средстве |

| | | | |
|--|--|--|---|
| | <p>продолжается изучение во всех разделах курса)</p> | <p>Многообразие языкового пространства России и мира (первоначальные представления). Знакомство с различными методами познания языка: наблюдение, анализ</p> | <p>человеческого общения и явления национальной культуры. Работа в парах: сформулировать суждение о красоте и богатстве русского языка. Обсуждение сведений о многообразии языков в Российской Федерации. Коллективное формулирование вывода о многообразии языкового пространства России. Диалог о том, как мы изучаем язык. Формулирование коллективного вывода: наблюдение и анализ – методы изучения языка</p> |
|--|--|--|---|

| | | | |
|----|--------------------------|--|--|
| 2. | Фонети каи графика | <p>Повторение изученного в 1 классе: смыслоразличительная</p> <p>Функция звуков; различение звуков и букв; различение ударных и безударных гласных звуков, твёрдых и мягких согласных звуков, звонких и глухих согласных звуков; шипящие согласные звуки [ж], [ш], [ч'], [щ']; обозначение на письме твёрдости и мягкости согласных звуков, функции букв <i>е, ё, ю, я</i>; согласный звук [й'] и гласный звук [и]. Парные и непарные по твёрдости — мягкости согласные звуки. Парные и непарные по звонкости — глухости согласные звуки. Качественная характеристика звука: гласный — согласный; гласный ударный — безударный; согласный твёрдый — мягкий, парный — непарный; согласный звонкий — глухой, парный — непарный. Функции ь: показатель мягкости предшествующего согласного в конце и в середине слова; разделительный.</p> <p>Использование на письме разделительных ь и ъ. Установление соотношения звукового и буквенного состава в словах с</p> | <p>Работа со схемой «Звуки русского языка», характеристика звуков речи с опорой на схему. Дидактическая игра «Определи звук по его характеристике» Практическая работа, в ходе которой необходимо дать характеристику нескольким звукам (гласные ударные/ безударные; согласные твёрдые/мягкие, звонкие/глухие). Игра-соревнование «Приведи пример звука» (в ходе игры необходимо приводить примеры гласных звуков, твёрдых/мягких, звонких/глухих согласных; парных и непарных по твёрдости — мягкости согласных звуков; парных и непарных по звонкости — глухости согласных звуков). Дифференцированное задание: классифицировать звуки русского языка по значимым основаниям. Работа в парах: соотнесение звука (выбирая из ряда предложенных) и его качественной характеристики. Комментированное выполнение задания: группировка звуков по заданному основанию. Работа с рисунками (<i>и́рис — ири́с, за́мок — замо́к, а́тлас — атла́с</i>): наблюдение за смыслоразличительной функцией ударения. Обсуждение различия в значении слов.</p> <p>Самостоятельная работа: группировка слов по заданному основанию (ударение на первом, втором или третьем слоге). Наблюдение за языковым материалом с целью определения функций ь: показатель мягкости предшествующего согласного в конце и в середине слова или разделительный. Практическая работа: характеристика функций ь (разделительный и показатель мягкости предшествующего согласного) в предложенных словах.</p> <p>Работа с записями на доске: обобщение способов обозначения на письме мягкости согласных звуков.</p> <p>Практическое задание: закрепление на письме способов обозначения мягкости согласных звуков. Учебный диалогов способ обозначения звука [й']. Работа с таблицей: определение способа обозначения звука [й'] в приведённых словах, запись в нужную ячейку таблицы.</p> <p>Наблюдение за языковым материалом: объяснение различий в звуко-буквенном составе слов с буквами <i>е, ё, ю, я</i> (в начале слова и после гласных). Заполнение таблицы: группировка слов с разным соотношением количества звуков и букв (количество звуков равно количеству букв, количество звуков меньше количества</p> |
|----|--------------------------|--|--|

| | | | |
|--|--|---|---|
| | | <p>буквами <i>е, ё, ю, я</i> (в начале слова и после гласных). Деление слов на слоги (в том числе при стечении согласных). Использование знания алфавита при работе со словарями. Использование небуквенных графических средств: пробела между словами, знака переноса, абзаца (красной строки), пунктуационных знаков (в пределах изученного)</p> | <p>букв, количество звуков больше количества букв). Учебный диалог, в ходе которого актуализируется способ определения количества слогов в слове. Работа в парах: выполнение задания на систематизацию информации (записывать слова в алфавитном порядке). Работа в группах: выполнение практической задачи по поиску предложенного набора слов в толковом словаре (отрабатывается в том числе умение использовать знание алфавита для ориентации в словаре). Комментированное выполнение задания «Правильно ли слова расположили по алфавиту» (отрабатывается умение оценивать правильность выполнения заданий)</p> |
|--|--|---|---|

| | | | |
|----|---------|--|--|
| 3. | Лексика | <p>Понимание слова как единства звучания и значения. Лексическое значение слова (общее представление). Выявление слов, значение которых требует уточнения. Определение значения слова по тексту или уточнение значения с помощью толкового словаря</p> | <p>Работа с рисунками: объяснять значение слова с опорой на рисунок и систему вопросов. Дидактическая игра «Угадай, какое это слово» (в ходе игры нужно опознавать слова по их лексическим значениям) Работа в группах: наблюдение за значением слов в тексте, установление значения слова, опираясь на текст. Работа с записями на доске: нахождение ошибок в объяснении лексического значения слов. Практическая работа: выписать из толкового словаря значение пяти слов, которые раньше не знал(а). Работа в парах: один ученик читает значение слова из толкового словаря в учебнике, второй отгадывает это слово, потом меняются ролями. Творческое задание: составить кроссворд, часть слов объяснить с помощью рисунков, часть слов с помощью лексического значения слова. Практическая работа: с опорой на толковый словарь учебника определить, лексические значения каких слов записаны</p> |
| | | <p>Однозначные и многозначные слова (простые случаи, наблюдение)</p> | <p>Работа с рисунками, на которых изображены разные значения слов, например, слов <i>корень</i>, <i>иголки</i>, <i>кисть</i>: с опорой на рисунки объяснить значения многозначных слов. Учебный диалог, в ходе которого высказываются предположения о причинах появления нескольких значений одного слова. Работа в парах: сопоставление значений многозначного слова. Практическая работа: составление предложений с использованием многозначных слов. Самостоятельная работа: поиск в толковом словаре учебника многозначных слов, выписывание словарной статьи в тетрадь. Творческая работа: подобрать примеры предложений к каждому из значений многозначного слова — можно составлять свои предложения, можно искать в книгах</p> |

| | | | |
|----|--------------------------|--|---|
| | | <p>Наблюдение за использованием в речи синонимов, антонимов</p> | <p>Наблюдение за сходством и различием значений синонимов с опорой на лексическое значение и на предложения, в которых они употреблены. Учебный диалог, в ходе которого сравниваются слова в синонимическом ряду и выявляются различия между словами. Упражнение, направленное на отработку умения выбирать из пары синонимов тот, который более уместен в заданном предложении, с комментированием выбора. Работа в парах: поиск в тексте синонимов. Дифференцированная работа: реконструкция текста, связанная с выбором из ряда синонимов наиболее подходящего для заполнения пропуска в предложениях текста. Работа с рисунками: развитие умения понимать информацию, представленную в виде рисунка, и соотносить её с приведёнными словами — антонимами. Наблюдение за словами, имеющими противоположное значение (антонимами). Анализ лексического значения слов — антонимов. Дидактическая игра «Назови слово, противоположное по значению» Работа в парах: подбор антонимов к предложенным словам. Практическая работа: поиск в текстах антонимов. Работа в группах: анализ уместности использования слов в предложениях, находить случаи неудачного выбора слова</p> |
| 4. | Состав слова (морфемика) | <p>Корень как обязательная часть слова. Однокоренные (родственные) слова. Признаки однокоренных (родственных) слов. Различение однокоренных слов и синонимов, однокоренных слов и слов синонимичными</p> | <p>Наблюдение за языковым материалом и рисунками: сопоставление значений нескольких родственных слов с опорой на собственный речевой опыт и рисунки, высказывание предположений о сходстве и различии в значениях слов, выявление слова, с помощью которого можно объяснить значение всех родственных слов. Объяснение учителем приёма развёрнутого толкования слова как способа определения связи значений родственных слов.</p> |

| | | |
|--|---|--|
| | <p>корнями. Выделение в словах корня (простые случаи)</p> | <p>Работа с понятиями «корень», «однокоренные слова»: анализ предложенных в учебнике определений. Совместное составление алгоритма выделения корня. Использование составленного алгоритма при решении практических задач по выделению корня.</p> <p>Самостоятельная работа: находить среди предложенного набора слов слова с заданным корнем. Работа в парах: подбор родственных слов. Анализ текста с установкой на поиск в нём родственных слов. Работа в группах: выполнение задания на обнаружение «лишнего» слова в ряду предложенных (например, синоним в группе родственных слов или слово с омонимичным корнем в ряду родственных слов).</p> <p>Дифференцированное задание: контролировать правильность объединения родственных слов в группы при работе с группами слов с омонимичными корнями.</p> |
| | <p>Окончание как изменяемая часть слова. Изменение формы слова с помощью окончания. Различение изменяемых и неизменяемых слов</p> | <p>Наблюдение за изменением формы слова. Работа с текстом, в котором встречаются формы одного и того же слова: поиск форм слова, сравнение форм слова, выявление той части, которой отличаются формы слова (изменяемой части слова). Работа с понятием «окончание»: анализ предложенного в учебнике определения. Учебный диалог «Как различать разные слова и формы одного и того же слова?» Практическая работа: изменение слова по предложенному в учебнике образцу, нахождение и выделение в формах одного и того же слова окончания.</p> <p>Работа в группе: выполнение задания «Помоги сверстнику из другой страны, начавшему учить русский язык, исправить ошибки» (ошибки связаны с тем, что слова стоят в начальной форме)</p> |
| | <p>Суффикс как часть слова (наблюдение). Приставка как часть слова (наблюдение)</p> | <p>Работа с записями на доске: сопоставление однокоренных слов и выявление различий между ними в значении и в буквенной записи (среди родственных слов есть несколько слов с суффиксами, например, это может быть ряд <i>гора, горка, горочка, горный, гористый</i>). Наблюдение за образованием слов с помощью суффиксов, выделение суффиксов, с помощью которых образованы слова, высказывание предположений о значении суффиксов.</p> <p>Работа в группах: поиск среди предложенного набора слов одинаковыми суффиксами.</p> <p>Дифференцированное задание: наблюдение за синонимией суффиксов. Наблюдение за образованием слов с помощью</p> |

| | | | |
|----|------------|--|--|
| | | | <p>приставок, выделение приставок, с помощью которых образованы слова, высказывание предположений о значении приставок. Работа с таблицей: подбор примеров слов суказанными в таблице суффиксами и приставками</p> |
| 5. | Морфология | <p>Имя существительное (ознакомление): общее значение, вопросы («кто?», «что?»), употребление в речи</p> | <p>Наблюдение за предложенным набором слов: что обозначают, на какой вопрос отвечают, формулирование вывода, введение понятия «имя существительное» Работа в парах: распределение имён существительных на две группы в зависимости от того, на какой вопрос отвечают: «что?» или «кто?» Наблюдение за лексическим значением имён существительных. Упражнение: находить в тексте слова по заданным основаниям (например, слова, называющие явления природы, черты характера и т. д.). Дифференцированное задание: выявление общего признака группы слов. Практическая работа: различение (по значению и вопросам) одушевлённых и неодушевлённых имён существительных. Работа в группах: группировка имён существительных по заданным основаниям</p> |
| | | <p>Глагол (ознакомление): общее значение, вопросы («что делать?», «что</p> | <p>Наблюдение за предложенным набором слов: что обозначают, на какой вопрос отвечают, формулирование вывода, введение понятия «глагол» Упражнение:</p> |

| | | | |
|----|-----------|--|---|
| | | сделать?» и др.), употребление в речи | распределение глаголов на две группы в зависимости от того, на какой вопрос отвечают: «что делать?» или «что сделать?» Наблюдение за лексическим значением глаголов. Дифференцированное задание: группировка глаголов в зависимости от того, называют они движение или чувства. Практическая работа: выписать из набора слов только глаголы. Работа в парах: нахождение в тексте глаголов |
| | | Имя прилагательное (ознакомление): общее значение, вопросы («какой?», «какая?», «какое?», «какие?»), употребление в речи | Наблюдение за предложенным набором слов: что обозначают, на какой вопрос отвечают, формулирование вывода, введение понятия «имя прилагательное» Работа в парах: распределение имён прилагательных на три группы в зависимости от того, на какой вопрос отвечают: «какой?», «какое?», «какая?» Наблюдение за лексическим значением имён прилагательных. Дифференцированное задание: выявление общего признака группы имён прилагательных. Практическая работа: выписывание из текста имён прилагательных |
| | | Предлог. Отличие предлогов от приставок. Наиболее распространённые предлоги: <i>в, на, из, без, над, до, у, о, об</i> и др. | Учебный диалог «Чем похожи и чем различаются предлоги и приставки?» Совместное составление алгоритма различения приставок и предлогов. Списывание предложений с раскрытием скобок на основе применения алгоритма различения предлогов и приставок. Творческая работа: составление предложений, в которых есть одинаково звучащие предлоги и приставки |
| 6. | Синтаксис | Порядок слов в предложении; связь слов в предложении (повторение). Предложение как единица языка. Предложение и слово. Отличие предложения от слова. Наблюдение за выделением в устной речи одного из слов предложения (логическое ударение) | Обсуждение проблемного вопроса «Чем различаются предложение и „не предложение“?» Наблюдение за связью слов в предложении. Упражнение: запись предложений с употреблением слов в предложениях в нужной форме (с опорой на собственный речевой опыт). Работа в парах: составление предложений из набора слов |

| | | | |
|----|-------------------------|--|---|
| | | <p>Виды предложений по цели высказывания: повествовательные, вопросительные, побудительные предложения.</p> <p>Виды предложений по эмоциональной окраске (по интонации): восклицательные и невосклицательные предложения</p> | <p>Работа с рисунками и подписями к рисункам (предложения отличаются по цели высказывания, например: «Снег идёт. Снег идёт? Снег, иди!»): сравнение ситуаций, изображённых на рисунке, формулирование вывода о целях, с которыми произносятся предложения. Учебный диалог «Как соотносятся знаки препинания в конце предложения с целевой установкой предложения?»</p> <p>Составление таблицы «Виды предложений по цели высказывания», подбор примеров. Работа с рисунками и подписями к рисункам (предложения отличаются по эмоциональной окраске, например: «Ландыши расцвели. Ландыши расцвели!»): сравнение ситуаций, изображённых на рисунках, наблюдение за интонационным оформлением предложений.</p> <p>Работа в парах: сопоставление предложений, отличающихся по эмоциональной окраске, произношение предложений с соответствующей интонацией.</p> <p>Практическая работа: выбирать из текста предложения по заданным признакам</p> |
| 7. | Орфография и пунктуация | <p>Повторение правил правописания, изученных в 1 классе: прописная буква в начале предложения и в именах собственных (имена, фамилии, клички животных); знаки конца предложения; перенос слов со строки на строку (без учёта морфемного членения слова); гласные после</p> | <p>Учебный диалог «Как использовать алгоритм порядка действий при списывании?»</p> <p>Комментированное письмо: объяснение различия в звуко-буквенном составе записываемых слов. Упражнения на закрепление правил написания сочетаний жи, ши, ча, ща, чу, шу; чк, чн.</p> <p>Взаимопроверка. Осуществление самоконтроля использования правила.</p> <p>Наблюдение за языковым материалом: формулирование на основе анализа предложенного материала ответа на вопрос, связанный с правилом переноса слов, уточнение правила переноса слов (буквы й, ь, ъ). Работа с таблицей (в одном столбце слова</p> |

| | | |
|--|---|---|
| | <p>шипящих <i>жи, ши</i> (в положении под ударением), <i>ча, ща, чу, шу</i>; сочетания <i>чк, чн</i>. Формирование орфографической зоркости: осознание места возможного возникновения орфографической ошибки. Понятие орфограммы. Использование различных способов решения орфографической задачи в зависимости от места орфограммы в слове. Использование орфографического словаря учебника для определения (уточнения) написания слова. Контроль и самоконтроль при проверке собственных и предложенных текстов. Ознакомление с правилами правописания и их применение: – разделительный мягкий знак; – сочетания <i>чт, щн, нч</i>; – проверяемые безударные гласные в корне слова; – парные звонкие и глухие согласные в корне слова; непроверяемые гласные и согласные (перечень слов в орфографическом словаре учебника); – прописная буква в именах собственных: имена, фамилии, отчества людей,</p> | <p>разделены по слогам, в другом столбце эти же слова разделены для переноса): сопоставление различия деления слов на слоги и для переноса, объяснение разницы. Практическая работа: запись слов с делением для переноса, осуществление самоконтроля при делении слов для переноса. Дифференцированное задание: нахождение слов по заданному основанию (слова, которые нельзя перенести). Работа в парах: объяснять допущенные ошибки в делении слов для переноса. Самоконтроль: проверка своих письменных работ по другим предметам с целью исправления возможных ошибок на применение правила переноса слов. Практическая работа: запись предложений с использованием правила написания собственных имён существительных. Работа в парах: ответы на вопросы, в которых обязательно нужно будет применить правило написания собственных имён существительных. Творческое задание: написать текст, в котором встретится не менее шести имён собственных. Наблюдение за языковым материалом (словас безударными гласными в корне слова или слова с парными по звонкости – глухости согласными на конце слова): знакомство с понятием «орфограмма» Обсуждение особенностей обозначения буквами проверяемых безударных гласных в корне слова в процессе сравнения написания ударных и безударных гласных в однокоренных словах. Учебный диалог «Как планировать порядок действий при выявлении места возможной орфографической ошибки» Совместная разработка алгоритма применения орфограммы «Проверяемые безударные гласные в корне слова» Упражнение: нахождение и фиксация орфограммы «Проверяемые безударные гласные в корне слова» Работа в парах: выявление в ряду родственных слов нескольких проверочных слов. Дифференцированное задание: нахождение ошибок в подборе проверочных слов к словам с орфограммой «Проверяемые безударные гласные в корне слова» Комментированное письмо: отработка применения изученного правила обозначения безударных гласных в корне слова. Орфографический тренинг: подбор проверочных слов к</p> |
|--|---|---|

| | | | |
|--|--|--|--|
| | | <p>клички животных, географические названия; – раздельное написание предлогов с именами существительными</p> | <p>словам с орфограммой «Проверяемые безударные гласные в корне слова», запись парами проверочного и проверяемого слов. Работа в группах: отработка умений обнаруживать в тексте ошибки в словах с орфограммой «Проверяемые безударные гласные в корне слова», объяснять способ проверки безударных гласных в корне слова, исправлять допущенные ошибки. Наблюдение за языковым материалом, связанным с оглушением звонких согласных в конце слова, обобщение результатов наблюдений. Работа с рисунками и подписями к ним, анализируются слова типа <i>маг — мак, пруд — прут, луг — лук</i> и т. д. Учебный диалог «Когда нужно сомневаться при обозначении буквой согласных звуков, парных по звонкости–глухости?», в ходе диалога учащиеся доказывают необходимость проверки согласных звуков на конце слова и предлагают способ её выполнения. Совместное создание алгоритма проверки орфограммы «Парные по звонкости — глухости согласные в корне слова» Работа в парах: выбор слов по заданному основанию (поиск слов, в которых необходимо проверить парный по звонкости–глухости согласный). Работа в группах: группировка слов по заданным основаниям: совпадают или не совпадают произношение и написание</p> |
|--|--|--|--|

| | | | |
|----|------------------|---|---|
| | | | <p>согласных звуков в корне слова. Объяснение учащимися собственных действий при подборе проверочных слов и указание на тип орфограммы. Работа в парах: аргументировать написание в тексте слов с изученными орфограммами.</p> <p>Комментированное письмо при записи слов под диктовку: выявлять наличие в корне слова изучаемых орфограмм, обосновывать способ проверки орфограмм. Самостоятельная работа: находить и фиксировать (графически обозначать) орфограммы</p> |
| 8. | Развити еречи | <p>Выбор языковых средств в соответствии с целями и условиями устного общения для эффективного решения коммуникативной задачи (для ответа на заданный вопрос, для выражения собственного мнения).</p> <p>Овладение основными умениями ведения разговора (начать, поддержать, закончить разговор, привлечь внимание и т. п.). Практическое овладение диалогической формой речи. Соблюдение норм речевого этикета и орфоэпических норм в ситуациях учебного и бытового общения. Умение договариваться и приходить к общему решению в совместной деятельности при проведении парной и групповой работы</p> | <p>Учебный диалог, в ходе которого учащиеся учатся определять особенности ситуации общения: цели, задачи, состав участников, место, время, средства коммуникации.</p> <p>Обобщение результатов диалога: сообщение учителя о том, что в ситуации общения важно удерживать цель общения, учитывать, с кем и где происходит общение, поскольку от этих особенностей ситуации зависит выбор языковых средств.</p> <p>Комментированный устный выбор правильной реплики из нескольких предложенных, обоснование целесообразности выбора языковых средств, соответствующих цели и условиям общения. Ролевые игры, разыгрывание сценок для отработки умений ведения разговора: начать, поддержать, закончить разговор, привлечь внимание и т. п.</p> <p>Творческое задание: создание собственных диалогов в ситуациях необходимости начать, поддержать, закончить разговор, привлечь внимание и т. п. Наблюдение за нормами речевого этикета. Ролевая игра, в которую включена отработка этикетных выражений.</p> <p>Самонаблюдение с целью оценить собственную речевую культуру во время повседневного общения.</p> <p>Работа в группе: анализировать уместность использования средств общения в предложенных речевых ситуациях.</p> <p>Упражнение: нахождение в предложенных текстах ошибок, связанных с правилами общения, нормами речевого этикета, исправление найденных ошибок. Ролевая игра «Наблюдатели», цель игры связана с оцениванием правильности выбора языковых и неязыковых средств</p> |

| | | |
|--|---|--|
| | | <p>устного общения на уроке и на переменах. Творческое задание: создать плакат с правилами участия в диалоге (умение слышать, точно реагировать на реплики, поддерживать разговор, приводить доводы). Речевой тренинг: при разыгрывании ситуаций анализировать собственную успешность участия в диалоге, успешность участия в нём другой стороны</p> |
| | <p>Составление устного рассказа по репродукции картины. Составление устного рассказа по личным наблюдениям и вопросам</p> | <p>Работа с репродукциями картин, рассматривание, анализ собственного эмоционального отклика на картину, ответы на поставленные вопросы. Составление устного рассказа по картине с опорой на вопросы / с опорой на ключевые слова / самостоятельно. Экскурсия в художественный музей (при наличии в месте проживания) или виртуальная экскурсия по художественному музею. Выбор картины, которая произвела наибольшее впечатление во время экскурсии. Устный рассказ об этой картине. Проектное задание «Готовим виртуальную экскурсию по залам Третьяковской галереи»: каждый ученик в классе выбирает одну картину и готовит о ней рассказ, все рассказы соединяются в целостную экскурсию. Проект «Выставка одной картины»: каждую неделю в классе проводится выставка одной картины, картины по очереди подбирают учащиеся класса и готовят устный рассказ о выбранной картине. Экскурсия, по результатам которой составляется устный рассказ по личным наблюдениям во время экскурсии или по вопросам педагога</p> |

| | | | |
|--|--|--|--|
| | | <p>Текст. Признаки текста: смысловое единство предложений в тексте; последовательность предложений в тексте; выражение в тексте законченной мысли. Тематекста. Основная мысль. Заглавие текста. Подбор заголовков к предложенным текстам. Последовательность частей текста (<i>абзацев</i>). Корректирование текстов с нарушенным порядком предложений и абзацев. Типы текстов: описание, повествование, рассуждение, их особенности (первичное ознакомление).</p> | <p>Учебный диалог «Сравниваем слово, предложение, текст», выявление в ходе диалога сходства и различия. Наблюдение за языковым материалом: несколько примеров текстов и «не текстов» (нарушена последовательность предложений / несколько предложений, которые не связаны единой темой / несколько предложений об одном и том же, но не выражающих мысль), сравнение, выявление признаков текста: смысловое единство предложений в тексте; последовательность предложений в тексте; выражение в тексте законченной мысли. Работа в парах: различение текста и «не текста», аргументация своей точки зрения. Наблюдение за способами связи предложений в тексте, высказывание предположений о способах связи предложений в тексте. Наблюдение за последовательностью предложений в тексте. Самостоятельная работа: восстановление деформированного текста – необходимо определить правильный порядок предложений в тексте. Практическая работа: формулирование основной мысли предложенных текстов.</p> |
|--|--|--|--|

| | |
|---|--|
| <p>Знакомство с жанром поздравления. Понимание текста: развитие умения формулировать простые выводы на основе информации, содержащейся в тексте. Выразительное чтение текста вслух с соблюдением правильной интонации. Подробное изложение Повествовательного текста объёмом 30—45 слов с опорой на вопросы</p> | <p>Наблюдение за структурой текста, знакомство с абзацем как структурным компонентом текста, формулирование выводов о том, что в абзаце содержится микротема. Совместная работа: определение последовательности абзацев в тексте с нарушенным порядком следования абзацев. Индивидуальная работа: определение порядка следования абзацев. Дифференцированное задание: выделение абзацев в тексте, в котором абзацы не выделены. Обсуждение: как связана основная мысль текста с содержанием каждого абзаца. Практическая работа: формулирование основной мысли текста и основной мысли каждого абзаца; преобразование основной мысли в предложение. Комментированное выполнение задания: подбор заголовка к тексту с обязательной аргументацией. Работа в группе: подбор различных заголовков к одному тексту. Практическая работа: установление соответствия/несоответствия заголовка и текста, аргументация своей точки зрения. Творческая работа: составление текста по заданным характеристикам – названию, количеству абзацев и микротемам каждого абзаца. Практическая работа: восстановление нарушенной последовательности абзацев, запись исправленного текста. Учебный диалог «Какие могут быть цели при создании текстов?», высказывание учащимися предположений о целях создания текста. Наблюдение за особенностями текста-описания, устанавливать его особенности, находить в тексте средств создания описания. Обсуждение различных текстов-описаний (художественных, научных описаний): выявление сходства и различий. Наблюдение за текстом-повествованием и установление его особенностей. Работа в группах: сравнение текстов-повествований с текстами-описаниями. Наблюдение за текстом-рассуждением, установление его особенностей. Учебный диалог «Что важно для составления текста-рассуждения?» Обсуждение особенностей жанра поздравления в ходе анализа предложенных примеров поздравлений, анализ структуры текстов-поздравлений. Творческое</p> |
|---|--|

| | | | |
|--|--|--|--|
| | | | <p>задание: создание текста поздравительной открытки (выбор повода для поздравления определяется самими учащимися). Коллективный анализ содержания текста, который предложен как основа для изложения (повествовательный</p> |
|--|--|--|--|

| | | | |
|----|---|---|---|
| | | | текст объёмом 30—45 слов). Устные ответы на поставленные к тексту вопросы. Устный пересказ текста сопорой на вопросы. Письменное подробное изложение содержания текста с опорой на вопросы. Самопроверка с возможностью корректировки пересказа |
| 9. | Орфоэпия (изучается во всех разделах курса) | Произношение звуков и сочетаний звуков, ударение в словах в соответствии с нормами современного русского литературного языка (на ограниченном перечне слов, отрабатываемом в учебнике). Использование отработанного перечня слов (орфоэпического словаря учебника) для решения практических задач | Наблюдение за местом ударения и произношением слов, отрабатываемых в учебнике. Дидактическая игра «Придумай рифму» (предлагаются слова из орфоэпического словарика, к ним нужно придумывать рифмы). Дидактическое упражнение: придумать предложения с отработываемым словом из орфоэпического словарика. Практическая работа: поставить ударение в словах из орфоэпического перечня, а потом правильно их произнести. Творческая работа: сочинить рассказ, включив в него все слова из отработываемого в данном учебном году орфоэпического перечня, а потом прочитать его всему классу |

3 класс – 170 часов

| № | Тема раздела курса | Программное содержание | Методы и формы организации обучения. Характеристика деятельности обучающихся |
|----|--|--|--|
| 1. | Сведения о русском языке (1 ч, далее продолжается изучение во всех разделах курса) | Русский язык как государственный язык Российской Федерации. Знакомство с различными методами познания языка: наблюдение, анализ, лингвистический эксперимент | Коллективное прочтение статьи 68 Конституции Российской Федерации: «1. Государственным языком Российской Федерации на всей её территории является русский язык как язык государствообразующего народа, входящего в многонациональный союз равноправных народов Российской Федерации» Рассказ-пояснение учителя на тему «Русский язык как государственный язык Российской Федерации» Учебный диалог, в ходе которого формулируются суждения о многообразии языкового пространства России и о значении русского языка как государственного языка Российской Федерации. Работа в парах: придумать ситуацию применения русского языка как государственного языка Российской Федерации. Обсуждение возможности использования лингвистического мини эксперимента как метода изучения языка. Учебный диалог «Как выбирать источник информации при выполнении мини-эксперимента?» Практические работы во всех разделах курса, в ходе которых |

| | | | |
|----|--------------------------|---|---|
| | | | развивается умение анализировать текстовую, графическую, звуковую информацию в соответствии с учебной задачей |
| 2. | Фонети каи графика | Повторение: звуки русского языка: гласный/согласный, гласный ударный/безударный, согласный твёрдый/мягкий, парный/непарный, согласный глухой/звонкий, парный/непарный; функции разделительных мягкого и твёрдого знаков, условия использования на письме разделительных мягкого и твёрдого знаков. Соотношение звукового и буквенного состава в словах с разделительными знаками ь и ъ , в словах с произносимыми согласными. | Упражнение: определить существенный признак для классификации звуков. Работа в парах: классификация предложенного набора звуков с последующей коллективной проверкой. Комментированное выполнение задания, связанного с объяснением различий в звуко-буквенном составе слов с разделительными знаками ь и ъ , в словах с произносимыми согласными. Работа в группах: определение соотношения количества звуков и букв в предложенном наборе слов, заполнение таблицы с тремя колонками: количество звуков равно количеству букв, количество звуков меньше количества букв, количество звуков больше количества букв. Самостоятельная работа по систематизации информации: записывать предложенный набор слов в алфавитном порядке. Дифференцированное задание: нахождение ошибок при выполнении задания расставить фамилии в алфавитном порядке. Практическая работа: расставить книги в библиотечном уголке класса в алфавитном порядке, ориентируясь на фамилию автора. Практическая работа при |

| | | | |
|----|---------|--|---|
| | | Использование алфавита при работе со словарями, справочниками, каталогами | изучении всех разделов курса, связанная с применением знания алфавита при работе со словарями, справочниками |
| 3. | Лексика | Повторение: лексическое значение слова. Прямое и переносное значение слова (ознакомление). Устаревшие слова (ознакомление) | <p>Учебный диалог «Как можно узнать значение незнакомого слова?» Рассказ учителя «Способы толкования лексического значения слова» Наблюдение за структурой словарной статьи. Практическая работа с учебным толковым словарём, поиск в словаре значений нескольких слов, целью работы является освоение в процессе практической деятельности принципа построения толкового словаря. Самостоятельная работа: выписывание значений слов из толкового словаря в учебнике или из толкового словаря на бумажном или электронном носителе. Творческое задание: составление словарных статей, объясняющих слова, о значении которых удалось догадаться по контексту, с последующим сравнением составленного толкования со словарной статьёй в учебном толковом словаре. Практическая работа: ведение собственных толковых словариков. Наблюдение за употреблением слов в переносном значении с использованием юмористических рисунков. Комментированное выполнение заданий, направленных на развитие умения анализировать употребление в тексте слов в прямом и переносном значении. Работа в парах: нахождение в тексте слов в переносном значении. Работа в группах: работа с ситуациями, в которых необходимо сравнивать прямое и переносное значение слов, подбирать предложения, в которых слово употреблено в прямом/переносном значении. Учебный диалог «По каким причинам слова выходят из употребления?», высказывание предположений с последующим сопоставлением предположений с информацией в учебнике. Работа в парах: соотнесение устаревших слов с их современными синонимами. Работа в группах: нахождение в тексте устаревших слов и установление их значения. Проектное задание: составление (в процессе коллективной деятельности или самостоятельно) словаря устаревших слов по материалам работы со сказками на уроках «Литературного чтения» Творческое задание: придумать несколько ситуаций, в которых возникает необходимость использования дополнительных источников для уточнения</p> |

| | | | |
|----|--------------------------|--|--|
| | | | значения слова |
| 4. | Состав слова (морфемика) | <p>Повторение: корень как обязательная часть слова; однокоренные (родственные) слова; признаки однокоренных (родственных) слов; различение однокоренных слов и синонимов, однокоренных слов и слов с омонимичными корнями; выделение в словах корня (простые случаи); окончание как изменяемая часть слова. Однокоренные слова и формы</p> | <p>Учебный диалог «Чем похожи родственные слова, чем они различаются? Как найти корень слова?» Наблюдение за группами родственных слов, поиск для каждой группы слова, с помощью которого можно объяснить значение родственных слов. Упражнение: выделение корня в предложенных словах с опорой на алгоритм выделения корня. Комментированный анализ текста: поиск в нём родственных слов. Работа в парах: обнаружение среди родственных слов слова с омонимичным корнем. Самостоятельная работа: объединение в группы слов с одним и тем же корнем. Творческое задание: составление собственного словарика родственных слов. Дифференцированное задание: контролировать правильность объединения родственных слов в группы при работе с группами слов с омонимичными корнями. Работа по построению схемы, отражающей различие родственных слов и форм одного и того же слова с учётом двух позиций: значение и состав слова (обсудить разные способы передачи на схеме идеи</p> |

| | | | |
|--|--|--|--|
| | | <p>одного и того же слова. Корень, приставка, суффикс – значимые части слова. Нулевое окончание (ознакомление)</p> | <p>о полном совпадении значения у форм слова и сходстве основного значения, но не полной тождественности значения родственных слов; различие только в окончаниях между формами слов и различия в составе слова у</p> |
|--|--|--|--|

| | | | |
|--|--|--|---|
| | | | <p>родственных слов – появление приставок, суффиксов). Объяснение роли и значения суффиксов/приставок. Работа в группах: анализ текста с установкой на поиск в нём слов с заданными приставками / суффиксами.</p> <p>Наблюдение за словами с нулевым окончанием. Совместное построение алгоритма разбора слова по составу. Тренинг в разборе слов по составу в соответствии с отработываемым алгоритмом, корректировка с помощью учителя своих учебных действий для преодоления ошибок при выделении в слове корня, окончания, приставки, суффикса.</p> <p>Комментированное выполнение анализа заданных схем состава слова и подбор слов заданного состава. Дифференцированное задание: обнаружение ошибок в установлении соответствия схемсостава слова и слов</p> |
|--|--|--|---|

| | | | |
|----|------------|---|--|
| 5. | Морфология | <p>Части речи.</p> <p>Имя существительное: общее значение, вопросы, употребление в речи. Имена существительные единственного и множественного числа.</p> <p>Имена существительные мужского, женского и среднего рода. Падеж имён существительных. Определение падежа, в котором употреблено имя существительное. Изменение имён существительных по падежам и числам (склонение). Имена существительные 1, 2, 3-го склонения. Имена существительные одушевлённые и неодушевлённые.</p> <p>Имя прилагательное: общее значение, вопросы, употребление в речи. Зависимость формы имени прилагательного от формы имени существительного. Изменение имён прилагательных по родам, числам и падежам (кроме имён прилагательных на -ий, -ья, -ов, -ин).</p> <p>Склонение имён прилагательных.</p> <p>Местоимение (общее представление).</p> <p>Личные местоимения, их употребление в речи.</p> | <p>Учебный диалог «По каким признакам мы распределяем слова по частям речи?» Составление по результатам диалогатаблицы «Части речи», по горизонтали в строках таблицы отражены следующие параметры: «значение», «вопросы», «какие признаки не изменяются», «какие признаки изменяются» Упражнение: группировка предложенного набора слов на основании того, какой частью речи они являются. Наблюдение за грамматическими признаками имён существительных, соотнесение сделанных выводов с информацией в учебнике.</p> <p>Работа в парах: нахождение у группы имён существительных грамматического признака, который объединяет эти имена существительные в группу. Практическая работа: изменение имён существительных по указанному признаку. Работа в группах: объединение имён существительных в группы по определённому признаку (например, род или число). Дифференцированное задание: нахождение в ряду имён существительных такого слова, которое по какому-то грамматическому признаку отличается от остальных слов в ряду. Наблюдение за соотнесением формы имени прилагательного с формой имени существительного, формулирование вывода по результатам наблюдения, соотнесение собственных выводов с информацией в учебнике. Комментированное выполнение задания на нахождение грамматических признаков имён прилагательных. Практическая работа: поиск ошибок на согласование имён существительных и имён прилагательных, исправление найденных ошибок.</p> <p>Наблюдение за грамматическими признаками глаголов (число, время, род в прошедшем времени), формулирование выводов по результатам наблюдений, соотнесение собственных выводов с информацией в учебнике. Практическая работа: анализ текста на наличие в нём глаголов, грамматические характеристики которых даны (из числа изученных). Творческая работа: трансформировать текст, изменяя время глагола. Обсуждение правильности соотнесения глаголов и грамматических характеристик (из числа изученных). Работа в парах: группировка глаголов на основании изученных грамматических признаков. Наблюдение за ролью местоимений в тексте. Практическая работа: корректировка текста, заключающаяся в замене повторяющихся в тексте имён существительных</p> |
|----|------------|---|--|

| | | | |
|--|--|---|--|
| | | <p>Использование личных местоимений для устранения неоправданных повторов в тексте. Глагол: общее значение, вопросы, употребление в речи. Неопределённая форма глагола. Настоящее,</p> | <p>соответствующими местоимениями. Работа в группах: определение уместности употребления местоимений в тексте, обнаружение речевых ошибок, связанных с неудачным употреблением местоимений. Проверочная работа: проверка умения ориентироваться в изученных понятиях: часть речи, склонение; падеж, время, род – умения соотносить понятие с его краткой характеристикой, объяснять своими словами значение</p> |
|--|--|---|--|

| | | | |
|----|-----------|---|--|
| | | <p>будущее, прошедшее время глаголов. Изменение глаголов по временам, числам. Род глаголов в прошедшем времени. Частица <i>не</i>, её значение</p> | <p>изученных понятий, определять изученные грамматические признаки</p> |
| 6. | Синтаксис | <p>Предложение. Установление при помощи смысловых (синтаксических) вопросов связи между словами в предложении. Главные члены предложения – подлежащее и сказуемое. Второстепенные члены предложения (без деления на виды). Предложения распространённые и нераспространённые. Наблюдение за однородным и членами предложения с союзами <i>и, а, но</i> и без союзов</p> | <p>Комментированное выполнение задания: выписать из предложения пары слов, от одного из которых к другому можно задать смысловой (синтаксический) вопрос. Самостоятельная работа: установление при помощи смысловых (синтаксических) вопросов связи между словами в предложении. Учебный диалог, направленный на актуализацию знаний о видах предложений по цели высказывания и по эмоциональной окраске. Дифференцированное задание: определение признака классификации предложений. Упражнение: нахождение в тексте предложений с заданными характеристиками. Работа с таблицей: по горизонтали в строках – вид по эмоциональной окраске, по вертикали в столбцах – вид по цели высказывания, подбор примеров для ячеек таблицы. Работа в группах: соотнесение предложений и их характеристик (цель высказывания, эмоциональная окраска). Самостоятельная работа: выписывание из текста повествовательных, побудительных, вопросительных предложений. Работа в парах: классификация предложений. Совместное составление алгоритма нахождения главных членов предложения. Упражнения на нахождение подлежащих и сказуемых. Наблюдение за предложениями с однородными членами. Объяснение выбора нужного союза в предложении с однородными членами. Комментированное выполнение задания на нахождение в тексте предложений с однородными членами. Работа в парах: продолжение ряда однородных членов предложения. Творческое задание: составление предложений с однородными членами. Проверочная работа, направленная на проверку ориентации в изученных понятиях: подлежащее, сказуемое, второстепенные члены предложения, умения соотносить понятие с его краткой характеристикой, объяснять своими словами значение изученных понятий</p> |

| | | | |
|----|--------------------------------|--|--|
| 7. | <p>Орфография и пунктуация</p> | <p>Повторение правил правописания, изученных в 1 и 2 классах.</p> <p>Формирование орфографической зоркости: осознание места возможного возникновения орфографической ошибки, использование различных способов решения орфографической задачи в зависимости от места орфограммы в слове.</p> <p>Использование орфографического словаря для определения (уточнения) написания слова.</p> <p>Контроль и самоконтроль при проверке собственных и предложенных текстов.</p> <p>Ознакомление с правилами правописания и их применение:</p> | <p>Учебный диалог «Как планировать свои действия по решению орфографической задачи?», по результатам диалога актуализация последовательности действий по проверке изученных орфограмм. Моделирование алгоритмов применения изучаемых в данном классе орфографических правил, следование составленным алгоритмам. Работа в парах: группировка слов по месту орфограммы. Работа в парах: группировка слов по типу орфограммы. Работа в группах: группировка слов, написание которых можно объяснить изученными правилами, и слов, написание которых изученными правилами объяснить нельзя.</p> <p>Комментированное выполнение анализа текста на наличие в нём слов с определённой орфограммой. Моделирование предложений, включая в них слова с непроверяемыми орфограммами.</p> <p>Упражнение на развитие контроля: нахождение орфографических ошибок (с указанием на их количество и без такого указания). Оценивание собственного результата выполнения орфографической задачи, корректировка с помощью учителя своих действий для преодоления ошибок при списывании текстов и записи под диктовку.</p> <p>Проектное задание: составление собственного словарика трудных слов (тех, написание которых не удаётся сразу запомнить, при написании которых регулярно возникают</p> |
|----|--------------------------------|--|--|

| | | | |
|----|------------------|---|--|
| | | <p>– разделительный твёрдый знак;</p> <p>– непроизносимые согласные в корне слова;</p> <p>– мягкий знак после шипящих на конце имён существительных;</p> <p>– безударные гласные в падежных окончаниях имён существительных (на уровне наблюдения);</p> <p>безударные гласные в падежных окончаниях имён прилагательных (на уровне наблюдения);</p> <p>– раздельное написание предлогов с личными местоимениями;</p> <p>– непроверяемые гласные и согласные (перечень слов в орфографическом словаре учебника);</p> <p>– раздельное написание частицы <i>не</i> с глаголами</p> | <p>сомнения и т. д.). Создание ситуации выбора для оценки своих возможностей при выборе упражнений на закрепление орфографического материала. Проблемная ситуация, требующая использования дополнительных источников информации: уточнение написания слов по орфографическому словарю (в том числе на электронном носителе). Проектное задание: создание собственных текстов с максимальным количеством включённых в них словарных слов. Проектное задание: создание собственных текстов с максимальным количеством включённых в них слов с определённой орфограммой</p> |
| 8. | Развити еречи | <p>Нормы речевого этикета: устное и письменное приглашение, просьба, извинение, благодарность, отказ и др. Соблюдение норм речевого этикета и орфоэпических норм в ситуациях учебного и бытового общения.</p> <p>Особенности речевого этикета в условиях общения с людьми, плохо владеющими русским языком. Формулировка и аргументирование</p> | <p>Учебный диалог «Чем отличаются тема текста и основная мысль текста? Как определить тему текста? Как определить основную мысль текста?». Комментированное выполнение задания на определение темы и основной мысли предложенных текстов. Дифференцированное задание: нахождение ошибок в определении темы и основной мысли текста. Практическая работа: анализ и корректировка текстов с нарушенным порядком предложений. Практическая работа: нахождение в тексте смысловых пропусков. Совместное составление плана текста. Работа в парах: составление плана предложенного текста. Работа в группах: соотнесение текста и нескольких вариантов плана этого текста, обоснование выбора наиболее удачного плана. Практическая работа: воспроизведение текста в соответствии с заданием: подробно, выборочно. Наблюдение за тремя текстами</p> |

| | |
|---|--|
| <p>собственного мнения в диалоге и дискуссии.</p> <p>Умение договариваться и приходить к общему решению в совместной деятельности. Умение контролировать (устно координировать) действия при проведении парной и групповой работы.</p> <p>Повторение и продолжение работы с текстом, начатой во 2 классе: признаки текста, тема текста, основная мысль текста, заголовок, корректирование текстов с нарушенным порядком предложений и абзацев. План текста.</p> <p>Составление плана текста, написание текста по заданному плану. Связь предложений в тексте с помощью личных местоимений, синонимов,</p> | <p>разного типа (повествование, описание, рассуждение) на одну тему, формулирование выводов об особенностях каждого из трёх типов текстов. Обобщение результатов проведённого наблюдения при составлении таблицы «Три типа текстов», в строках таблицы отражены следующие параметры сравнения текстов: «цель создания текста», «особенности построения текста», «особенности языковых средств». Работа в группах: выбор наиболее подходящего для каждой из предложенных ситуаций типа текста (с опорой на таблицу «Три типа текстов»). Творческие задания: создавать устные и письменные тексты разных типов (описание, рассуждение, повествование). Практическая работа: построение речевого высказывания в соответствии с поставленной коммуникативной задачей. Работа с текстами шуточных стихотворений о несоблюдении норм речевого этикета, культуры общения. Работа с аудиозаписями диалогов: анализ соблюдения норм речевого этикета. Самооценка собственной речевой культуры во время общения. Творческие работы: создание с использованием норм речевого этикета небольших устных и письменных текстов, содержащих приглашение/просьбу/извинение/благодарность/отказ. Творческие работы: создание с использованием норм речевого этикета небольших устных и письменных текстов, содержащих приглашение/просьбу/извинение/благодарность/отказ.</p> |
|---|--|

| | | | |
|----|---|---|---|
| | | <p>союзов <i>и, а, но</i>. Ключевые слова в тексте. Определение типов текстов (повествование, описание, рассуждение) и создание собственных текстов заданного типа. Знакомство жанром письма, поздравительной открытки, объявления. Изложение текста по коллективно или самостоятельно составленному плану. Изучающее, ознакомительное чтение</p> | <p>Речевой тренинг: подготовка небольшого выступления о результатах групповой работы, наблюдения, выполненного мини-исследования, проектного задания. Запись собственного выступления с последующим самоанализом. Ролевая игра «Наблюдатели», цель игры – оценка правильности выбора языковых и неязыковых средств устного общения на уроке и на переменах, в конце учебного дня подведение итогов игры</p> |
| 9. | Орфоэпия (изучается во всех разделах курса) | <p>Нормы произношения звуков и сочетаний звуков; ударение в словах в соответствии с нормами современного русского литературного языка (на ограниченном перечне слов, отрабатываемом в учебнике). Использование орфоэпического словаря для решения практических задач</p> | <p>Наблюдение за местом ударения и произношением слов, отрабатываемых в учебнике. Дидактическая игра «Придумай рифму» (предлагаются слова из орфоэпического словарика, к ним нужно придумывать рифмы). Дидактическое упражнение: придумать предложения с отработываемым словом из орфоэпического словарика. Практическая работа: поставить ударение в словах из орфоэпического перечня, а потом правильно их произнести. Творческая работа: сочинить рассказ, включив в него все слова из отработываемого в данном учебном году орфоэпического перечня, а потом прочитать его всему классу. Работа в группах: найти в учебном орфоэпическом словаре слова из предложенного списка (не совпадает с отработываемым перечнем слов) и поставить в них ударение. Игра-соревнование «Где поставить ударение»</p> |

3 класс – 170 часов

| № | Тема раздела | Программное содержание | Методы и формы организации обучения. Характеристика деятельности обучающихся |
|---|--------------|------------------------|--|
|---|--------------|------------------------|--|

| | курса | | |
|----|--|---|---|
| 1. | Сведения о русском языке (1 ч, далее продолжается изучение во всех разделах курса) | Русский язык как язык межнационального общения. Знакомство с различными методами познания языка: наблюдение, анализ, лингвистический эксперимент, мини-исследование, проект | Коллективное обсуждение фрагмента статьи 69 Конституции Российской Федерации: «Государство защищает культурную самобытность всех народов и этнических общностей Российской Федерации, гарантирует сохранение этнокультурного и языкового многообразия» Учебный диалог «Почему каждому народу важно сохранять свой язык? Как общаться разным народам, проживающим в одной стране?», в ходе диалога формулируются суждения о многообразии языкового пространства России и о значении русского языка как языка межнационального общения. Работа в парах: придумать ситуацию использования русского языка как языка межнационального общения. Обсуждение возможности использования лингвистического мини-исследования, проектного задания как методов изучения языка. Учебный диалог «Как выбирать источники информации при выполнении мини-исследования, проектного задания?» Практические работы во всех разделах курса, в ходе которых развивается умение анализировать текстовую, графическую, звуковую информацию в соответствии с учебной задачей. Выполнение совместных и индивидуальных проектных |

| | | | |
|----|--------------------------|--|---|
| | | | заданий с опорой на предложенные образцы во всех разделах курса |
| 2. | Фонетика и графика | Характеристика, сравнение, классификация звуков вне слова и в слове по заданным параметрам. Звуко-буквенный разбор слова | Учебный диалог «По каким признакам мы умеем характеризовать звуки?» Работа в парах: устная характеристика звуков по заданным признакам. Совместный анализ предложенного алгоритма звуко-буквенного разбора. Практическая работа: проведение звуко-буквенного разбора предложенных слов |
| 3. | Лексика | Повторение и продолжение работы: наблюдение за использованием в речи синонимов, антонимов, устаревших слов (простые случаи). Наблюдение за использованием в речи фразеологизмов (простые случаи) | Комментированное выполнение задания: выбор из ряда синонимов слова, которое подходит для заполнения пропуска в предложении текста, объяснение своего выбора. Работа в группах: работа с дидактическим текстом, анализ уместности использования слов в предложениях, нахождение случаев неудачного выбора слова, корректировка обнаруженных ошибок (выбор наиболее точного синонима). Работа с рисунками: соотнесение рисунков с соответствующими им фразеологизмами. Работа в парах: соотнесение фразеологизмов и их значений. Работа в группах: поиск в текстах фразеологизмов. Дифференцированное задание: работа со словарём фразеологизмов, выписывание значений 2—3 фразеологизмов. Творческое задание: создание собственных шуточных рисунков, основанных на буквальном понимании значения слов, входящих в состав фразеологизма |
| 4. | Состав слова (морфемика) | Повторение: состав изменяемых слов, выделение в словах с однозначно выделяемыми морфемами окончания, корня, приставки, суффикса. Основа слова. Состав неизменяемых слов (ознакомление). Значение наиболее употребляемых суффиксов изученных частей речи (ознакомление) | Учебный диалог «Что мы помним о частях слова?», в ходе диалога даётся устная характеристика частей слова по заданным признакам (значение, способ выделения, способ обозначения). Упражнение: проведение по предложенному алгоритму разбора слова по составу. Работа в парах: поиск ошибок в разборе слова по составу. Проверочная работа с последующим самоанализом, отработка умений корректировать свои действия для преодоления ошибок в разборе слов по составу |

| | | | |
|----|------------|---|---|
| 5. | Морфология | <p>Части речи самостоятельные и служебные. Имя существительное. Повторение: склонение имён существительных; имена существительные 1, 2, 3-го склонения. Несклоняемые имена существительные (ознакомление). Имя прилагательное. Повторение: зависимость формы имени прилагательного от формы имени существительного. Склонение имён прилагательных во множественном числе. Местоимение. Личные местоимения. Повторение: личные местоимения 1 и 3-го лица единственного и множественного числа; склонение личных местоимений. Глагол. Изменение</p> | <p>Работа с таблицей «Части речи», анализ содержания таблицы, установление основания для сравнения слов, относящихся к разным частям речи. Упражнение: группировка слов на основании того, какой частью речи они являются. Дифференцированное задание: классификация частей речи по признаку (самостоятельные и служебные части речи). Комментированное выполнение задания, связанного с выбором основания для сравнения слов, относящихся к одной части речи, но отличающихся грамматическими признаками. Работа в группах: нахождение основания для группировки слов (в качестве основания для группировки могут быть использованы различные признаки, например, по частям речи; для имён существительных — по родам, числам, склонениям, для глаголов — по вопросам, временам, спряжениям). Практическая работа: определение грамматических признаков имён существительных. Упражнение: соотнесение слов и наборов их грамматических характеристик. Работа в парах: группировка имён существительных по разным основаниям. Упражнение: нахождение в тексте (например, в поэтическом) имён существительных с заданными грамматическими характеристиками. Дифференцированное задание: нахождение в ряду имён существительных «лишнего»</p> |
|----|------------|---|---|

| | | | |
|--|--|--|---|
| | | <p>глаголов по лицам и числам в настоящем и будущем времени (спряжение). I и II спряжение глаголов. Способы определения I и II спряжения глаголов. Наречие (общее представление). Значение, вопросы, употребление в речи. Предлог. Повторение: отличие предлогов от приставок. Союз; союзы <i>и, а, но</i> в простых и сложных предложениях. Частица <i>не</i>, её значение (повторение)</p> | <p>имени существительного — не имеющего какого-то из тех грамматических признаков, которыми обладают остальные слова в группе. Практическая работа: определение грамматических признаков имён прилагательных. Комментированное выполнение задания по соотнесению формы имени прилагательного с формой имени существительного. Работа в группах: анализ дидактического текста, поиск ошибок на согласование имён существительных и имён прилагательных, исправление найденных ошибок. Практическая работа: определение грамматических признаков глаголов. Комментированное выполнение задания: соотнесение глаголов и их грамматических характеристик. Работа в группах: объединение глаголов в группы по определённому признаку (например, время, спряжение). Моделирование в процессе коллективной работы алгоритма определения спряжения глаголов с безударными личными окончаниями, следование данному алгоритму при определении спряжения глагола. Совместное выполнение задания: анализ текста на наличие в нём глаголов, грамматические характеристики которых даны. Работа с таблицей, обобщающей результаты работы с грамматическими характеристиками глаголов: чтение таблицы, дополнение примерами. Наблюдение за наречиями: установление значения и особенностей употребления наречий в речи. Практическая работа: проведение морфологического анализа имён существительных, имён прилагательных, глаголов по предложенным в учебнике алгоритмам. Дифференцированное задание: поиск ошибок в проведении разбора слова как части речи. Практическая работа: соотнесение понятия (склонение, спряжение, неопределённая форма и т. д.) с его краткой характеристикой.</p> |
|--|--|--|---|

| | | | |
|----|-----------|--|---|
| 6. | Синтаксис | <p>Повторение: слово, сочетание слов (словосочетание) и предложение, осознание их сходства и различий; виды предложений по цели высказывания (повествовательные, вопросительные и побудительные); виды предложений по эмоциональной окраске (восклицательные и невосклицательные); связь между словами в словосочетании и предложении (при помощи смысловых вопросов); распространённые и нераспространённые предложения. Предложения с однородными членами: без союзов, с союзами <i>а, но, с</i> одиночным союзом <i>и</i>. Интонация перечисления в предложениях с однородными членами. Простое и сложное</p> | <p>Учебный диалог, в ходе которого сравниваются предложение, словосочетание, слово, обосновывается их сходство и различие. Работа в группах: классификация предложений по цели высказывания и эмоциональной окраске. Наблюдение за различиями простых и сложных предложений. Упражнение: группировка предложений по определённому признаку. Упражнение: нахождение в тексте предложений заданными характеристиками. Работа с таблицей: по горизонтали в строках вид по эмоциональной окраске, по вертикали в столбцах вид по цели высказывания, подбор примеров для ячеек таблицы. Совместный анализ алгоритма синтаксического разбора предложений, отработка проведения разбора по предложенному алгоритму. Практическая работа: соотнесение изученных понятий (однородные члены предложения, сложное предложение) с примерами</p> |
|----|-----------|--|---|

| | | | |
|----|--------------------------------|--|--|
| | | предложение (ознакомление). Сложные предложения: сложносочинённые с союзами <i>и, а, но</i> ; бессоюзные сложные предложения (без названия терминов) | |
| 7. | Орфография и пунктуация | <p>Повторение правил правописания, изученных в 1—3 классах.</p> <p>Формирование орфографической зоркости: осознание места возможного возникновения орфографической ошибки, использование различных способов решения орфографической задачи в зависимости от места орфограммы в слове.</p> <p>Использование орфографического словаря для определения (уточнения) написания слова.</p> <p>Формирование действия контроля при проверке собственных и предложенных текстов.</p> <p>Ознакомление с правилами правописания и их применение:</p> <ul style="list-style-type: none"> – безударные падежные окончания имён существительных (кроме существительных на <i>-мя, -ий, -ье, -ия, -ов, -ин</i>); – безударные падежные окончания имён прилагательных; – мягкий знак после шипящих на конце | <p>Учебный диалог «Как планировать свои действия по решению орфографической задачи?», по результатам диалога актуализация последовательности действий по проверке изученных орфограмм.</p> <p>Моделирование алгоритмов применения изучаемых в данном классе орфографических правил, следование составленным алгоритмам. Комментированное выполнение анализа текста на наличие в нём слов с определённой орфограммой.</p> <p>Упражнение на развитие контроля: установление при работе с дидактическим текстом соответствия написания слов орфографическим нормам, нахождение орфографических ошибок. Работа в группах: нахождение ошибок на применение способа проверки орфограммы; ошибок в объяснении выбора буквы на месте орфограммы. Работа в парах: группировка слов по месту орфограммы. Работа в парах: группировка слов по типу орфограммы. Работа в группах: группировка слов, написание которых можно объяснить изученными правилами, и слов, написание которых изученными правилами объяснить нельзя. Моделирование предложений, включающих слова с непроверяемыми орфограммами. Оценивание собственного результата выполнения орфографической задачи, корректировка с помощью учителя своих действий для преодоления ошибок при списывании текстов и записи под диктовку.</p> <p>Проектное задание: составление собственного словарика трудных слов (тех, написание которых не удаётся сразу запомнить, при написании которых регулярно возникают сомнения и т. д.). Создание ситуации выбора для оценки своих возможностей при выборе упражнений на закрепление орфографического материала. Проблемная ситуация, требующая использования дополнительных источников информации: уточнение написания слов по орфографическому словарю (в том числе на</p> |

| | | | |
|----|---------------|---|---|
| | | <p>глаголов в форме 2-го лица единственного числа; – наличие или отсутствие мягкого знака в глаголах на -ться и -тся; безударные личные окончания глаголов; знаки препинания в предложениях с однородными членами, соединёнными союзами <i>и, а, но</i>, и без союзов. Наблюдение за знаками препинания в сложном предложении, состоящем из двух простых. Наблюдение за знаками препинания в предложении прямой речью после слов автора</p> | <p>электронном носителе). Проектное задание: создание собственных текстов с максимальным количеством включённых в них словарных слов. Проектное задание: составление собственных текстов диктантов на заданную орфограмму или набор орфограмм. Самоконтроль правильности записи текста, нахождение неправильно записанных слов и исправление собственных ошибок. Устное высказывание при обосновании правильности написания, при обобщении результатов наблюдения за орфографическим материалом</p> |
| 8. | Развитие речи | <p>Повторение и продолжение работы, начатой в предыдущих классах: ситуации устного и</p> | <p>Работа в группах: анализ текста, обоснование целесообразности выбора языковых средств, соответствующих цели и условиям общения. Работа в парах: анализ дидактического текста и нахождение в нём</p> |

| | | | |
|----|---|--|---|
| | | <p>письменного общения (письмо, поздравительная открытка, объявление и др.); диалог; монолог; отражение темы текста или основной мысли в заголовке.</p> <p>Корректирование текстов (заданных и собственных) с учётом точности, правильности, богатства и выразительности письменной речи.</p> <p>Изложение (подробный устный и письменный пересказ текста; выборочный устный пересказ текста).</p> <p>Сочинение как вид письменной работы.</p> <p>Изучающее, ознакомительное чтение.</p> <p>Поиск информации, заданной в тексте в явном виде.</p> <p>Формулирование простых выводов на основе информации, содержащейся в тексте.</p> <p>Интерпретация и обобщение содержащейся в тексте информации</p> | <p>смысловых ошибок. Творческие задания: создавать устные и письменные тексты разных типов (описание, рассуждение, повествование). Практическая работа: выбор соответствующего заданной ситуации жанра и написание письма, поздравительной открытки, записки. Творческое задание: составление текстов разных типов (описание, повествование, рассуждение) на одну и ту же тему. Практическая работа: написание отзыва на прочитанную книгу. Работа в группах: корректировка дидактического текста, в котором допущены смысловые ошибки. Совместное выполнение задания: анализ текстов по критериям: правильность, богатство, выразительность. Анализ собственных действий при работе над изложениями и сочинениями, соотнесение своих действий с предложенными алгоритмами. Самооценка правильности выполнения учебной задачи: соотнесение собственного текста с исходным (для изложений) и с заданной темой (для сочинений).</p> <p>Практическое задание: выбор источника получения информации (определённый тип словаря, справочников) для решения учебно-практической задачи. Творческое задание: подготовка небольшого публичного выступления</p> |
| 9. | Орфоэпия (изучается во всех разделах курса) | <p>Правильная интонация в процессе говорения и чтения. Нормы произношения звуков и сочетаний звуков; ударение в словах в соответствии с нормами современного русского литературного языка (на ограниченном перечне слов, отрабатываемом в учебнике).</p> | <p>Наблюдение за местом ударения и произношением слов, отрабатываемых в учебнике.</p> <p>Дидактическая игра «Придумай рифму» (предлагаются слова из орфоэпического словарика, к ним нужно придумать рифмы). Дидактическое упражнение: придумать предложения с отрабатываемым словом из орфоэпического словарика.</p> <p>Практическая работа: поставить ударение в словах из орфоэпического перечня, а потом правильно их произнести.</p> <p>Творческая работа: сочинить рассказ, включив</p> |

| | | | |
|--|--|--|---|
| | | <p>Использование орфоэпических словарей русского языка при определении правильного произношения слов</p> | <p>в него все слова из отработываемого в данном учебном году орфоэпического перечня, а потом прочитать его всему классу. Работа в группах: найти в учебном орфоэпическом словаре слова из предложенного списка (не совпадает с отработываемым перечнем слов) и поставить в них ударение. Игра-соревнование «Где поставить ударение?» Проектное задание «Ударение в словах, которые пришли в русский язык из французского языка»</p> |
|--|--|--|---|

2.1.3. Родной язык Родной (татарский язык)

"Туган тел" (Сэлам) предметы буенча Укыту предметының төп эчтәлеге

1 нче сыйныф – 1 класс

1. Привет! - Сэлам!

Лексика: Исәнмесез, исәнме, сэлам, хәерле иртә, хәерле кич, хәерле көн, сау бул(ыгыз), тыныч йокы, рәхмәт, начар, шәп, яхшы, түгел, әйе, юк, мин, син, ул./ Здравствуйте, здравствуй, привет, доброе утро, добрый вечер, добрый день, до свидание, спокойной ночи, спасибо, плохо, хорошо, отлично, не, да, нет, я, ты, он.

Разговорные формы: Син кем?-Мин - Э син кем? - Э минСин Алсумы?-Эйе, Алсу. (Юк, Алсу түгел). Хэллэр ничек? Мин бик шат! Мин дэ!/ Ты кто? – Я-... А ты кто?- А я Ты Алсу?- Да, Алсу (Нет,не Алсу) Как дела? Я очень рад!

2. Школа. - Мэктэп.

Лексика: Мэктэп, сыйныф, такта, акбур, бетергеч, китап, дәфтэр, көндөлөк, ашханә, китапханә, укучы, укытучы./ Школа, класс, доска, мел, ластик, книга, тетрадь, дневник, столовая, библиотека, ученик, учитель.

Разговорные формы: Сыйныфта бар/ юк. Бу нәрсә? - Бу – мэктэп. Бу китап түгел. Ул кем? – Ул ... /В классе... есть\нет. Что это?\- Это школа. Это не книга. Это кто?- Он...

Кайда?- мэктэптә, китапханәдә. Нәрсәдә?- дәфтәрдә. Кемнәр бар?-Укучылар бар. Нәрсэләр бар? - Парталар бар. /Где? – в школе, в библиотеке. Где?- в тетради. Кто?- ученики. Что есть? – парты есть.

3. Числа. – Саннар..

Лексика: Ничә?-Бер, ике, өч, дүрт, биш, алты, жиде, сигез, тугыз, ун. Кемгә?- Аңа, миңа, сиңа. /Сколько?- Один, два, три, четыре, пять, шесть, семь, восемь, девять, десять. Кому? –

Ему(ей?)

– Ему(ей), мне, тебе.

Разговорные формы: Сиңа ничә яшь? Миңа..... яшь. Ничә? Ничә китап бар? Ничә укучы бар? Китап кирәк./ Сколько тебе лет? Мне. . лет. Сколько? Сколько книг ? Сколько учеников? Книга нужна.

4. Цвета. - Төсләр..

Лексика: Кара, күк, сары, яшел, көрән, кызыл, кызгылт–сары, соры, зәңгәр, ак, ал, шәмәхә, кара, нинди?, матур, күбәләк, чәчәк/ Черный, голубой, желтый, зеленый, коричневый, красный, оранжевый, серый, синий, белый, розовый, фиолетовый, какой?, красивый, бабочка, цветок.

Разговорные формы: нинди? Китап – яшел. Бу нинди төс?- Бу ак төс. Лимон нинди төстә?- Лимон сары. Нинди ручка?-Яшел ручка, кызыл китап / какой? Книга – зеленая. Это какой цвет?- Это белый цвет. Лимон какого цвета? – Лимон желтый. Ручка какая? – Ручка зеленая, книга красная.

5. Семья. - Гаилә.

Лексика: Гаилә, эти, эни, эби, апа, абый, бабай, сеңел, эне, зур, кечкенә, яшь, карт, һәм. / Семья, папа, мама, бабушка, сестра, брат, дедушка, маленькая сестренка, маленький братик, большой, маленький, молодой, старый, и.

Разговорные формы: Минем энием бар/юк. Сиңең бабаң бар/юк. Аның апасы бар/юк. Сиңең сеңлең бармы? Эйе, сеңлем бар. Энем юк. Ике энем бар./ У меня есть/ нет мама. У тебя есть/нет дедушка. У него (нее) сестра есть/нет. У тебя есть сестренка? Да, сестренка есть. Братишки нет. Есть два братика.

6. Игрушки. – Уенчыклар.

Лексика: Машина, курчак, уенчык, бөтерчек, уен, туп, шакмак, робот, барабан, торба, очкыч, поезд. /Машина, кукла игрушка, юла, игра, мяч, кубик, робот, барабан, труба, самолет, поезд.

Разговорные формы: Миндә туп бар. Мин курчак белән уйным. Мин шакмак алам. Ничә уенчык бар? Уенчык кайда? Уенчык зурмы? Юк, зур түгел./ У меня есть мяч. Я играю с куклой. Я беру кубик. Сколько игрушек есть. Игрушка где? Игрушка большая? Нет, не большая.

7. Действие. - Хәрәкәтләр. Шөгылләр.

Лексика: Кара, тыңла, сөйләш, әйт, утыр, яз, рәсем яса, жырла, укы, эч, аша, уйна, чык, кер, кайт/Смотри слушай, разговаривай, скажи, садись, пиши, рисуй, пой, читай, пей ешь, игра, выходи, заходи, возвращайся.

Разговорные формы: Нишлә?-Син утыр. Нишли?-Ул яза. Ул утыра. Нишләмә?-Сөйләшмә, карама. Кая бар?- Мэктәпкә бар. Кайдан кер?-Коридордан кер./ Что делай?- Ты садись. Что делает? – Он пишет. Он сидит. Что не делай ? – Не разговаривай , не смотри. Куда иди? – В школу иди. Откуда зайти? Заходи из коридора.

8. Время.-Вақыт.

Лексика: Иртэ, көн, кич, төн, сэгать, бүген, кыш (көне), жэй, яз, көз, кайчан?-хэзер, көн, ай. Утро, день, вечер, день, ночь, время, часы, сегодня, зима (зимой)лето, весна, осень, когда? – сейчас, день, месяц.

Разговорные формы: Ул иртэн тора. Ул көндөз укый. Кичен кайта. Төнлө йоклый. Хэзер мартмы?-Юк, апрель. Он утром встает. Он днем читат. Вечером возвращается.

9. Город. Деревня.-Шәһәр. Авыл.

Лексика: Урам, кибет, бина, киң, тар, биек, матур, кечкенә, зур, урман, елга, юл./ Улица, магазин, здание, широкий, узкий, высокий, красивый, маленький, большой, лес, река, дорога.

Разговорные формы: Кайда яшисең?-Авылда яшим. Кайда укыйсың?-Мәктәптә укыйм. Урам нинди?- Урам киң. Мәктәп кайда?-Мәктәп шәһәрдә. Бина нинди?-Бина биек. Где живешь? – Живу в деревне. Где учишься? – В школе учусь. Улица какая? – Улица широкая. Школа где? – Школа в городе.

10. Дом.- Йорт. Өй.

Лексика: Йорт, өй, кат, ишек, бүлмә, тәрәзә, жиһаз, өстәл, урындык, яшә, карават./ Дом, этаж, дверь, комната, окно, мебель, стол, стол, живи, кровать.

Разговорные формы: Йортта нәрсә бар?- Йортта бүлмәләр бар. Бүлмәдә ишек бар. Бүлмәдә урындык юк./ В доме что есть? – В доме есть комнаты. В комнате есть дверь. В комнате нет стула.

11. Продукты. – Ашамлыклар.

Лексика: ипи (икмәк), чэй, сөт, алма, ит, йомырка, шикәр, тоз, аш, ботка, күмәч, балык./ Хлеб, чай, молоко, яблоко, мясо, яйцо, сахар, соль, суп, каша, батон, рыба.

Разговорные формы: Син нәрсә ашыйсың?-Мин ит ашыйм. Син нәрсә эчәсең?- Мин чэй эчәм. Син нәрсә яратасың?- Мин ботка яратам. Икмәк ашыйм. Ул балык ашый. Син алма ашыйсың. Син нәрсә ашамыйсың? Мин йомырка ашамыйм. / Ты что ешь?- Я ем мясо. Ты что пьешь? – Я пью чай. Ты что любишь? – Я люблю кашу. Ем хлеб. Он ест рыбу. Ты ешь яблоко. Ты что ешь? Я ем яйцо.

2 нче класс – 2 класс

1. Привет! - Сәлам!

Лексика: Беренче сыйныфта өйрәнелгән / Изученная в первом классе

Разговорные формы: Беренче сыйныфта өйрәнелгән / Изученная в первом классе

2. Моё тело. - Минем тәнәм.

Лексика: Баш, бит, чәч, күз, колак, борын, авыз, теш, кул, аяк, бармак. / Голова, лицо, волосы, глаза, уши, нос, рот, зубы, рука, нога.

Разговорные формы: Бу нәрсә?-Бу – борын. Чәч нинди?-Чәч сары./ Это что? – Это – нос. Волосы какие?- Волосы светлые.

3. Одежда. - Киемнәр.

Лексика: Киём, пәлтә, чалбар, күлмәк, итәк, башлык, шарф, аяк киеме, ки, киям, киясең. /Одежда, пальто, брюки, платье, рубашка, юбка, шапка, шарф, обувь, одевай, одеваю, одеваешь.

Разговорные формы: Мин күлмәк киям. Чалбар нинди?- Чалбар зур. Чалбар акмы?- Юк, сары. Шарф жылымы? Шарф кайчан кирәк? Жәен/кышын/көзен/язын/ кирәк. Я одеваю платье. Брюки какие? – Брюки большие. Брюки белые? – Нет, желые. Шарф теплый? Шарф когда нужен?

4. Животные. – Хайваннар.

Лексика: Песи,эт, кәжә, сарык, сыер, ат, аю, куян, төлке, бүре, керпе, тиен. / Кошка, собака, коза, овца, корова, лошадь, медведь, заяц, лиса, волк, еж, белка.

Разговорные формы: Песи нишли?-Песи ашый. Бу нәрсә?-Бу – эт. Ул нинди?-Ул кечкенә. Ул кайда?-Ул бүлмәдә./ Кошка что делает?- Кошка ест. Это что? – Это- собака. Он какой? – Он

маленький. Он где? – Он в комнате?

5. Люблю ягоды. - Жилэк яратам .

Лексика : бакча, жилэк-жимеш, алма, банан, чия, эфлисун, жилэк, карбыз, груша , лимон, помидор, кишер, бэрэнге, суган, борыч, кэбестэ, кыяр, тэмле, баллы, ачы , татлы, тозлы, тэмсез, яшелчэ. / Сад, огород , яблоко, банан, вишня, апельсин, ягода, арбуз, груша, лимон, помидор, морковь, картофель, лук, перец, капуста, огурец, вкусный , сладкий, горький, соленый, не вкусный, овощ.

6. Ваш дом большой?- Өгез зурмы? (4ч.)

Лексика: суыткыч, кэнэфи, келэм, газ плитэсе, савыт-саба, китап киштэсе, элгеч, аш бүлмэсе, кунак бүлмэсе, балалар бүлмэсе, бэдрэф, йоки бүлмэсе, анда, монда, фатир/ Холодильник, кресло, ковер, газовая плита, посуда, книжная полка, вешалка, кухня, гостиная, детская комната, туалет, спальная комната, там, здесь, квартира.

Разговорные формы: Син кая барасың/бармыйсың?- Ты куда идёшь/не идёшь? Син нэрсэ ашыйсың/ашамыйсың? – Ты что кушаешь/ не кушаешь? Китап нэрсэ өстендэ (астында, алдында, артында, арасында, эчендэ, янында)? – Книга на чем (под чем, перед чем, за чем, среди чего, в чем, около чего)?

7. Прогноз погоды. - Ыава торышы.

Лексика: эссе, жылы, салкын, томанлы, яңгырлы, жылле, кояшлы, карлы./ Жарко, тепло, холодно, туманный, дождливый, ветренный, солнечный, снежный.

Разговорные формы: Бүген көн нинди? – Сегодня день какой? Бүген кояшлы (болытлы...) көн. – Сегодня солнечный(облачный...) день. Ничэ градус жылы? – Сколько градусов тепла? 15 градус жылы. – 15 градусов тепла. Көн болытлымы? – День облачный? Юк, аяз. – Нет, ясно.

Кар (яңгыр) ява /яумый. – Снег (дождь) идёт/не идёт. Жил исэ/исми. – Ветер дует/не дует.

8. Мой день. - Минем көнем.

Лексика: ничэнче?, кайчан?, сэгать, минут, кичэ, бүген, иртэгэ, беренче, икенче, өченче, дүртенче, бишенче, алтынчы, жиденче, сигезенче, тугызынчы, унынчы, егерме, егерменче, утыз, утызынчы, кырык, кырыгынчы, илле, илленче, алтмыш, алтмышынчы, житмеш, житмешенче, сиксэн, сиксэненче, туксан, туксанынчы, йөз, йөзенче./Какой?, который?, часы, время, минут, вчера, сегодня, завтра, первый, второй, третий, четвертый, пятый, шестой, седьмой, восьмой, девятый, десятый, двадцать, двадцатый, тридцать, тридцатый, сорок, сороковой, пятьдесят, пятидесятый, шестьдесят, шестидесятый, семьдесят, семидесятый, восемьдесят, восьмидесятый, девяносто, девяностый, сто, сотый.

Разговорные формы: Сэгать ничэдэ? – Во сколько часов? Сэгать тугызда.- в девять часов. Сэгать өченче яртымы? – Половина третьего? - Юк, икенче ярты. – Нет, половина второго.

Сэгать ничэдэ ашыйсың?- Во сколько кушаешь? Мин сэгать жидедэ ашыйм. – Я кушаю в семь часов. Сэгать биштэ нишлисең? – В пять часов что делаешь? Сэгать биштэ футбол уйныйм. – В пять часов играю в футбол.

9. Приятного аппетита! - Тэмле булсын !

Лексика : сөт, су, чэй, ипи ,сыр, йомырка ,шикэр, бал, коймак, эфлисун согы, аш, тундырма, бэрэнге, токмач, бэлеш, кашык, балкашык, чэнечке, пычак, тэлинкэ, чынаяк, ботка./ Молоко, вода, чай, хлеб, сыр, яйцо, сахар, мед, блины, апельсиновый сок, суп, мороженое, картофель, лапша, балиш, ложка, чайная ложка, вилка, нож, тарелка, чашка, каша.

Разговорные формы: Нэрсэ ашыйсың/ эчэсең килэ/килми? Что тебе хочется не хочется поесть/попить? Минем коймак ашыйсым килэ. – Я хочу поесть блины. Синең чэй эчэсең килэ. – Тебе хочется пить чай. Аның ипи ашыйсы килэ.- Ему хочется поесть хлеб. Син нэрсэ ашарга (эчэргэ) яратасың? – Что ты любишь есть(пить)? Мин карбыз яратам/ яратыйм. – Я люблю /не люблю арбуз.

3 нче класс – 3 класс

1. Привет! - Сәлам!

Лексика: Изученная в 1-2 классе

Разговорные формы: Изученная в 1-2 классе

2. Распорядок дня. - Көн тәртибе .

Лексика: уян, зарядка яса, теш чистарт, юын, мәктәпкә бар, укы, өйгә кайт, ял ит, дәрес әзерлә, йокларга ят

Разговорные формы: Сәгать ничәдә? Сигезенче яртыда

Лексика: просыпайся, делай зарядку, почисти зубы, умывайся, иди в школу, возвращайся домой, отдыхай, делай уроки, ложись спать

Разговорные формы: Во сколько?- В половине восьмого.

3. Распорядок дня. - Бүген нинди дәресләр бар?

Лексика: дүшәмбе, сишәмбе, чәршәмбе, пәнжешәмбе, жомга, шимбә, якшәмбе, дәресләр тәртибе , татар теле, рус теле, англиз теле, физкультура, музыка,рәсем дәресе

Разговорные формы: Бүген нинди дәресләр бар? Бүген ничә дәрес бар?

Бүген ничә дәрес була? Татар теле дәресе кайчан була?

Лексика: понедельник, вторник, среда, четверг, пятница, суббота, воскресенье, расписание, татарский язык, русский язык, английский язык, физкультура, музыка, рисование

Разговорные формы: Сегодня какие уроки? Сегодня сколько уроков? Когда будет урок татарского языка?

4. Любимая игра. - Яраткан уеным

Лексика: уен, социаль челтәр, сәхифә, кесә телефоны, эш өстәле, файдалы, файдасыз, зыянлы

Разговорные формы: Минем яраткан уеным. Син нәрсә уйныйсың? Син нәрсә белән уйныйсың? Ул нәрсәдән ясалган?

Лексика: игра, социальная сеть, страница, сотовый телефон, рабочий стол, полезный, бесполезный, вредный

Разговорные формы: Моя любимая игра. Ты во что играешь? Ты с чем играешь? Из чего он сделан?

5. Столица. - Башкала

Лексика: башкала, һәйкәл, театр, музей, күргәзмә, Кремль, Сөембикә манарасы, мәчет, собор, чиркәү, истәлекле урыннар, күл

Разговорные формы: Кайда урнашкан? Һәйкәл нәрсә каршында урнашкан? Нинди бина алдында? Ул нәрсә янында?

Лексика: столица, памятник, театр, музей, выставка, Кремль, башня Сююмбике, мечеть, собор, церковь, памятные места, озеро.

Разговорные формы: Где расположен? Перед чем расположен памятник? Перед каким зданием? Он около чего?

6. Страны и областя. - Илләр һәм өлкәләр

Лексика: АКШ, Америка, Бөекбритания, Россия, Мисыр, Төркия, Кытай, Мәскәү, чит ил

Разговорные формы: Син кайдан? Мин Россиядән. Мин Казаннан. Татарстаннан. Кем килмәгән? Марк килмәгән? Кайдан килмәгән? Германиядән.

Лексика: США, Америка, Великобритания, Россия, Египет, Турция, Китай, Москва, граница

Разговорные формы: Ты откуда? Я из России. Я из Казани. Из Татарстана. Кто не приехал? Марк не приехал? Откуда не приехал? Из Германии.

7. Кудә путешествуем? - Кая сәяхәт итәбез?

Лексика: турист, сәяхәт итә, кунакханә, экскурсияне алып баручы, юл, касса, билет, шәһәр планы, истәлекле урын, ял, барырга телим, йөрергә, көнчыгыш, көнбатыш, көнъяк, төнъяк, килеп житә, карый, кызыклы, фотога төшә

Разговорные формы: Кая сәяхәт итәргә телисең? Кая барырга телисең? Нәрсә күрергә телисең? Нәрсә күрәсең килә?

Лексика: турист, путешествует, гостиница, экскурсовод, дорога, касса, билет, план города, памятное место, отдых, хочу поехать, ходить, восток, запад, юг, север, доезжает, смотрит, интересный, фотографируется.

Разговорные формы: Куда хочешь поехать? Что хочешь увидеть?

8. Пишу письмо. - Хат язам

Лексика: хат, кәгазь, Казан, дустым, почта аша, жибәрәм

Разговорные формы: Адрес яздым. Дустыма жибәрдем. Электрон хат яздым

Лексика: письмо, бумага, Казань, мой друг, через почту, отправляю

Разговорные формы: Написал адрес. Отправил другу. Написал электронное письмо.

9. Родственники. Друзья. - Туганнарым. Дусларым

Лексика: туганнан туган, сеңел, эне,кече, туган, өлкән, игелекле, күңелле, кыю , сабыр, монсу, зирәк , житди , хэйләкәр, усал, тыйнак, игътибарлы, кызыклы, сак, рәхәт, эшчән, акыллы, юмарт, саран, тыныч, шат

Разговорные формы: Кем кайда яши? Сеңлең кайда укый? Апаң кайда эшли? Гаиләң нинди? Әтиең нинди кеше? Ул сабыр һәм бик акыллы. Әниең нинди? Әнием игътибарлы һәм юмарт.

Лексика: двоюродный, сестренка, братишка, младший, родной, старший, милосердный, веселый, смелый, терпеливый, грустный, умный. Серьезный, хитрый, злой, скромный, внимательный, интересный, осторожный, хорошо, трудолюбивый, умный, щедрый, скупой, спокойный, веселый

Разговорные формы: Кто где живет? Сестренка где учится? Сестра где работает? Какая у тебя семья? Отец какой человек? Он терпеливый и очень умный. Мама какая? Мама внимательная и щедрая.

10. Кем хочешь быть? - Кем буласың килә?

Лексика: пешекче, бакчачы, галим, икътисадчы, илче, мөдир , очучы, рәссам, тәржемәче, теш табибы, төзүче, табиб, хәрби, китапханәче, даруханәче

Разговорные формы: Минем икътисадчы буласым килә. Минең табиб буласың килә. Аның укытучы буласы килә. Безнең тәржемәче буласыбыз килә. Сезнең төзүче буласыгыз килә. Аларның хәрби буласылары килә. Ни өчен? Ник? Чөнки бу яхшы һөнәр.

Лексика: повар, садовод, ученый, экономист, дипломат, заведующий, летчик, художник, переводчик, стоматолог, строитель, военный, библиотекарь, аптекарь

Разговорные формы: Я хочу быть экономистом. Я хочу быть стоматологом. Он хочет быть учителем. Мы хотим быть переводчиками. Вы хотите быть строителем. Они хотят быть военными. Почему? Потому что это хорошая профессия.

11. Красота. - Матурлык

Лексика: бизәнгән, мода, киём, костюм, күлмәк , башлык, аяк киеме, сатып ал, бүләк ит, заманча, жиңел, пөхтә, чиста, уңайлы, спорт стиле, йөзек, алка, беләзек

Разговорные формы: Нәрсә кияргә яратасың? Күлмәк нинди төстә? Аяк киеме кайдан? Сиңа нинди күлмәк ошый?

Лексика: накрашена, мода, одежда, костюм, платье, рубашка, шапка, обувь, купи, подари, современно, легкий, аккуратный, чистый, удобный, спортивный стиль, кольцо, серьги, браслет

Разговорные формы: Что ты любишь одевать? Платье какого цвета? Обувь откуда? Тебе какое платье нравится?

12. Что растёт на огороде? - Бакчада нәрсә үсә?

Лексика: бәрәңге, алма, кишер, кәбестә, чөгендер, кыяр, помидор, жиләк, груша, торма, редис, суган, сарымсак, кабак, кавын

Разговорные формы: Сезнең бакчада нәрсәләр үсә? Түтәл ясарга булышам. Син нәрсә ашарга яратасың? Син нәрсәне яратмыйсың? Бакчада нәрсә утыртасыз? Кем су сибә? Кем чүп утый? *Лексика:* картошка, яблоко, морковь, капуста, свекла, огурец, помидор, ягода, груша, редька, редис, лук, чеснок, тыква, дыня

Разговорные формы: Что растет в вашем огороде? Помогаю делать грядку. Что любишь

кушать? Что не любишь? Что выращиваете в огороде? Кто поливает?

13. Что сегодня варим? - Бүгөн нәрсә пешерәбез?

Лексика: иртәнге аш, төшке аш, көндөзгә аш, кичке аш, аш, икмәк, балык

йомырка, дөгә, тоз, тундырма, шоколад, шикәр, сөт, чэй, сок, с, сыр, май, тавык, тавык ите, кыздырыр, ит, кашык, пычак, чэйнек, чынаяк, сатып алырга, эзерләргә

Разговорные формы: Нәрсә пешерәсең? Ашка нәрсәләр кирәк? Күпме кирәк? 2 килограмм ит кирәк. Ничә баш суган кирәк? Сөт ничә сум тора? Кайдан аласың? Кем сатып ала?

Лексика: завтрак, обед, полдник, ужин, суп, хлеб, рыба, яйцо, рис, соль, мороженое, шоколад, сахар, молоко, чай, сок, сыр, масло, курица, пожарить, мясо, ложка, нож, чайник, чашка, купить, готовить

Разговорные формы: Что варишь? Что нужно супу? Сколько нужно? Нужно 2 килограмма мяса. Сколько луковиц нужно? Сколько стоит молоко? Откуда берешь? Кто купит?

11. Будь здоров! - Сәламәт бул!

Лексика: баш авырта, колак авырта, ашказаны авырта, эч авырта, тамак авырта, теш сызлый, борын тыгыла, бил сызлый, йөткерә, төчкерә, грипп, кул авырта, авырый, авырта, дөвалана, дөвалый

Разговорные формы: Кайсы жирең авырта? Башым авырта. Температуран югарымы? Юк, югары түгел. Аның теше сызлый. Кем дөвалый? Табиб чакырдыгызмы?

Лексика: голова болит, болит ухо, желудок болит, живот болит, горло болит, зуб болит, нос заложен, поясница болит, кашляет, чихает, грипп, рука болит, болеет, болит, лечится, лечит.

Разговорные формы: Где у тебя болит? Голова болит. Температура высокая? Нет, не высокая. У него болит зуб. Кто лечит? Врача вызвали?

4 нче класс – 4 класс

1. Как прошло лето? - Жәй ничек үтте?

Лексика: спорт, балык тоту, жырлау, сәяхәт итү, фото ясау, театрда уйнау, йөгөрү, велосипедта йөрү, ризык эзерләү, шахмат уйнау, рәсем ясау, тел өйрәнү, йөзү, бию, фильм карау, маркалар жыю, китап уку, музыка тыңлау

Разговорные формы: Спорт белән шөгылләндем. Буш вакытта мин йөзем. Жәен балык тоттым.

Лексика: спорт, ловля рыбы, пение, путешествие, делать фото, игра в театре, бег, катание на велосипеде, приготовление еды, игра в шахматы, рисование, изучение языка, плавание, танец, просмотр фильма, сбор марок, чтение книг, слушать музыку

Разговорные формы: Занимался спортом. В свободное время я плавал. Летом я ловил рыбу.

2. Части тела. - Тән әгъзалары

Лексика: чәч, күз, борын, теш, авыз, муен, кул, бармак, аяк

Разговорные формы: Чәчең нинди? Чәчем кара төстә. Күзләре нинди төстә?

Лексика: волосы, глаза, нос, зубы, рот, шея, рука, палец, нога.

Разговорные формы: Какие волосы? Волосы черного цвета. Глаза какого цвета?

3. Прогноз погоды бывает разный. - Һава торышы төрле була .

Лексика: эссе, жылы, салкын, кояшлы, болытлы, яңгыр, кар, боз, күк күкрәү, яңгырлы кар, яшен яшьнәү, суык, чык, томан, жил

Разговорные формы: Россиянең климаты нинди? Россиядә кышын һава торышы салкын.

Жәен артык эссе түгел. Көзен яңгырлы, жилле. Язын кояшлы, жылы. Язын яшен яшьни.

Лексика: жарко, тепло, холодно, солнечный, облачный, дождь, снег, лед, гром гремит, дождливый снег, сверкает молния, холод, роса, туман, ветер

Разговорные формы: Какой климат в России? В России зимой холодно. Летом не так уж жарко. Осенью дождливо, ветрено. Весной солнечно, тепло. Весной сверкает молния.

4. Люблю природу. - Табигатьне яратам

Лексика: үсемлек, агач, үлән, агач төбе, яфрак, урман, биек, яшел

Разговорные формы: Болында нәрсәләр үсә? Чәчәкләр үсә. Урманда агачлар күп. Син кая барасың? Кайда ял итәсең? Ничек ял итәсең? Урманда нәрсәләр бар?

Лексика: растение, дерево, трава, пень, листочек, лес, высокий, зеленый.

Разговорные формы: Что растет на лугу? Растут цветы. В лесу растут деревья. Ты куда идешь? Ты где отдыхаешь? Ты как отдыхаешь? Что находится в лесу?

5. Любимая книга. - Яраткан китабым

Лексика: эсәр, шигыр, хикәя, уку, эчтәлек сөйләү, мажаралы/фантастик, язучы, шагыйрь, куркыныч, мавыктыргыч, кызыклы әкият

Разговорные формы: Эсәр нәрсә турында? Эсәрнең геройлары кемнәр? Мин

шигыр

ыятлыым. Эсәрнең авторы кем? Сиңа нинди эсәрләр ошый?

Лексика: произведение, стихотворение, рассказ, чтение, рассказывать содержание, приключенческий/ фантастический, писатель, страшный, увлекательный, интересная сказка

Разговорные формы: О чем это произведение? Кто герои произведения? Я учу стихотворение. Кто автор произведения? Тебе какие произведения нравятся?

6. Весёлый праздник. - Күңелле бәйрәм

Лексика: ял, бәйрәм, вакыт (буш вакыт), яңа ел, туган көн, сабан туе, кунак, хужа, ял итәргә, йөрергә, кунакка барырга, кунакка чакырырга, бүләк бирергә, теләргә, табын эзерләргә, бәйрәм итәргә

Разговорные формы: Бәйрәмнәрне ничек үткәрәсез? Кунаклар чакырабыз/кунакка барабыз. Дустыма бүләк алып барабыз. Аны котлыйбыз, яхшы теләкләр телибез.

Лексика: отдых, праздник, время(свободное время), новый год, день рождение, сабантуй, гость, хозяин, отдыхать, ходить, идти в гости, приглашать в гости, наградить, желать, накрывать на стол, праздновать

Разговорные формы: Как проводите праздники? Приглашаем гостей/идем в гости. Другу несем подарок. Его поздравляем, желаем всего хорошего.

7. Способности. - Сәләтләр

Лексика: көлкеле (комедия), мажаралы, сугыш турында фильм, чит планета, чит планета, кешеләре, серле, тылсымлы, тылсымчы, супергерой

Разговорные формы: Кинотеатрга йөрим. Телевизордан фильм/мультфильм карыйм. Иртәнгә/көндөзгә сеанска барам. Дуслар белән аралашам. Фильм турында сөйләшәбез. Тылсымлы дөнья белән танышам

Лексика: смешная (комедия), приключенческий, фильм про войну, чужая планета, люди из чужой планеты, таинственный, волшебный, волшебник, супергерой

Разговорные формы: Хожу в кинотеатр. По телевизору смотрю фильм/мультфильм. Иду на утренний/дневной сеанс. Общаюсь с друзьями. Разговариваем о фильме. Знакомлюсь с волшебным миром.

8. Люблю спорт! - Спортны яратам!

Лексика: көрәш, йөгәреш, биатлон, тимераякта узышу, чаңгыда йөрү, чаңгычы, чана шуу, боз, шугалак, кар атышлы уйнау, хоккей

Разговорные формы: Мин ярышта катнаштым. Тимераякта узышуны карадым. Чана шуарга бардым. Шугалакта шудым. Кар бабай ясадык. Кар атышлы уйнадык.

Лексика: борьба, бег, биатлон, катание на коньках, катание на лыжах, лыжник, катание на санках, лед, каток, игра в снежки, хоккей

Разговорные формы: Я участвовал на соревновании. Смотрел конькобежный спорт. Ходил кататься на санках. Катался на катке. Сделали снеговика. Играли в снежки.

9. Мы какие? - Без нинди?

Лексика: оялчан, беркатлы, тыйнак, тыныч, борчулы, ялгыз, бәхетле, тыңлаусыз, үзсүзле, йомык, таләпчән, тырыш

Разговорные формы: Сыйныфташың нинди? Ул бик тыйнак, аз сүзле

Лексика: стеснительный, наивный, скромный, спокойный, беспокойный, одинокий,

счастливый , непослушный , упрямый , закрытый , требовательный, старательный
Разговорные формы: Твой одноклассник какой? Он очень скромный, малословный.

10. Люблю музыку. – Музыка яратам.

Лексика: композитор, музыкант, артист, музыка, көй, жыр, концерт, программа, опера, гитара, пианино, баян, концерт бара, жырларга, биергә, тыңларга

Разговорные формы: Жыр жырлыйбыз, биибез. Сәхнәдә чыгыш ясыибыз. Концерт карыйбыз. Мин гитарада (...) уйный беләм. Мин татарча (...) жырлый алам.

Лексика: композитор, музыкант, артист, музыка, мелодия, песня, концерт, программа, опера, гитара, пианино, баян, концерт идет, петь, танцевать, слушать

Разговорные формы: Поем песню, танцуем. Выступаем на сцене. Смотрим концерт . Я умею играть на гитаре. Я могу спеть по-татарски.

11. Неожиданная ситуация. - Көтелмәгән хәл

Лексика: көтмәгәндә, кинәт , тиз, экрен, барыбыз, бергә, ярдәм ит, уйламаганда, ярдәм чакыр

Разговорные формы: Ни булды? Нәрсә булды? Кайчан булды?

Лексика: нежданно, вдруг , быстро, медленно, все, вместе, помогай, нежданно, позови на помощь

Разговорные формы: Что случилось? Что случилось? Когда случилось?

12. Привычки. – Гадәтләр.

Лексика: спорт белән шөгылләнү, иртә тору, юбину, исәнләшү/исәнләшмәү, соңга калу/соңга калмау, рәхмәт әйтү/рәхмәт әйтмәү, ярдәм итү/ ярдәм итмәү

Разговорные формы: Өлкәннәргә/ кечкенәләргә ярдәм итәм. Дәрескә соңга калырга ярамый. Исәнләшергә кирәк. Иртән иртәнге аш ашарга кирәк. Төшке ашка ашханәгә барырга ярый.

Лексика: заниматься спортом, вставать рано, умыться, приветствовать/не приветствовать, опоздать/не опоздать, поблагодарить/ не поблагодарить, помогать/ не помогать

Разговорные формы: Помогаю пожилым/ младшим. Нельзя опаздывать на урок. Нужно здороваться. Утром нужно есть завтрак. На обед можно идти в столовую.

13. Республика Татарстан - Татарстан Республикасы

Лексика Ватан, флаг, герб, гимн, истәлекле урын, тарихи, татарстан районнары, президент, табигать, мәдәният, халык, майдан, халык атамалары

Разговорные формы: Татарстан кайда урнашкан? Татарстанда нинди зур шәһәрләр бар?

Татарстанның нинди районнарын беләсең? Татарстанда нинди халыклар яши? Татарстанда нәрсәләр бар?

Лексика: Родина, флаг, герб, гимн, памятные места, исторические, районы Татарстана, президент, природа, культура, народ, площадь, названия народов

Разговорные формы: Где расположен Татарстан ? Какие большие города есть в Татарстане? Какие районы Татарстана знаешь? Какие народы живут в Татарстане? Что есть в Татарстане?

14. Планы на летний отдых. - Жәйге ялга планнар

Лексика: жиләк-жимеш, кызынырга, дингез бие, тундырма, дингез, жиләк, кояш, эссе, елга, ком, күл, ял

Разговорные формы: Катгый киләчәк заман. Ял итәргә кая барачаксыз? Жәен нишләчәк сез? Нәрсәләр күрергә телесез? Кайда булырга телесез?

Лексика: фрукты, загорать, около моря, мороженое, море, ягода, солнце, жарко, река, песок, озеро, отдых

Разговорные формы: Определенное будущее время. Куда поедете отдыхать? Что будете делать летом? Что хотите увидеть? Где хотите побывать?

“Туган тел” (татар теле) предметы буенча (Р.З.Хәйдәрова редакциясендәге авторлык программасы)

1 нче сыйныф

Давайте познакомимся! Әйдәгез танышабыз! Знакомство. Спросить друг у друга имя,

возраст, место жительства. Числительные от 1 до 10. Танышу. Бер-беренчең исемен, яшен сорау, яшәу урынын әйтү. 1дән 10 га кадәр саннар.

Урман дусларыбыз. Наши лесные друзья. Дикие животные, названия, место обитания, описание. Кыргыз хайваннар, аларның исемнәре, яшәу урыннары. Аларны сурәтләү.

Спорт бәйрәме. Спортивные игры. Участие в спортивных играх. Спорт уеннарында катнашу. **Мәктәптә. В школе.** Учебные принадлежности. Количество, цвет, говорить о наличии и об отсутствии учебных принадлежностей, попросить их у друга. Учебная деятельность в школе. Уку-язу әсбаплары. Уку-язу әсбапларының саны, төсе, барлығы, юклығы; аларны үзең сорапала белү. Мәктәптә уку хезмәте.

Йорт хайваннары һәм кошлары. Домашние животные и птицы. Домашние животные и птицы, названия, место обитания, описание. Йорт хайваннары һәм кошлары, аларның исемнәре, яшәу урыннары. Аларны сурәтләү.

Бакчада. В саду. Названия, количество, цвет, вкус овощей. Яшелчә исемнәре, саны, аларның төсе, тәме. Фрукты, количество, цвет, вкус; попросить их у друга или предложить. Жиләк-жимешләр, саны, аларның төсе, тәме; аларны үзең сорау, кирәклеген әйтү.

Кыш жигте. Наступила зима. Признаки зимы. Зимние игры. Праздник Новый год. Кыш билгеләре. Кышкы уеннар. Яңа ел бәйрәме.

Сәламәт бул! Будь здоров! Части тела, названия. У врача. Предметы личной гигиены. Тән әгъзаларының исемнәре. Табибта. Шәхси гигиена предметлары.

Безнең гаилә. Наша семья. Члены семьи. Что мы делаем в семье? 8 Марта- праздник мам. Весенний день. Гаилә әгъзалары. Без гаиләдә нишлибез? 8нче Март – әниләр бәйрәме. Язгы көн.

Татар халык ашлары. Татарские национальные блюда. Татарские национальные блюда. Вгостях. Татар халык ашлары. Кунакта. За столом. День рождения. Табын янында. Туган көн. **Кибеттә. В магазине.** Продукты. В продуктовом магазине. Посуда. В магазине посуды. Одежда. В магазине одежды. Ашамлыклар. Ашамлыклар кибетендә. Савыт-сабалар. Савыт-саба кибетендә. Киемнәр. Киемнәр кибетендә.

Без шәһәрдә яшибез. Мы живем в городе. В городе. Наш город. Я еду в транспорте. Шәһәрдә. Безнең шәһәр. Мин транспортта барам.

Жәй жигтә. Наступает лето. Веселое лето. Летний отдых. Мы идём на Сабантуй. Күңеллежәй. Жәйге ял. Без Сабантуйга барабыз.

2 нче сыйныф

Без мәктәпкә барабыз. Мы идем в школу. Первое сентября. Говорить о наличии и об отсутствии учебных принадлежностей. Учебная деятельность. Беренче сентябрь. Уку-язу әсбапларының барлығы, юклығы, кирәклегә. Уку хезмәте.

Базарда. На рынке. Овощи. Фрукты. На рынке. Признаки осени. Яшелчәләр. Жиләк-жимешләр. Базарда. Көз билгеләре.

Мин чисталык яратам. Я люблю чистоту. Предметы личной гигиены. Названия части тела. У врача. Шәхси гигиена предметлары. Тән әгъзалары атамалары. Табибта.

Кыш жигтә. Наступает зима. Зимние месяцы, признаки зимы. Праздник Новый год. Зимние игры. Кормим птиц. Кыш айлары, кыш билгеләре. Яңа ел бәйрәме. Кышкы уеннар. Кошларгажимлек куябыз.

Безнең гаилә. Наша семья. Наша семья. Татарские национальные блюда. Домашний труд. Безнең гаилә. Татар халык ашлары. Өй хезмәте.

Яз килә. Идет весна. Признаки весны. 8 Марта – праздник мам. Яз билгеләре. 8 нче Март – әниләр бәйрәме.

Минем туган ягым. Мой родной край. Мой родной край. Природа Татарстана. Города Татарстана. Я живу в деревне. Минем туган ягым. Татарстанның табигате. Татарстан шәһәрләре. Мин авылда яшим.

Кибетгә. В магазине. В магазине одежды. В магазине продуктов. Киёмнәр кибетендә. Ашамлыклар кибетендә.

Жәй. Лето. Признаки лета. Мы идем на Сабантуй. Жәй билгеләре. Без Сабантуйга барабыз.

3 нче сыйныф

Белем бәйрәме. Праздник знаний. Первое сентября – праздник знаний. Цвета. Мы пишем диктант. Я получаю оценки. Мы ходим в библиотеку. Беренче сентябрь – белем бәйрәме. Төсләр. Без диктант язабыз. Без дәрестә. Мин билге алам. Без китапханәгә йөрибез.

Көндәлек режим.Режим дня. Мой режим дня. Минем көндәлек режимым.

Ашханәдә. В столовой. Мы едим в столовой. Мои любимые блюда. К нам приходят гости. Мы накрываем на стол. Без ашханәдә ашыйбыз. Минем яраткан ашларым. Безгә кунаклар килә. Без табын эзерлибез.

Без эти-әниләргә булышабыз. Помощь родителям. Мои родители кем они работают? Минем эти – әнием кем булып эшли? Мы помогаем дома. Мы накрываем на стол . Без өйдә булышабыз. Без табын эзерлибез.

Туган якка кыш килде. В родной край пришла зима. Праздник Новый год. Прогноз погоды. Зимние игры. На каникулах. Яңа ел бәйрәме. һава торышы. Кышкы уеннар. Каникулда.

Шәһәрдә һәм авылда. В городе и в деревне. Татарстан – мой родной край. Национальности живущие в Татарстане. Города Татарстана. Мы едем в город. Наша деревня. Татарстан – минем туган ягым. Татарстанда яшәүче милләтләр. Татарстан шәһәрләре. Без шәһәргә барабыз. Безнең авыл.

Әдәпле булыйк. Будем вежливы. Разговаривать вежливо. Приглашение на день рождение. Правила поведения за столом. Мы дарим подарки. Әдәпле сөйләшү. Туган көнгә чакыру. Табын янында. Без бүләкләр бирәбез.

Кечкенә дусларыбыз. Маленькие друзья. Описание четвероногих друзей и их ухаживание. Моя любимая кошка. Дүрт аяклы дусларны сурәтләү, аларны карау. Минем яраткан песием. **Күңелле жәй. Веселое лето.** Мы любим лето. Признаки времен года. Наступает лето. Мы ходим за ягодами. Наш огород. Летний отдых. Сабантуй – большой праздник. Без жәйне яратабыз. Ел фасыллары билгеләре. Жәй житә. Без жиләккә барабыз. Безнең бакча. Жәйге ял. Сабантуй – зур бәйрәм.

4 нче сыйныф

Яңа уку елы башлана. Начинается новый учебный год. Начинается Новый учебный год. Учебные принадлежности. Подготовка к Новому учебному году. Моё рабочее место. Мы на уроке. Мы выполняем контрольную работу. Яңа уку елы башлана.Уку-язу әсбаплары. Яңа укуелына эзерлек. Минем эш урыным. Без дәрестә. Без контроль эш эшлибез.

Туган як табигате. Природа родного края. Что такое природа? Прогноз погоды. Лекарственные растения. Птицы – наши друзья. Нәрсә ул табигать? һава торышы. Дару үләннәре. Кошлар – безнең дусларыбыз.

Хайваннар дөньясында. В мире животных. Домашние и дикие животные. Небольшое сообщение о диких животных. Йорт һәм кыргый хайваннар. Кыргый хайваннар турында кыскача мәгълүмат.

Кышкы уеннар.Зимние игры. Зимняя природа. Зимние игры. Сделать снеговика. Идем на новогодний праздник. Кышкы табигать. Кышкы уеннар. Кар бабай ясау. Яңа ел бәйрәменә барабыз.

Минем дусларым. Мои друзья. Мой друг. Отношения между друзьями. Настоящая дружба.Минем дустым. Дуслар арасындагы мөнәсәбәтләр. Чын дуслык.

Дүрт аяклы дусларыбыз. Наши четвероногие друзья. Внешний вид , привычки наших четвероногих друзей. Отношение к четвероногим друзьям. Дүрт аяклы дусларыбызның кыяфәтләре, гадәтләре. Дүрт аяклы дусларыбызга карата мөнәсәбәт.

Язгы бэйрэмнэр. Весенние праздники. Весенняя природа. 8 Марта – праздник мам. Я помогаю маме. Праздник грачей(Грачиная каша). Язгы табигать. 8 Март – энилэр бэйрэме. Мин энигэ булышам. Карга боткасы.

Минем туган илем. Моя родная страна. Государственные символы Татарстана. Национальности живущие в Татарстане. Мы едем в Казань. Города Татарстана. Татарстанның дәүләт символлары. Татарстанда яшәүче милләтләр. Без Казанга барабыз. Татарстан шәһәрләре.

Чәчәкле жэй, ямьле жэй. Цветущее лето, прекрасное лето. Летняя природа. Летний отдых. Ходить за ягодами. Жэйге табигать. Жэйге ял. Жиләккә бару.

РОДНОЙ (РУССКИЙ) ЯЗЫК

Язык и культура.

- ❖ Значение речи в жизни человека, общества. Что такое успешное общение. Для чего люди общаются. Слово веселит, огорчает, утешает. С помощью слова люди могут договориться о выполнении совместной работы, организовать игру. Речевая (коммуникативная) ситуация. Кто (адресант) говорит (пишет) – кому (адресат) – что – с какой целью. Речевые роли (в семье, школе и т.д.). Разнообразие речевых ситуаций. Важность учёта речевой (коммуникативной) ситуации для успешного общения.
- ❖ Виды общения. Устное и письменное общение (чем различаются). Словесное и несловесное общение. Жесты, мимика, темп, громкость в устной речи. Общение в быту (обыденное – повседневное); общение личное: один – один (два – три).
- ❖ Речевая деятельность. Основные виды речевой деятельности. Их связь. Особенности употребления несловесных средств. Говорить – слушать, их взаимосвязь. Писать – читать, их взаимосвязь. Общение для контакта и общение для получения информации
- ❖ Говорение. Голос, его окраска, темп устной речи. Основной тон, смысловое ударение, громкость высказывания; их соответствие речевой задаче. Правила для собеседников. (Не говори долго; говори то, что хорошо знаешь и т.д.) Неподготовленная и подготовленная устная речь. Особенности неподготовленной (спонтанной) речи. Приёмы подготовки.
- ❖ Письменная речь. Графическая структура письменного текста: шрифтовые выделения. (О чём нам говорят шрифт, иллюстрации.) Способы правки текста: замена слов, словосочетаний, предложений, изменение последовательности изложения, включение недостающего и т.д. Редактирование и взаиморедактирование.
- ❖ Правильная и хорошая (эффективная) речь. Нормы – что это такое. Зачем они нужны. Нормы произносительные, орфоэпические, словоупотребления. Нормативные словари. Толковый словарь. Словарь синонимов. Словарь языка писателей. Словарь эпитетов и др.
- ❖ Правильная и хорошая эффективная речь. Речь правильная и неправильная (с нарушением норм литературного языка). Речь хорошая (успешная, эффективная).
- ❖ Речевой этикет. Вежливая речь. Вежливо–невежливо–грубо. Добрые слова – добрые дела. Речевые привычки. Способы выражения вежливой оценки, утешения. Словесная вежливость, речевой этикет. Способы выражения (этикетные формы) приветствия, прощания, благодарности, извинения. Правила разговора по телефону.

Речь. Речевая деятельность. Текст

- ❖ Текст как смысловое и тематическое единство. Тема и основная мысль текста. Текст и заголовок текста. Ключевые (опорные) слова. Красная строка и абзацные отступы как смысловые сигналы частей текста. Структурно-смысловые части в разных текстах.
- ❖ Вывеска как информационный текст.
- ❖ Этикетные жанры. Приветствие, прощание, благодарность, извинение как разновидности текста (жанры). Этикетный диалог, его особенности (на примере разговора по телефону).

- Похвала (комплимент), поздравление (устное и письменное). Структура поздравления. Средства выражения поздравления в устной и письменной речи. Просьба. Скрытая просьба. Приглашение. Согласие. Вежливый отказ. Речевой этикет. Способы выражения вежливой речи. Этикетные средства в устной и письменной речи.
- ❖ Разнообразие текстов, которые встречаются в жизни: скороговорки, чистоговорки, считалки, загадки; их произнесение с учётом особенностей этих текстов. Разнообразие текстов, реализуемых людьми в общении. Диалог и монолог как разновидности текста, их особенности. Вторичные речевые жанры.
 - ❖ Понятие о пересказе. Подробный пересказ (устный). Краткий пересказ (устный). Способы сжатия текста. Отзыв-отклик (экспромт) о книге, фильме, телепередаче. Сжатый (краткий) пересказ, два способа сжатия исходного текста. Правила пересказа. Выборочный пересказ как текст, созданный на основе выборки нужного материала из исходного текста. Цитата в пересказах, её роль. Цитата в пересказах, её роль. Аннотация. Сжатое изложение содержания книги в аннотации.
 - ❖ Рассуждение, его структура, вывод в рассуждении. Правило в доказательстве
 - ❖ (объяснении). Цитата в доказательстве (объяснении).
 - ❖ Сравнительное описание с задачей различения и сходства. Правила сравнения. Сравнительное высказывание, два способа его построения. Сравнительное описание как завязка (начало) в развитии действия в сказках, рассказах и т.д.
 - ❖ Основная мысль (тезис) в рассуждении. Рассуждение: тезис и вывод. Вступление и заключение, их роль. Доказательства: факты (научные, житейские), ссылка на авторитеты. Несколько доказательств в рассуждении. Смысловые части рассуждения. Пример и правило в рассуждении. Описание в учебной речи, его цель, основные части. Описание в объявлении. Описаниезагадка. Невыдуманный рассказ (о себе). Описание деловое (научное); описание в разговорном стиле с элементами художественного стиля.
 - ❖ Словарные статьи в толковом и в других словарях. Особенности словарных статей как разновидностей текста.
 - ❖ Рассказ как речевой жанр, его структура, особенности. Рассказ о памятных событиях своей жизни. Газетные информационные жанры. Хроника. Фотография в газетном тексте, подпись к фотографии. Информационная заметка. Рассказ по сюжетным рисункам.

2.1.4. Литературное чтение

Предмет «Литературное чтение» способствует становлению грамотного читателя, мотивированного к использованию читательской деятельности как средства самообразования и саморазвития, осознающего роль чтения в успешности обучения и повседневной жизни, эмоционально откликающегося на прослушанное или прочитанное произведение. Приобретенные младшими школьниками знания, полученный опыт решения учебных задач, а также сформированность предметных и универсальных действий в процессе изучения предмета «Литературное чтение» станут фундаментом обучения в основном звене школы, а также будут востребованы в жизни.

Изучение предмета «Литературное чтение» в начальной школе направлено на достижение **следующих целей:**

- ❖ — формирование у младших школьников положительной мотивации к систематическому чтению и слушанию художественной литературы и произведений устного народного творчества;
- ❖ — достижение необходимого для продолжения образования уровня общего речевого развития;

- ❖ — осознание значимости художественной литературы и произведений устного народного творчества для всестороннего развития личности человека;
- ❖ — первоначальное представление о многообразии жанров художественных произведений и произведений устного народного творчества;
- ❖ — овладение элементарными умениями анализа и интерпретации текста, осознанного использования при анализе текста изученных литературных понятий: прозаическая и стихотворная речь; жанровое разнообразие произведений (общее представление о жанрах); устное народное творчество, малые жанры фольклора (считалки, пословицы, поговорки, загадки, фольклорная сказка); басня (мораль, идея, персонажи); литературная сказка, рассказ; автор; литературный герой; образ; характер; тема; идея; заголовок и содержание; композиция; сюжет; эпизод, смысловые части; стихотворение (ритм, рифма); средства художественной выразительности (сравнение, эпитет, олицетворение);
- ❖ — овладение техникой смыслового чтения вслух (правильным плавным чтением, позволяющим понимать смысл прочитанного, адекватно воспринимать чтение слушателями).

В основу отбора произведений положены общедидактические принципы обучения: соответствие возрастным возможностям и особенностям восприятия младшим школьником фольклорных произведений и литературных текстов; представленность в произведениях нравственно-эстетических ценностей, культурных традиций народов России, отдельных произведений выдающихся представителей мировой детской литературы; влияние прослушанного (прочитанного) произведения на эмоционально-эстетическое развитие обучающегося, на совершенствование его творческих способностей. При отборе произведений для слушания и чтения учитывались преемственные связи с дошкольным опытом знакомства с произведениями фольклора, художественными произведениями детской литературы, а также перспективы изучения предмета «Литература» в основной школе.

Важным принципом отбора содержания предмета «Литературное чтение» является представленность разных жанров, видов и стилей произведений, обеспечивающих формирование функциональной литературной грамотности младшего школьника, а также возможность достижения метапредметных результатов, способности обучающегося воспринимать различные учебные тексты при изучении других предметов учебного плана начальной школы. Предмет «Литературное чтение» преемственен по отношению к предмету «Литература», который изучается в основной школе.

Освоение программы по предмету «Литературное чтение» в 1 классе начинается вводным интегрированным курсом «Обучение грамоте». После периода обучения грамоте начинается раздельное изучение предметов «Русский язык» и «Литературное чтение», на курс «Литературное чтение» в 1 классе отводится 10 учебных недель, во 2—4 классах — по 136 ч (4 ч в неделю в каждом классе).

СОДЕРЖАНИЕ УЧЕБНОГО ПРЕДМЕТА

1 КЛАСС

Сказка фольклорная (народная) и литературная (авторская). Восприятие текста произведений художественной литературы и устного народного творчества. Фольклорная и литературная (авторская) сказка: сходство и различия. Реальность и волшебство в сказке. Событийная сторона сказок: последовательность событий в фольклорной (народной) и литературной (авторской) сказке. Отражение сюжета в иллюстрациях. Герои сказочных произведений. Нравственные ценности и идеи, традиции, быт, культура в русских народных и литературных (авторских) сказках, поступки, отражающие нравственные качества (отношение к природе, людям, предметам). Произведения о детях и для детей. Понятие «тема произведения» (общее представление): чему посвящено, о чём рассказывает. Главная мысль произведения: его

основная идея (чему учит? какие качества воспитывает?). Произведения одной темы, но разных жанров: рассказ, стихотворение, сказка (общее представление на примере произведений К. Д. Ушинского, Л. Н. Толстого, В. Г. Сутеева, Е. А. Пермяка, В. А. Осеевой, А. Л. Барто, Ю. И. Ермолаева, Р. С. Сефа, С. В. Михалкова, В. Д. Берестова, В. Ю. Драгунского и др.). Характеристика героя произведения, общая оценка поступков. Понимание заголовка произведения, его соотношения с содержанием произведения и его идеей. Осознание нравственно-этических понятий: друг, дружба, забота, труд, взаимопомощь. Произведения о родной природе. Восприятие и самостоятельное чтение поэтических произведений о природе (на примере доступных произведений А. С. Пушкина, Ф. И. Тютчева, А. К. Толстого, С. А. Есенина, А. Н. Плещеева, Е. А. Баратынского, И. С. Никитина, Е. Ф. Трутневой, А. Л. Барто, С. Я. Маршака и др.). Тема поэтических произведений: звуки и краски природы, времена года, человек и природа; Родина, природа родного края. Особенности стихотворной речи, сравнение с прозаической: рифма, ритм (практическое ознакомление). Настроение, которое рождает поэтическое произведение. Отражение нравственной идеи в произведении: любовь к Родине, природе родного края. Иллюстрация к произведению как отражение эмоционального отклика на произведение. Выразительное чтение поэзии. Роль интонации при выразительном чтении. Интонационный рисунок выразительного чтения: ритм, темп, сила голоса.

Устное народное творчество — малые фольклорные жанры. Многообразие малых жанров устного народного творчества: потешка, загадка, пословица, их назначение (веселить, потешать, играть, поучать). Особенности разных малых фольклорных жанров. Потешка — игровой народный фольклор. Загадки — средство воспитания живости ума, сообразительности. Пословицы — проявление народной мудрости, средство воспитания понимания жизненных правил. Произведения о братьях наших меньших. Животные — герои произведений. Цель и назначение произведений о взаимоотношениях человека и животных — воспитание добрых чувств и бережного отношения к животным. Виды текстов: художественный и научно-познавательный, их сравнение. Характеристика героя: описание его внешности, поступки, речь, взаимоотношения с другими героями произведения. Авторское отношение к герою. Осознание нравственно-этических понятий: любовь и забота о животных.

Произведения о маме. Восприятие и самостоятельное чтение разножанровых произведений о маме (на примере доступных произведений Е. А. Благиной, А. Л. Барто, Н. Н. Бромлей, А. В. Митяева, В. Д. Берестова, Э. Э. Мошковской, Г. П. Виеру, Р. С. Сефа и др.). Осознание нравственно-этических понятий: чувство любви как привязанность одного человека к другому (матери к ребёнку, детей к матери, близким), проявление любви и заботы о родных людях.

Фольклорные и авторские произведения о чудесах и фантазии. Способность автора произведения замечать чудесное в каждом жизненном проявлении, необычное в обыкновенных явлениях окружающего мира. Сочетание в произведении реалистических событий с необычными, сказочными, фантастическими.

Библиографическая культура (работа с детской книгой). Представление о том, что книга — источник необходимых знаний. Обложка, оглавление, иллюстрации — элементы ориентировки в книге. Умение использовать тематический каталог при выборе книг в библиотеке.

2 КЛАСС

О нашей Родине. Круг чтения: произведения о Родине (на примере стихотворений И. С. Никитина, Ф. П. Савинова, А. А. Прокофьева, Н. М. Рубцова, С. А. Есенина и др.). Патриотическое звучание произведений о родном крае и природе. Отражение в произведениях нравственно-этических понятий: любовь к Родине, родному краю, Отечеству. Анализ заголовка, соотнесение его с главной мыслью и идеей произведения. Иллюстрация к произведению как отражение эмоционального отклика на произведение. Отражение темы Родины в

изобразительном искусстве (пейзажи И. И. Левитана, И. И. Шишкина, В. Д. Поленова и др.).

Фольклор (устное народное творчество). Произведения малых жанров фольклора (потешки, считалки, пословицы, скороговорки, небылицы, загадки). Шуточные фольклорные произведения — скороговорки, небылицы. Особенности скороговорок, их роль в речи. Игра со словом, «перевертыш событий» как основа построения небылиц. Ритм и счёт — основные средства выразительности и построения считалки. Народные песни, их особенности. Загадка как жанр фольклора, тематические группы загадок. Сказка — выражение народной мудрости, нравственная идея фольклорных сказок. Особенности сказок разного вида (о животных, бытовые, волшебные). Особенности сказок о животных: сказки народов России. Бытовая сказка: герои, место действия, особенности построения и языка. Диалог в сказке. Понятие о волшебной сказке (общее представление): наличие присказки, постоянные эпитеты, волшебные герои. Фольклорные произведения народов России: отражение в сказках народного быта и культуры.

Звуки и краски родной природы в разные времена года. Тема природы в разные времена года (осень, зима, весна, лето) в произведениях литературы. Эстетическое восприятие явлений природы (звуки, краски времён года). Средства выразительности при описании природы: сравнение и эпитет. Настроение, которое создаёт пейзажная лирика. Иллюстрация как отражение эмоционального отклика на произведение. Отражение темы «Времена года» в картинах художников (на примере пейзажей И. И. Левитана, В. Д. Поленова, А. И. Куинджи, И. И. Шишкина) и музыкальных произведениях (например, произведения П. И. Чайковского, А. Вивальди).

О детях и дружбе. Круг чтения: тема дружбы в художественном произведении (расширение круга чтения: произведения С. А. Баруздина, Н. Н. Носова, В. А. Осеевой, А. Гайдара, В. П. Катаева, И. П. Токмаковой, В. Ю. Драгунского, В. В. Лунина и др.). Отражение в произведениях нравственно-этических понятий: дружба, терпение, уважение, помощь друг другу. Главная мысль произведения. Герой произведения (введение понятия «главный герой»), его характеристика (портрет), оценка поступков.

Мир сказок. Фольклорная (народная) и литературная (авторская) сказка: «бродячие» сюжеты. Фольклорная основа авторских сказок: сравнение сюжетов, героев, особенностей языка (например, народная сказка «Золотая рыбка» и «Сказка о рыбаке и рыбке» А. С. Пушкина, народная сказка «Морозко» и сказка «Мороз Иванович» В. Ф. Одоевского). Тема дружбы в произведениях зарубежных авторов. Составление плана произведения: части текста, их главные темы. Иллюстрации, их значение в раскрытии содержания произведения.

О братьях наших меньших. Жанровое многообразие произведений о животных (песни, загадки, сказки, басни, рассказы, стихотворения). Дружба людей и животных — тема литературы (произведения Д. Н. Мамина-Сибиряка, Е. И. Чарушина, В. В. Бианки, Г. А. Скребицкого, В. В. Чаплиной, С. В. Михалкова, Б. С. Житкова, С. В. Образцова, М. М. Пришвина и др.) Отражение образов животных в фольклоре (русские народные песни, загадки, сказки). Герои стихотворных и прозаических произведений о животных. Описание животных в художественном и научно-познавательном тексте. Приёмы раскрытия автором отношений людей и животных. Нравственно-этические понятия: отношение человека к животным (любовь и забота). Особенности басни как жанра литературы, прозаические и стихотворные басни (на примере произведений И. А. Крылова, Л. Н. Толстого). Мораль басни как нравственный урок (поучение). Знакомство с художниками-иллюстраторами, анималистами (без использования термина): Е.И. Чарушин, В. В. Бианки.

О наших близких, о семье. Тема семьи, детства, взаимоотношений взрослых и детей в творчестве писателей и фольклорных произведениях. Отражение нравственных семейных ценностей в произведениях о семье: любовь и сопереживание, уважение и внимание к старшему поколению, радость общения и защищённость в семье. Тема художественных произведений: Международный женский день, День Победы.

Зарубежная литература. Круг чтения: литературная (авторская) сказка: зарубежные

писатели-сказочники (Ш. Перро, братья Гримм, Х.-К. Андерсен, Дж. Родари и др.). Характеристика авторской сказки: герои, особенности построения и языка. Сходство тем и сюжетов сказок разных народов. Тема дружбы в произведениях зарубежных авторов. Составление плана художественного произведения: части текста, их главные темы. Иллюстрации, их значение в раскрытии содержания произведения.

Библиографическая культура (работа с детской книгой и справочной литературой). Книга как источник необходимых знаний. Элементы книги: содержание или оглавление, аннотация, иллюстрация. Выбор книг на основе рекомендательного списка, тематические картотеки библиотеки. Книга учебная, художественная, справочная.

3 КЛАСС

О Родине и её истории. Любовь к Родине и её история — важные темы произведений литературы. Чувство любви к Родине, сопричастность к прошлому и настоящему своей страны и родного края — главные идеи, нравственные ценности, выраженные в произведениях о Родине. Образ Родины в стихотворных и прозаических произведениях писателей и поэтов XIX и XX веков. Осознание нравственно-этических понятий: любовь к родной стороне, малой родине, гордость за красоту и величие своей Отчизны. Роль и особенности заголовка произведения. Репродукции картин как иллюстрации к произведениям о Родине. Использование средств выразительности при чтении вслух: интонация, темп, ритм, логические ударения.

Фольклор (устное народное творчество). Круг чтения: малые жанры фольклора (пословицы, потешки, считалки, небылицы, скороговорки, загадки). Знакомство с видами загадок. Пословицы народов России (значение, характеристика, нравственная основа). Книги и словари, созданные В. И. Далем. Активный словарь устной речи: использование образных слов, пословиц и поговорок, крылатых выражений. Нравственные ценности в фольклорных произведениях народов России. Фольклорная сказка как отражение общечеловеческих ценностей и нравственных правил. Виды сказок (о животных, бытовые, волшебные). Художественные особенности сказок: построение (композиция), язык (лексика). Характеристика героя, волшебные помощники, иллюстрация как отражение сюжета волшебной сказки (например, картины В. М. Васнецова, иллюстрации Ю. А. Васнецова, И. Я. Билибина, В. М. Конашевич). Отражение в сказках народного быта и культуры. Составление плана сказки. Круг чтения: народная песня. Чувства, которые рождают песни, темы песен. История создания песни как лирического произведения. Описание картин природы как способ рассказать в песне о родной земле. Былина как народный песенный сказ о важном историческом событии. Фольклорные особенности жанра былин: язык (напевность исполнения, выразительность), характеристика главного героя (где жил, чем занимался, какими качествами обладал). Характеристика былин как героического песенного сказа, их особенности (тема, язык). Язык былин, устаревшие слова, их место в былине и представление в современной лексике. Репродукции картин как иллюстрации к эпизодам фольклорного произведения.

Творчество А. С. Пушкина. А. С. Пушкин — великий русский поэт. Лирические произведения А. С. Пушкина: средства художественной выразительности (сравнение, эпитет); рифма, ритм. Литературные сказки А. С. Пушкина в стихах (по выбору, например, «Сказка о царе Салтане, о сыне его славном и могучем богатыре князе Гвидоне Салтановиче и о прекрасной царевне Лебеди»). Нравственный смысл произведения, структура сказочного текста, особенности сюжета, приём повтора как основа изменения сюжета. Связь пушкинских сказок с фольклорными. Положительные и отрицательные герои, волшебные помощники, язык авторской сказки. И. Я. Билибин — иллюстратор сказок А. С. Пушкина.

Творчество И. А. Крылова. Басня — произведение-поучение, которое помогает увидеть свои и чужие недостатки. Иносказание в баснях. И. А. Крылов — великий русский баснописец. Басни И. А. Крылова: назначение, темы и герои, особенности языка. Явная и скрытая мораль басен. Использование крылатых выражений в речи.

Картины природы в произведениях поэтов и писателей XIX—XX веков. Лирические произведения как способ передачи чувств людей, автора. Картины природы в произведениях поэтов и писателей: Ф. И. Тютчева, А. А. Фета, М. Ю. Лермонтова, А. Н. Майкова, Н. А. Некрасова, А. А. Блока, С. А. Есенина, К. Д. Бальмонта, И. А. Бунина, А. П. Чехова, К. Г. Паустовского и др. Чувства, вызываемые лирическими произведениями. Средства выразительности в произведениях лирики: эпитеты, синонимы, антонимы, сравнения. Звукопись, её выразительное значение. Олицетворение как одно из средств выразительности лирического произведения. Живописные полотна как иллюстрация к лирическому произведению: пейзаж. Сравнение средств создания пейзажа в тексте-описании (эпитеты, сравнения, олицетворения), в изобразительном искусстве (цвет, композиция), в произведениях музыкального искусства (тон, темп, мелодия).

Творчество Л. Н. Толстого. Жанровое многообразие произведений Л. Н. Толстого: сказки, рассказы, басни, быль. Рассказ как повествование: связь содержания с реальным событием. Структурные части произведения (композиция): начало, завязка действия, кульминация, развязка. Эпизод как часть рассказа. Различные виды планов. Сюжет рассказа: основные события, главные герои, действующие лица, различение рассказчика и автора произведения. Художественные особенности текста-описания, текста-рассуждения.

Литературная сказка. Литературная сказка русских писателей. Круг чтения: произведения Д. Н. Мамина-Сибиряка, В. Ф. Одоевского, В. М. Гаршина, М. Горького, И. С. Соколова-Микитова, Г. А. Скребицкого и др. Особенности авторских сказок (сюжет, язык, герои). Составление аннотации.

Произведения о взаимоотношениях человека и животных. Человек и его отношения с животными: верность, преданность, забота и любовь. Круг чтения: произведения Д. Н. Мамина-Сибиряка, К. Г. Паустовского, М. М. Пришвина, С. В. Образцова, В. Л. Дурова, Б. С. Житкова. Особенности рассказа: тема, герои, реальность событий, композиция, объекты описания (портрет героя, описание интерьера).

Произведения о детях. Дети — герои произведений: раскрытие тем «Разные детские судьбы», «Дети на войне». Отличие автора от героя и рассказчика. Герой художественного произведения: время и место проживания, особенности внешнего вида и характера. Историческая обстановка как фон создания произведения: судьбы крестьянских детей, дети на войне. Основные события сюжета, отношение к ним героев произведения. Оценка нравственных качеств, проявляющихся в военное время.

Юмористические произведения. Комичность как основа сюжета. Герой юмористического произведения. Средства выразительности текста юмористического содержания: преувеличение. Авторы юмористических рассказов: М. М. Зощенко, Н. Н. Носов, В. В. Голявкин и др.

Зарубежная литература. Круг чтения: литературные сказки Ш. Перро, Х.-К. Андерсена, Ц. Топелиуса, Р. Киплинга, Дж. Родари, С. Лагерлёф. Особенности авторских сказок (сюжет, язык, герои). Рассказы о животных зарубежных писателей. Известные переводчики зарубежной литературы: С. Я. Маршак, К. И. Чуковский, Б. В. Заходер.

Библиографическая культура (работа с детской книгой и справочной литературой). Ценность чтения художественной литературы и фольклора, осознание важности читательской деятельности. Использование с учётом учебных задач аппарата издания (обложка, оглавление, аннотация, предисловие, иллюстрации). Правила юного читателя. Книга как особый вид искусства. Общее представление о первых книгах на Руси, знакомство с рукописными книгами.

4 КЛАСС

О Родине, героические страницы истории. Наше Отечество, образ родной земли в стихотворных и прозаических произведениях писателей и поэтов XIX и XX веков (произведения И. С. Никитина, Н. М. Языкова, С. Т. Романовского, А. Т. Твардовского, М. М. Пришвина, С. Д. Дрожжина, В. М. Пескова и др.). Представление о проявлении любви к родной земле в

литературе разных народов (на примере писателей родного края, представителей разных народов России). Страницы истории России, великие люди и события: образы Александра Невского, Дмитрия Пожарского, Дмитрия Донского, Александра Суворова, Михаила Кутузова и других выдающихся защитников Отечества в литературе для детей. Отражение нравственной идеи: любовь к Родине. Героическое прошлое России, тема Великой Отечественной войны в произведениях литературы (на примере рассказов А. П. Платонова, Л. А. Кассиля, В.К. Железняк, С. П. Алексева). Осознание понятия: поступок, подвиг. Круг чтения: народная и авторская песня: понятие исторической песни, знакомство с песнями на тему Великой Отечественной войны.

Мифы. Представление о мифе (ознакомительное), особенности мифа. Славянские мифы (например, «Как родился наш мир», «Как случилась первая битва добра со злом», «Как будил Ярило землю по весне», «Как Перун победил зверя Скипера», «Как славяне праздники праздновали»). Мифы Древней Греции (например, подвиги Геракла; путешествия Одиссея (отрывки). Мифологический герой, его характеристика.

Фольклор (устное народное творчество). Фольклор как народная духовная культура. Многообразие видов фольклора: словесный, музыкальный, обрядовый (календарный). Культурное значение фольклора для появления художественной литературы. Малые жанры фольклора (назначение, сравнение, классификация). Собиратели фольклора (А. Н. Афанасьев, В. И. Даль). Виды сказок: о животных, бытовые, волшебные. Отражение в произведениях фольклора нравственных ценностей, быта и культуры народов мира. Сходство фольклорных произведений разных народов по тематике, художественным образам и форме («бродячие» сюжеты). Круг чтения: былина как эпическая песня о героическом событии. Герой былины — защитник страны. Образы русских богатырей: Ильи Муромца, Алёши Поповича, Добрыни Никитича, Никиты Кожемяки (где жил, чем занимался, какими качествами обладал). Средства художественной выразительности в былине: устойчивые выражения, повторы, гипербола. Устаревшие слова, их место в былине и представление в современной лексике. Народные былинно-сказочные темы в творчестве художника В. М. Васнецова.

Творчество А. С. Пушкина. Картины природы в лирических произведениях А. С. Пушкина. Средства художественной выразительности в стихотворном произведении (сравнение, эпитет, олицетворение, метафора). Круг чтения: литературные сказки А. С. Пушкина в стихах: «Сказка о мёртвой царевне и о семи богатырях». Фольклорная основа авторской сказки. Положительные и отрицательные герои, волшебные помощники, язык авторской сказки.

Творчество И. А. Крылова. Представление о басне как лиро-эпическом жанре. Круг чтения: басни на примере произведений И. А. Крылова, И. И. Хемницера, Л. Н. Толстого, С. В. Михалкова. Басни стихотворные и прозаические. Развитие событий в басне, её герои (положительные, отрицательные). Аллегория в баснях. Сравнение басен: назначение, темы и герои, особенности языка.

Творчество М. Ю. Лермонтова. Круг чтения: лирические произведения М. Ю. Лермонтова. Средства художественной выразительности (сравнение, эпитет, олицетворение); рифма, ритм. Метафора как «свёрнутое» сравнение. Строфа как элемент композиции стихотворения. Переносное значение слов в метафоре. Метафора в стихотворениях М. Ю. Лермонтова.

Литературная сказка. Тематика авторских стихотворных сказок. Герои литературных сказок (произведения М. Ю. Лермонтова, П. П. Ершова, П. П. Бажова, С. Т. Аксакова, С. Я. Маршака и др.). Связь литературной сказки с фольклорной: народная речь — особенность авторской сказки. Иллюстрации в сказке: назначение, особенности.

Картины природы в творчестве поэтов и писателей XIX—XX веков. Лирика, лирические произведения как описание в стихотворной форме чувств поэта, связанных с наблюдениями, описаниями природы. Круг чтения: лирические произведения поэтов и писателей: В. А. Жуковский, Е. А. Баратынский, Ф. И. Тютчев, А. А. Фет, Н. А. Некрасов, И. А. Бунин, А. А. Блок, К.

Д. Бальмонт, М. И. Цветаева и др. Темы стихотворных произведений, герой лирического произведения. Авторские приёмы создания художественного образа в лирике. Средства выразительности в произведениях лирики: эпитеты, синонимы, антонимы, сравнения, олицетворения, метафоры. Репродукция картины как иллюстрация к лирическому произведению.

Творчество Л. Н. Толстого. Круг чтения: рассказ (художественный и научно-познавательный), сказки, басни, быль. Повесть как эпический жанр (общее представление). Значение реальных жизненных ситуаций в создании рассказа, повести. Отрывки из автобиографической повести Л. Н. Толстого «Детство». Особенности художественного текста-описания: пейзаж, портрет героя, интерьер. Примеры текста-рассуждения в рассказах Л.Н. Толстого.

Произведения о животных и родной природе. Взаимоотношения человека и животных, защита и охрана природы — тема произведений литературы. Круг чтения: произведения А. И. Куприна, В. П. Астафьева, К. Г. Паустовского, М. М. Пришвина, Ю. И. Коваля и др.

Произведения о детях. Тематика произведений о детях, их жизни, играх и занятиях, взаимоотношениях со взрослыми и сверстниками (на примере содержания произведений А.П. Чехова, Б. С. Житкова, Н. Г. Гарина-Михайловского, В. В. Крапивина и др.). Словесный портретгероя как его характеристика. Авторский способ выражения главной мысли. Основные события сюжета, отношение к ним героев.

Пьеса. Знакомство с новым жанром — пьесой-сказкой. Пьеса — произведение литературы и театрального искусства. Пьеса как жанр драматического произведения. Пьеса и сказка: драматическое и эпическое произведения. Авторские ремарки: назначение, содержание.

Юмористические произведения. Круг чтения: юмористические произведения на примере рассказов М. М. Зощенко, В. Ю. Драгунского, Н. Н. Носова, В. В. Голявкина. Герои юмористических произведений. Средства выразительности текста юмористического содержания: гипербола. Юмористические произведения в кино и театре.

Зарубежная литература. Расширение круга чтения произведений зарубежных писателей. Литературные сказки Ш. Перро, Х.-К. Андерсена, братьев Гримм, Э. Т. А. Гофмана,

Т. Янссон и др. (по выбору). Приключенческая литература: произведения Дж. Свифта, Марка Твена. *Библиографическая культура (работа с детской книгой и справочной литературой).* Польза чтения и книги: книга — друг и учитель. Правила читателя и способы выбора книги (тематический, систематический каталог). Виды информации в книге: научная, художественная (с опорой на внешние показатели книги), её справочно-иллюстративный материал. Очерк как повествование о реальном событии. Типы книг (изданий): книга-произведение, книга-сборник, собрание сочинений, периодическая печать, справочные издания. Работа с источниками периодической печати.

ТЕМАТИЧЕСКОЕ ПЛАНИРОВАНИЕ

В первом классе — 132 ч (4 ч в неделю, 33 учебные недели): из них **92 ч** (23 учебные недели) отводится урокам обучения грамоте и **40 ч** (10 учебных недель) — урокам литературного чтения. Согласно учебному плану МБОУ «Урдалинская ООШ» на этот предмет **в первом классе** отводится **99 часов** (3 часа в неделю, 33 учебные недели): из них **69 ч** (23 учебные недели) отводится урокам обучения грамоте и **30 ч** (10 учебных недель) — урокам литературного чтения.

Во 2-4 классах на уроки литературного чтения отводится по **136 ч** (4 ч в неделю, 34 учебные недели в каждом классе).

| № | Тема раздела курса | Программное содержание | Методы и формы организации обучения. Характеристика деятельности учащихся |
|----|--|--|--|
| 1. | Сказка народная (фольклорная) и литературная (авторская) | <p>Восприятие текста произведений художественной литературы и устного народного творчества. Фольклорная и литературная (авторская) сказка: сходство и различия. Реальность и волшебство в сказке. Событийная сторона сказок: последовательность событий в фольклорной (народной) и литературной (авторской) сказке. Отражение сюжета в иллюстрациях. Герои сказочных произведений. Нравственные ценности и идеи, традиции, быт, культура в русских народных и литературных (авторских) сказках, поступки, отражающие нравственные качества (отношение к природе, людям, предметам)</p> | <p>Слушание чтения учителем фольклорных произведений (на примере русских народных сказок: «Кот, петух и лиса», «Кот и лиса», «Жихарка», «Лисичка-сестричка и волк» и литературных (авторских): К. И. Чуковский «Путаница», «Айболит», «Муха-Цокотуха», С. Я. Маршак «Тихая сказка», В. Г. Сутеев «Палочка-выручалочка»).</p> <p>Учебный диалог: обсуждение вопросов — какова тема сказки, кто её герои, что произошло (что происходило) в сказке. Задание на формулирование предложений с использованием вопросительного слова с учётом фактического содержания текста (где? как? когда? почему?). Упражнение в самостоятельном чтении вслух целыми словами с постепенным увеличением скорости чтения (в соответствии с индивидуальными возможностями учащегося). Смысловое чтение народных (фольклорных) и литературных (авторских) сказок. Например, русские народные сказки: «Лиса и рак», «Лисица и тетерев», «Журавль и цапля», «Волк и семеро козлят», «Лиса и заяц», татарская народная сказка «Два лентяя», ингушская народная сказка «Заяц и черепаха», литературные (авторские) сказки: К. Д. Ушинский «Петухи собака», «Лиса и козёл», В. Г. Сутеев «Кораблик», В. В. Бианки «Лис и Мышонок», Е. И. Чарушин «Теремок», А. С. Пушкин «Сказка о царе Салтане...» (отрывок) и др. (не менее 5 произведений по выбору). Работа с текстом произведения: поиск описания героев сказки, характеристика героя с использованием примеров из текста. Воображаемая ситуация: представление, как бы изменилась сказка, если бы её герои были другими. Например, лиса — добрая, а волк — умный. Дифференцированная работа: упражнение в чтении поролкам. Работа в парах: сравнение литературных (авторских) и народных (фольклорных) сказок: сходство и различия тем, героев, событий. Коллективная работа: восстановление последовательности событий сказки сопорой на иллюстрацию (рисунок). Пересказ (устно) сказки с</p> |

| | | | | | | | |
|-------------------------------|----------------------------------|--|--|-------------------------------|---------------------------------|--|--|
| | | | <p>соблюдением последовательности событий с опорой на иллюстрации (рисунки). Учебный диалог: определение нравственного содержания прочитанного произведения и ответ на вопрос «Чему учит сказка?», объяснение смысла пословиц, которые встречаются в тексте сказки, отражают её идею или содержание. Творческое задание: коллективное придумывание продолжения текста сказки по предложенному началу (не менее 3 предложений). Группировка книг с фольклорными (народными) и литературными (авторскими) сказками, называть и аргументировать выбор книги, рассказывать о самостоятельно прочитанной книге, ориентируясь на обложку, иллюстрации, оглавление. Дифференцированная работа: работа в парах по заполнению таблицы, проверка работы под руководством учителя.</p> <table border="1" data-bbox="829 1668 1356 1792"> <tr> <td data-bbox="829 1668 1109 1758">Народные (фольклорные) сказки</td> <td data-bbox="1109 1668 1356 1758">Литературные (авторские) сказки</td> </tr> <tr> <td data-bbox="829 1758 1109 1792"></td> <td data-bbox="1109 1758 1356 1792"></td> </tr> </table> | Народные (фольклорные) сказки | Литературные (авторские) сказки | | |
| Народные (фольклорные) сказки | Литературные (авторские) сказки | | | | | | |
| | | | | | | | |
| 2. | Произведения о детях и для детей | Понятие «тема произведения» (общее представление): чему посвящено, о чём | Упражнение в чтении вслух разножанровых произведений о детях (использовать слоговое плавное чтение с переходом на чтение словами без пропусков и перестановок букв и слогов). Например, К. Д. Ушинский | | | | |

| | | |
|--|--|--|
| | <p>рассказывает. Главная мысль произведения: его основная идея (чему учит? какие качества воспитывает?) Произведения одной темы, но разных жанров: рассказ, стихотворение, сказка (общее представление на примере произведений К. Д. Ушинского, Л. Н. Толстого, В. Г. Сутеева, Е. А. Пермяка, В. А. Осеевой, А. Л. Барто, Ю. И. Ермолаева, Р. С. Сефа и др.). Характеристика героя произведения, общая оценка поступков. Понимание заголовка произведения, его соотношения с содержанием произведения и его идеей. Осознание нравственно-этических понятий: друг, дружба, забота, труд, взаимопомощь</p> | <p>«Играющие собаки», «Худо тому, кто добра не делает никому», Л. Н. Толстой «Косточка», В. Г. Сутеев «Чей жегриб?», Е. А. Пермяк «Самое страшное», «Торопливый ножик», В. А. Осеева «Плохо», «Три товарища», А. Л. Барто «Подари, подари...», «Я — лишний», Н. М. Артюхова «Саша-дразнилка», Ю. И. Ермолаев «Лучший друг», Р. С. Сеф «Совет».</p> <p>Беседа по выявлению понимания прочитанного произведения: ответы на вопросы о впечатлении от произведения, определение темы (о детях) и главной мысли произведения, анализ заголовка. Работа с текстом произведения: читать по частям, характеризовать героя, отвечать на вопросы к тексту произведения, подтверждая ответ примерами из текста. Выразительное чтение по ролям диалогов героев. Учебный диалог: обсуждение прочитанного произведения, оценивание поступков героев произведений, осознание нравственно-этического содержания произведения, высказывание и аргументация своего мнения.</p> <p>Составление рассказа о герое по предложенному алгоритму. Упражнение в формулировании предложений с использованием вопросительного слова с учётом фактического содержания текста (где? как? когда? почему?). Задание на восстановление последовательности событий в прочитанных произведениях. Пересказ (устно) содержания произведения с опорой на вопросы и на предложенный план. Работа в парах: сравнение предложенных учителем произведений по указанным критериям и заполнение таблицы. Проверка работы по готовому образцу.</p> <p>Работа по группам с книгами о детях: рассматривание, чтение заголовка и автора произведения, нахождение указанного произведения, ориентируясь на содержание (оглавление). Выбор книги для самостоятельного чтения по совету взрослого или с учётом рекомендательного списка. Рассказ о прочитанной книге (произведении): составление высказывания о содержании (не менее 2 предложений)</p> |
|--|--|--|

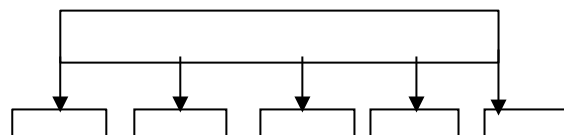
| | | | |
|----|-------------------------------|--|---|
| 3. | Произведения о родной природе | <p>Восприятие и самостоятельное чтение поэтических произведений о природе (на примере доступных произведений А. С. Пушкина, Ф. И. Тютчева, С. А. Есенина, А. Н. Плещеева, Е. А. Баратынского, И. С. Никитина, Е. Ф. Трутневой, А. Л. Барто, С. Я. Маршак). Тема поэтических произведений: звуки и краски природы, времена года, человек и природа; Родина, природа родного края. Особенности стихотворной речи, сравнение с прозаической: рифма, ритм (практическое ознакомление). Настроение, которое рождает</p> | <p>Слушание и чтение поэтических описаний картин природы (пейзажной лирики). Беседа по выявлению понимания настроения, переданного автором (радость, грусть, удивление и др.), определение темы стихотворных произведений. Работа с текстом произведения: различение на слух стихотворного и нестихотворного текста, определение особенностей стихотворной речи (ритм, созвучные слова (рифма), нахождение слов и словосочетаний, которые определяют звуковой рисунок текста (например, «слышать» в тексте звуки весны, «журчание воды», «треск и грохот ледохода»). Анализ стихотворного текста, составление интонационного рисунка с опорой на знаки препинания. Выразительное чтение стихотворений с опорой на интонационный рисунок. Сравнение произведений на одну тему разных авторов: А. Н. Майков «Ласточка примчалась...», А. Н. Плещеев «Весна» (отрывок), «Травка зеленеет...», С. Д. Дрожжин «Пройдёт зима холодная...», С. А. Есенин «Черемуха», И. З. Суриков «Лето» «Зима», Т. М. Бестужев «Подснежники», С. Я. Маршак «Апрель», И. П. Токмакова «Ручей», «Весна», И. С. Соколов-Микитов «Русский лес». Учебный диалог о своих впечатлениях,</p> |
|----|-------------------------------|--|---|

| | | | |
|----|--|---|--|
| | | <p>поэтическое произведение. Отражение нравственной идеи в произведении: любовь к Родине, природе родного края. Иллюстрация к произведению как отражение эмоционального отклика на произведение. Выразительное чтение поэзии. Роль интонации при выразительном чтении. Интонационный рисунок выразительного чтения: ритм, темп, сила голоса</p> | <p>эстетическом восприятии прослушанных произведений и составление высказывания (не менее 3 предложений). Рассматривание репродукций картин и характеристика зрительных образов, переданных в художественном произведении. Например, И. Э. Грабарь «Март», «Иней. Восход солнца», А. А. Рылов «Цветистый луг», И. И. Шишкин «Рожь», В. Д. Поленов «Золотая осень», И. И. Левитан «Осень» и др. Чтение наизусть стихотворений о родной природе (не менее 2). Выбор книги по теме «Произведения о родной природе» с учётом рекомендованного списка. Работа с книгами: рассматривание, самостоятельное чтение, представление прочитанного произведения. Составление списка авторов, которые писали о природе (с помощью учителя)</p> |
| 4. | Устное народное творчество — малые фольклорные жанры | <p>Многообразие малых жанров устного народного творчества: потешка, загадка, пословица, их назначение (веселить, потешать, играть, поучать). Особенности разных малых фольклорных жанров. Потешка — игровой народный фольклор. Загадки — средство воспитания живости ума, сообразительности. Пословицы — проявление народной мудрости, средство воспитания понимания жизненных правил</p> | <p>Упражнение в чтении вслух (использовать слоговое плавное чтение с переходом на чтение словами без пропусков и перестановок букв и слогов), соблюдение норм произношения, расстановка ударений при выразительном чтении. Анализ потешек, считалок, загадок: поиск «ключевых» слов, помогающих охарактеризовать жанр произведения и назвать его. Учебный диалог: объяснение смысла пословиц, соотнесение их с содержанием произведения. Разыгрывание в совместной деятельности небольших диалогов с учётом поставленной цели (организация начала игры, веселить, потешать). Драматизация потешек. Игра «Вспомни и назови»: определение жанров прослушанных и прочитанных произведений: потешка, загадка, сказка, рассказ, стихотворение</p> |

| | | | |
|-----------|---|---|---|
| <p>5.</p> | <p>Произведения о братьях наших меньших</p> | <p>Животные — герои произведений. Цель и назначение произведений в взаимоотношениях человека и животных — воспитание добрых чувств и бережного отношения к животным. Виды текстов: художественный и научно-познавательный, их сравнение. Характеристика героя: описание его внешности, поступки, речь, взаимоотношения с другими героями произведения. Авторское отношение к герою. Осознание нравственно-этических понятий: любовь и забота о животных</p> | <p>Слушание произведений о животных. Например, произведения Н. И. Сладкова «Без слов», «На одном бревне», Ю. И. Ковалева «Бабочка», Е. И. Чарушина «Про Томку», А. Л. Барто «Страшная птица», «Вам не нужна сорока?» Беседа по выявлению понимания прослушанного произведения, ответы на вопросы о впечатлении от произведения. Самостоятельное чтение произведений о животных, различение прозаического и стихотворного текстов. Например, Е. А. Благинина «Котёнок», «В лесу смешная птица», «Жук, жук, где твой дом?», Э. Ю. Шим «Жук на ниточке», В. Д. Берестов «Выводок», «Цыплята», С. В. Михалков «Мой щенок», «Трезор», «Зяблик», И. П. Токмакова «Купите собаку», «Разговор синицы и дятла», И. А. Мазнин «Давайте дружить». Учебный диалог по обсуждению прочитанного произведения: определение темы и главной мысли, осознание нравственно-этического содержания произведения (любовь и забота о братьях наших меньших, бережное отношение к природе). Работа с текстом: нахождение в тексте слов, характеризующих героя (внешность, поступки) в произведениях разных авторов. Например, Н. И. Сладков «Лисица и Ёж», М. М. Пришвин «Ёж», Ю. Н. Могутин «Убежал», Б. В. Заходер «Ёжик», Е. И. Чарушин «Томка», «Томка и корова», «Томкины сны». Упражнение на восстановление последовательности событий в произведении: чтение по частям, придумывание заголовка к каждой части, составление плана (под руководством учителя). Пересказ (устно) содержания произведения с соблюдением</p> |
|-----------|---|---|---|

| | | | |
|--|--|--|---|
| | | | <p>последовательности событий с опорой на ключевые слова. Работа с текстом произведения: характеристика героев.</p> <p>Задание на сравнение художественного и научно- познавательного текстов: сходство и различия, цель создания, формулировка вопросов к фактическому содержанию текста. Например, В. Д. Берестов «Лягушата», В. В. Бианки «Голубые лягушки», М. С. Пляцковский «Цап Царапыч», Г. В. Сапгир «Кошка», загадки о животных.</p> <p>Обращение к справочной литературе для расширения своих знаний и получения дополнительной информации о животных.</p> <p>Составление высказывания (не менее 3 предложений) о своём отношении к животным, природе, сочинение рассказа о любимом питомце (собаке, кошке) с использованием рисунков.</p> <p>Работа в парах: сравнение предложенных произведений по автору, теме, главной мысли, заполнение таблицы. Проверка своей работы и оценка своей деятельности (по предложенным критериям)</p> <p>Фамилия Заголовок Жанр Тема Герои автора</p> <p>Интерпретация произведения в творческой деятельности: инсценирование отдельных эпизодов, отрывков из произведений о животных. Составление выставки книг по изучаемой теме</p> |
|--|--|--|---|

| | | | | | | | | | | | | | | | | | | |
|--|---------------------|---|--|-------------------------------|--|--|--|--|--|--|--|--|--|---|--|--|--|--|
| 6. | Произведения о маме | <p>Восприятие и самостоятельное чтение</p> <p>Разножанровых произведений о маме (например доступных произведений Е. А. Благиной, А. Л. Барто, Н. Н. Бромлей, А. В. Митяева, В. Д. Берестова, Э. Э. Мошковской, П. Виеруи др.).</p> <p>Осознание нравственно-этических понятий: чувство любви как привязанность одного человека к другому (материк ребёнку, детей к матери, близким), проявление любви и заботы о родных людях</p> | <p>Беседа по выявлению понимания прослушанного/прочитанного произведения, ответы на вопросы о впечатлении от произведения, понимание идеи произведения: любовь к своей семье, родным, Родине — самое дорогое и важное чувство в жизни человека. Например, слушание и чтение произведений П. Н. Воронько «Лучше нет родного края», М. Ю. Есеновского «Моя небольшая родина», Н. Н. Бромлей «Какое самое первое слово?», А. В. Митяева «За что я люблю маму», В. Д. Берестова «Любили тебя без особых причин...», Г. П. Виеру «Сколько звёзд на ясном небе!», И. С. Соколова- Микитова «Радуга», С. Я. Маршака «Радуга» (по выбору не менее 3). Работа с <table border="1" data-bbox="826 678 1385 779"> <tr> <td>текстом произведения: поиск и</td> <td></td> <td></td> <td></td> <td></td> </tr> <tr> <td>анализ ключевых слов, определяющих главную</td> <td></td> <td></td> <td></td> <td></td> </tr> <tr> <td>мысль произведения, объяснение заголовка,</td> <td></td> <td></td> <td></td> <td></td> </tr> </table> поиск значения незнакомого слова с использованием словаря. Учебный диалог: обсуждение значения выражений «Родина-мать», «Родина любимая — что мать родная», осознание нравственно-этических понятий, обогащение духовно- нравственного опыта учащихся: заботливое отношение к родным в семье, внимание и любовь к ним. Выразительное чтение стихотворений с выделением ключевых слов, с соблюдением норм произношения. Рассказ по предложенному плану о своём родном крае, городе, селе, о своих чувствах к месту. Задания на проверку знания названия страны, в которой мы живём, её столицы. Работа в парах: заполнение схемы, проверка и оценка своих результатов.</p> <p style="text-align: center;">Произведения о родной природе</p> <p>Чтение наизусть с соблюдением интонационного рисунка произведения (не менее 2 произведений по выбору). Самостоятельное чтение книг, выбранных по теме «О Родине, о семье» с учётом рекомендованного списка,</p> | текстом произведения: поиск и | | | | | анализ ключевых слов, определяющих главную | | | | | мысль произведения, объяснение заголовка, | | | | |
| текстом произведения: поиск и | | | | | | | | | | | | | | | | | | |
| анализ ключевых слов, определяющих главную | | | | | | | | | | | | | | | | | | |
| мысль произведения, объяснение заголовка, | | | | | | | | | | | | | | | | | | |



| | | | |
|----|---|---|---|
| | | | представление (рассказ) о прочитанном произведении по предложенному алгоритму |
| 7. | Фольклорные и авторские произведения о чудесах и фантазии | Способность автора произведения замечать чудесное в каждом жизненном проявлении, необычное в обычных явлениях окружающего мира. Сочетание в произведении реалистических событий необычными, сказочными, фантастическими | Упражнение в чтении стихотворных произведений о чудесах и превращении, словесной игре и фантазии. Например, К. И. Чуковский «Путаница», И. П. Токмакова «Мы играли в хохотушки», И. М. Пивоварова «Кулинаки-пулинаки», «Я палочкой волшебной...», В. В. Лунин «Я видела чудо», Р. С. Сеф «Чудо», Б. В. Заходер «Моя вообразилка», Ю. П. Мориц «Сто фантазий», Ю. Тувим «Чудеса», английские народные песни и небылицы в переводе К. И. Чуковского и С. Я. Маршака. Работа с текстом произведения: выделение ключевых слов, которые определяют необычность, сказочность событий произведения, нахождение созвучных слов (рифм), наблюдение за ритмом стихотворного текста, составление интонационного рисунка с опорой на знаки препинания, объяснение значения слова с использованием словаря. Беседа на тему «О каком чуде ты мечтаешь», передача своих впечатлений от прочитанного произведения в высказывании (не менее 3 предложений) или в рисунке. Задание на сравнение произведений на одну тему разных авторов: прозаическое или стихотворное, жанр (рассказ, стихотворение, сказка, загадка, скороговорка, потешка). Выразительное чтение стихотворений с опорой на интонационный рисунок. Задание на развитие творческого воображения: узнай зрительные образы, представленные в воображаемой ситуации (например, задание «Кто живёт в кляксах?», «Каких животных ты видишь в проплывающих облаках?»). Дифференцированная работа: определение фрагмента для устного словесного рисования, выделение слов, словосочетаний, отражающих содержание этого фрагмента |
| 8. | Библиографическая культура (работа с детской книгой) | Представление о том, что книга — источник необходимых знаний. Обложка, оглавление, иллюстрации — элементы ориентировки в книге. Умение использовать | Экскурсия в библиотеку, нахождение книги по определённой теме. Участие в беседе: обсуждение важности чтения для развития и обучения, использование изученных понятий в диалоге. Группировка книг по изученным разделам и темам. Поиск необходимой информации в словарях и справочниках об авторах изученных произведений. Рассказ о своих любимых книгах по |

| | | | |
|--|--|---|--|
| | | тематический каталог при выборе книг в библиотеке | предложенному алгоритму. Рекомендации по летнему чтению, оформление дневника читателя |
|--|--|---|--|

2

класс - 136 часов

| № | Тема раздела курса | Программное содержание | Методы и формы организации обучения. Характеристика деятельности учащихся |
|----|--------------------|--|---|
| 1. | О нашей Родине | <p>Круг чтения: произведения о Родине (например стихотворений И. С. Никитина, Ф. П. Савинова, А. А. Прокофьева, Н. М. Рубцова). Патриотическое звучание произведений о родном крае и природе.</p> <p>Отражение в произведениях нравственно-этических понятий: любовь к Родине, родному краю, Отечеству.</p> <p>Анализ заголовка, соотнесение его с главной мыслью и идеей произведения. Иллюстрация к произведению как отражение</p> | <p>Учебный диалог: определение учебной задачи изучения произведений данного раздела.</p> <p>Слушание стихотворных произведений, оценка своей эмоциональной реакции на прослушанное произведение, определение темы. Например, стихотворения И. С. Никитина «Русь», Ф. П. Савинова «Родина», А. А. Прокофьева «Родина», Н. М. Рубцова «Россия. Русь — куда я ни взгляну...», З. Н. Александровой «Родина».</p> <p>Участие в учебном диалоге: выделение и обсуждение главной мысли произведения — любовь к Родине неотделима от любви к родной</p> |

| | | | |
|--|--|--|--|
| | | <p>эмоционального отклика на произведение. Отражение темы Родины в изобразительном искусстве (пейзажи И. И. Левитана, И. И. Шишкина, В. Д. Поленова и др.)</p> | <p>земле и её природе. Работа с текстом произведения: читать отдельные строфы, задание на поисковое чтение: ответы на вопросы. Например, в чём раскрывается истинная красота родной земли? Беседа на тему «Родина бывает разная, но у всех она одна... (З. Н. Александрова)», составление своего высказывания по содержанию произведения (не менее 5 предложений). Чтение вслух прозаических произведений по изучаемой теме. Например, С. Т. Романовский «Русь», К. Г. Паустовский «Мещёрская сторона» (отрывки) и др. Распознавание прозаического и стихотворного произведений, сравнение произведений разных авторов на одну тему, заполнение таблицы, проверка результатов своей работы.</p> <p>Задания на поисковое выборочное чтение: например, объяснение понятий «Родина», «Русь», «Отечество» с подтверждением своего ответа примерами из текста, нахождение значения слов в словаре (Русь, Родина, родные, род, Отечество). Выразительное чтение наизусть стихотворений о Родине (одно по выбору). Составление устного рассказа по репродукциям картин художников (И. И. Левитан, И. И. Шишкин, В. Д. Поленов и др.). Представление выставки книг, прочитанных летом, рассказ «Любимая книга»</p> |
|--|--|--|--|

| | | | |
|----|--|---|--|
| 2. | <p>Фольклор (устное народное творчество)</p> | <p>Произведения малых жанров фольклора (потешки, считалки, пословицы, скороговорки, небылицы, загадки). Шуточные фольклорные произведения — скороговорки, небылицы.</p> <p>Особенности скороговорок, их роль в речи. Игра со словом, «перевертыш событий» как основа построения небылиц. Ритм и счёт — основные средства выразительности и построения считалки. Народные песни, их особенности. Загадка как жанр фольклора, тематические группы загадок. Сказка — выражение народной мудрости, нравственная идея фольклорных сказок. Особенности сказок разного вида (о животных, бытовые, волшебные). Особенности сказок о животных: сказки народов России. Бытовая сказка: герои, место действия, особенности построения и языка. Диалог в сказке. Понятие о волшебной сказке (общее представление): наличие присказки, постоянные эпитеты, волшебные герои. Фольклорные произведения народов России: отражение в сказках народного быта и культуры</p> | <p>Работа со схемой «Малые жанры фольклора»: заполнение, подбор примеров (на материале изученного в 1 классе)</p> <p>Малые жанры фольклора</p> <p>Участие в учебном диалоге: обсуждение значения пословицы, как главная мысль произведения.</p> <p>Упражнение в чтении вслух целыми словами малых жанров фольклора: потешек, считалок, скороговорок, небылиц, загадок. Групповая работа: чтение скороговорок с увеличением темпа, проведение конкурса «Лучший чтец скороговорок». Работа с текстом: анализ юмористических событий в небылице, нахождение созвучных (рифмованных) слов. Упражнение в чтении народных песен с учётом их назначения (колыбель — спокойно, медленно, чтобы убаюкать, хороводные — весело, радостно для передачи состояний разных явлений природы), выделение ключевых слов. Чтение загадок и объединение их по темам. Упражнение на распознавание отдельных малых жанров фольклора (потешка, пословица, загадка, считалка, небылица). Сочинение по аналогии небылиц, загадок, считалок. Чтение молча (про себя) небольших по объёму сказок о животных: «Петушок и бобовое зёрнышко», «Журавль и цапля», «Лиса и журавль», «Заячья избушка», «Зимовье зверей», «Лисичка-сестричка и серый волк» (1—2 произведения по выбору). Контроль восприятия произведения, прочитанного молча (про себя): ответы на вопросы по фактическому содержанию текста. Сравнение сказок о животных</p> |
|----|--|---|--|

| | | |
|--|--|--|
| | | <p>народов России: тема, основная идея, герои. Слушание сказок, различение бытовой и волшебной сказок, характеристика особенностей каждой (на примере сказок: «Каша из топора», «У страха глаза велики», «Снегурочка», «Сестрица Алёнушка и братец Иванушка», «Не плюй в колодец — пригодится воды напиться», «Гуси-лебеди» (по выбору). Анализ структуры сказки: выделение присказки, нахождение завязки. Сравнение героев бытовых и волшебных сказок, нахождение и выразительное чтение диалогов. Работа с текстом сказок: определение последовательности событий, выделение опорных слов, составление плана произведения (номинативный). Пересказ (устно) текста произведения подробно (с учётом всех сюжетных линий). Задание на поисковое выборочное чтение: нахождение в тексте сказки национальных особенностей (например, имя героя, название жилища, предметов одежды и т. д.). Например, «Хитрая лиса» (корякская народная сказка), «Три сестры» (татарская народная сказка), «Мышь и воробей» (удмуртская народная сказка), «Айога» (нанайская народная сказка), «Четыре ленивца» (мордовская народная сказка). Учебный диалог: обсуждение нравственно-этических понятий (о труде, дружбе, добре, семье) в фольклорных произведениях.</p> <p>Дифференцированная работа в группах: составление сценария народной сказки, определение фрагмента для чтения по ролям, освоение ролей для инсценирования, разучивание текста, представление отдельных эпизодов (драматизация) или всей сказки</p> |
|--|--|--|

| | | | |
|----|--|--|---|
| 3. | Звуки и краски родной природы вразные времена года | <p>Тема природы в разные времена года(осень) в произведениях литературы. Формирование эстетического восприятия явлений природы (звуки, краски осени). Использование средств выразительности при описании природы: сравнение и эпитет. Настроение, которое создаёт пейзажная лирика (об осени). Иллюстрация к произведению как отражение эмоционального отклика на произведение. Отражение темы «Осенняя природа» в картинах художников (пейзаж): И. И. Левитана, В. Д. Поленова, А. И. Куинджи, И. И. Шишкина и музыкальных произведениях композиторов</p> | <p>Учебный диалог: знакомство с новым разделом, определение учебной задачи, обсуждение вопросов «О чём ты узнаешь?», «Чему ты будешь учиться?». Слушание стихотворных произведений: А. С. Пушкин «Уж небо осенью дышало...», Ф. И. Тютчев «Есть в осени первоначальной...», А. Н. Плещеев «Осень», К. Д. Бальмонт «Осень», В. Я. Брюсов «Сухие листья, сухие листья...», А. К. Толстой «Осень. Обсыпается весь наш бедный сад...», Е. Ф. Трутнева «Осень», В. Ю. Голяховский «Листопад», И. П. Токмакова «Опустел скворечник» (по выбору 2—3 произведения), выражение своего отношения к пейзажной лирике. Обсуждение прослушанного произведения: ответ на вопрос «Какое настроение вызывает произведение? Почему? С чем сравнивает поэт осенний лес?». Работа с текстом произведения: упражнение в нахождении сравнений и эпитетов, выделение в тексте слов, использованных в прямом и переносном значении, наблюдение за рифмой и ритмом стихотворения, объяснение образных слов и выражений, поиск значения слова по словарю. Выразительное чтение с интонационным выделением знаков препинания, с соблюдением орфоэпических и пунктуационных норм. Чтение молча (про себя) небольших по объёму прозаических произведений об осени, доступных для восприятия младшими школьниками. Например, С. Т. Аксаков «Осень, глубокая осень!».</p> |
|----|--|--|---|

| | | |
|--|--|---|
| | | <p>Н. И. Сладков «Сентябрь», «Осень на пороге», М. М. Пришвин «Утро», Г. А. Скребицкий «Четыре художника. Осень». Контроль восприятия произведения, прочитанного молча (про себя): определение формы (прозаическое или стихотворное), ответы на вопросы по фактическому содержанию текста. Упражнение на сравнение произведений писателей на одну тему, определение понравившегося, объяснение своего выбора. Дифференцированное задание: выборочный пересказ (устно) отдельного эпизода. Чтение наизусть стихотворения об осенней природе (1—2 по выбору). Рассмотрение репродукций картин художников (например, В. Д. Поленов «Осень в Абрамцево», И. И. Левитан «Золотая осень»), составление устного рассказа-описания по репродукциям картин художников и/или на основе личного опыта с использованием средств выразительности: сравнений, эпитетов. Выбор книги для самостоятельного чтения с учётом рекомендательного списка произведений об осени</p> |
|--|--|---|

| | | | |
|----|------------------------|--|---|
| 4. | О детях и дружбе | <p>Тема дружбы в художественном произведении (расширение круга чтения: произведения С. А. Баруздина, Н. Н. Носова, В. А. Осеевой, А. Гайдара, В. В. Лунина и др.). Отражение в произведениях нравственно-этических понятий: дружба, терпение, уважение, помощь друг другу. Главная мысль произведения. Герой произведения (введение понятия «главный герой»), его характеристика (портрет), оценка поступков</p> | <p>Учебный диалог: знакомство с новым разделом, определение учебной задачи, обсуждение вопросов: «О чём ты узнаешь?», «Чему ты будешь учиться?». Чтение целыми словами без пропусков и перестановок, постепенно переходя от чтения вслух к чтению про себя произведений о детях: А. Л. Барто «Катя», Ю. И. Ермолаев «Два пирожных», С. А. Баруздин «Как Алёшке учиться надоело», Е. А. Пермяк «Смородинка», «Две пословицы», Н. Н. Носов «Заплата», «На горке», В. В. Лунин «Я и Вовка», В. А. Осеева «Синие листья», «Волшебное слово», «Просто старушка», А. Гайдар «Совість», М. С. Пляцковский «Настоящий друг» (по выбору).</p> <p>Учебный диалог: определение темы и главной мысли произведения, соотнесение главной мысли с пословицей, подбор пословиц к тексту. Работа с текстом произведения (изучающее и поисковое выборочное чтение): ответы на вопросы, характеристика героя, установление взаимосвязи между характером героя и его поступками, нахождение описания героя, оценка его поступков (с опорой на текст).</p> <p>Упражнение на сравнение героев одного произведения по предложенному алгоритму. Обсуждение авторской позиции, выражение своего отношения к героям с подтверждением примерами из текста.</p> <p>Работа в парах: определение последовательности событий в произведении, составление вопросного плана текста с выделением эпизодов, обсуждение результатов деятельности. Подробный пересказ (устно) содержания произведения. Упражнение в умении формулировать вопрос по фактическому содержанию прочитанного произведения.</p> <p>Работа в группах: сравнение предложенных текстов художественных произведений (распознавание жанров), заполнение таблицы, проверка своего результата.</p> <p>Дифференцированная работа: пересказ</p> |
|----|------------------------|--|---|

| | | | |
|--|--|--|---|
| | | | <p>(устно) текста произведения от третьего лица. Проверочная работа: демонстрация начитанности и</p> |
|--|--|--|---|

| Автор | Заголовок | Жанр | Тема |
|-------|-----------|------|------|
| | | | |

| | | |
|--|--|---|
| | | <p>сформированности специальных читательских умений: соотнесение фамилий авторов с заголовками произведений, определение тем указанных произведений, различение жанров произведения, нахождение ошибки в предложенной последовательности событий одного из произведений, приведение примеров пословиц на определённую тему и другие задания.</p> <p>Проверка своей работы по предложенному образцу. Составление выставки книг писателей на тему о детях, о дружбе. Рассказ о главном герое прочитанного произведения по предложенному алгоритму</p> |
|--|--|---|

| | | | |
|----|------------|--|---|
| 5. | Мир сказок | <p>Расширение представлений о фольклорной (народной) и литературной (авторской) сказке: «бродячие» сюжеты.</p> <p>Определение фольклорной основы авторских сказок.</p> <p>Характеристика авторской сказки: герои, особенности построения и языка.</p> <p>Сходство тем сюжетов сказок разных народов. Тема дружбы в произведениях зарубежных авторов. Составление плана произведения: части текста, их главные темы. Иллюстрации, их значение в раскрытии содержания произведения</p> | <p>Учебный диалог: знакомство с новым разделом, определение учебной задачи, обсуждение</p> <p>вопросов: «О чём ты узнаешь?», «Чему ты будешь учиться?». Упражнение в чтении целыми словами без пропусков и перестановок с постепенным переходом от чтения вслух к чтению про себя</p> <p>фольклорных и литературных сказок. Например, русская народная сказка «Золотая рыбка» и произведение А. С. Пушкина «Сказка о рыбаке и рыбке», русская народная сказка «У страха глаза велики» и произведение братьев Grimm «Маленькие человечки», русская народная сказка «Снегурочка» и произведение В. И. Даля «Девочка Снегурочка». Задание на сравнение фольклорной и литературной (авторской) сказки: нахождение признаков народной сказки, используемых в авторском произведении сказочного жанра.</p> <p>Учебный диалог: обсуждение ответов на вопросы учебника, приведение примеров из текста,</p> <p>установление сходств тем, героев, сюжетов, осознание понятия «бродячий сюжет» (без предъявления термина). Выполнение заданий при работе с текстом (изучающее и поисковое выборочное чтение): определение главной мысли сказки, соотнесение её с пословицей, характеристика героя, установление взаимосвязи между характером героя и его поступками, описание характера героя, нахождение портрета героя.</p> <p>Работа с текстом произведения: определение последовательности событий в произведении, конструирование (моделирование) плана произведения: деление текста на смысловые части, определение эпизодов, выделение опорных слов для каждой части плана, озаглавливание части (формулировать вопрос или назывное предложение по каждой части текста).</p> <p>Упражнение на формулирование вопросов по фактическому содержанию прочитанного произведения.</p> |
|----|------------|--|---|

| | | | |
|--|--|--|---|
| | | | <p>Пересказ(устно) содержания сказки выборочно.</p> <p>Упражнение на узнавание по иллюстрациям</p> <p>названия сказок. Работа в группах: выбор сказки, определение эпизода, распределение ролей, инсценирование отдельных частей произведения. Работа с книгами по теме «Сказки»: выбирать, называть, представлять книги с народными и авторскими сказками. Чтение книг с авторскими сказками: работа с предисловием, аннотацией, оглавлением, составление выставки книг по</p> |
|--|--|--|---|

| | | | | | | |
|---------------------------|--|-----------------------------|---|---------------------------|--|-----------------------------|
| | | | <p>изучаемой теме. Работа со схемой: распознавание сказок (фольклорные и авторские), приведение примеров.</p> <p style="text-align: center;">Сказки</p> <table style="width: 100%; border: none;"> <tr> <td style="width: 33%; text-align: center;">Фольклорные (народные)</td> <td style="width: 33%;"></td> <td style="width: 33%; text-align: center;">Литературные (авторские)</td> </tr> </table> <p>Волшебные Бытовые О животных</p> <p>Поиск информации: получение дополнительной информации об авторах литературных сказок, представление своего сообщения в классе</p> | Фольклорные (народные) | | Литературные (авторские) |
| Фольклорные (народные) | | Литературные (авторские) | | | | |

| | | |
|---|--|---|
| <p>6. Звуки и краски родной природы в разные времена года(зима)</p> | <p>Тема природы в разные времена года(зима) в произведениях литературы. Формирование эстетического восприятия явлений природы (звуки, краски зимы). Использование средств выразительности при описании природы: сравнение и эпитет. Настроение, которое создаёт пейзажная лирика (о зиме). Иллюстрация к произведению как отражение эмоционального отклика на произведение. Отражение темы «Природа зимой» в картинах художников (пейзаж): И. И. Левитана, В. Д. Поленова, А. И. Куинджи, И. И. Шишкина и музыкальных произведениях композиторов</p> | <p>Учебный диалог: знакомство с новым разделом, определение учебной задачи, обсуждение вопросов: «О чём ты узнаешь?», «Чему ты будешь учиться?». Слушание стихотворных произведений о зимней природе: А. С. Пушкин «Вот север, тучи нагоня...», «Зима!.. Крестьянин, торжествуя...», С. А. Есенин «Поёт зима — аукает...», Ф. И. Тютчев «Чародейкою Зимою...», И. З. Суриков «Первый снег», И. А. Бунин «Зимним холодом пахнуло...», А. А. Прокофьев «Как на горке, на горе...», З. Н. Александрова «Снежок», (по выбору 2—3 произведения), обсуждение эмоционального состояния при восприятии описанных картин природы. Чтение молча (про себя) небольших по объёму прозаических произведений о зиме, доступных для восприятия младшими школьниками. Например, С. А. Иванов «Каким бывает снег», И. С. Соколов-Микитов «Зима в лесу», «Узоры на снегу», М. М. Пришвин «Деревья в лесу». Контроль восприятия произведения, прочитанного молча (про себя): ответы на вопросы по фактическому содержанию текста. Работа с текстом произведения: сравнение описаний зимней природы в стихотворных и повествовательных текстах, объяснение образных слов и выражений, работа со словарём: поиск значения незнакомых слов, нахождение в тексте сравнений и эпитетов, приведение примеров использования слов в прямом и переносном значении, определение особенностей стихотворного произведения (ритм, рифма). Чтение наизусть с интонационным выделением знаков препинания, с соблюдением орфоэпических пунктуационных норм стихотворения о зимней природе (1—2 по выбору). Чтение произведений новогодней тематики (например, С. В. Михалков «Новогодняя быль», «Событие», А. Гайдар «Чук и Гек» (отрывок), С. Я. Маршак «Декабрь», Е. А. Пермяк «Волшебные краски»), сравнение произведений писателей на одну тему,</p> |
|---|--|---|

| | | | |
|--|--|--|--|
| | | | <p>выбор понравившегося, объяснение своего выбора.</p> <p>Рассматривание репродукций картин художников (И. И. Шишкин, А. М. Васнецов, И. Грабарь и др.), составление рассказа-описания на тему «Какие картины зимней природы мне нравятся?».</p> <p>Работа в группе, распределение обязанностей, выбор произведений для инсценирования и рассказывания наизусть, проведение новогоднего праздника в классе</p> |
|--|--|--|--|

| | | | |
|----|-------------------------|---|--|
| 7. | О братьях наших меньших | <p>Жанровое многообразие произведений о животных (песни, загадки, сказки, басни, рассказы, стихотворения). Дружба людей и животных — тема литературы (произведения Е. И. Чарушина, В. В. Бианки, В. В. Чаплиной, С. В. Михалкова, Б. С. Житкова, С. В. Образцова, М. М. Пришвина и др.). Отражение образов животных в фольклоре (русские народные песни, загадки, сказки). Герои стихотворных и прозаических произведений о животных. Описание животных в художественном и научно-познавательном тексте. Приёмы раскрытия автором отношений людей и животных.</p> <p>Нравственно-этические понятия: отношение человека к животным (любовь и забота). Особенности басни как жанра литературы, прозаические и стихотворные басни (на примере произведений И. А. Крылова, Л. Н. Толстого). Мораль басни как нравственный урок (поучение). Знакомство с художниками-иллюстраторами, анималистами (без использования термина): Е. И. Чарушин, В. В. Бианки</p> | <p>Учебный диалог: знакомство с новым разделом, определение учебной задачи, обсуждение вопросов: «О чём ты узнаешь?», «Чему ты будешь учиться?». Слушание художественных произведений о животных и оценка своего эмоционального состояния при восприятии произведения. Например, русская народная песня «Коровушка», стихотворения Н. М. Рубцова «Прозайца», Саши Чёрного «Жеребёнок», Р. С. Сефа «Птенцы», В. Д. Берестова «Кошкин щенок», «Сфотоаппаратом», «Прощание с другом», С. В. Михалкова «Мой щенок», А. Л. Барто «Думают лизвери?», «Он был совсем один», И. М. Пивоваровой «Жила-была собака» и др.</p> <p>Учебный диалог: обсуждение прослушанного произведения, ответ на вопрос: «Какова главная мысль произведения? Как автор описывает отношения людей и животных?», осознание идеи произведения о животных: забота о животных требует ответственности, человек должен с заботой относиться к природе.</p> <p>Упражнение в чтении целыми словами без пропусков и перестановок, с постепенным переходом от чтения вслух к чтению про себя произведений о животных: русская народная сказка «Белые пёрышки», К. Д. Ушинский «Васька», «Лиса Патрикеевна», В. В. Бианки «Ёж-спаситель», «Хитрый лис и умная уточка», Е. И. Чарушин «Страшный рассказ», В. В. Вересаев «Братишка», В. А. Осеева «Почему», В. В. Чаплина «Нюрка», М. М. Пришвин «Журка», «Ребята и утята», Б. С. Житков «Галка», «Храбрый утёнок», С. В. Образцов «Дружок», Г. Я. Снегирёв «Отважный пингвинёнок» (по выбору).</p> <p>Работа с текстом произведения: определение темы и главной мысли произведения, ответы на вопросы, использование поискового выборочного вида чтения, нахождение портрета героя, средств изображения героев и выражения их чувств, объяснение отношения автора к героям, поступкам. Задание на</p> |
|----|-------------------------|---|--|

| | | | |
|--|--|--|---|
| | | | <p>сравнение описания героя-животного в художественном и научно-познавательном тексте: сходство и различия, определение цели сообщения. Работа в парах: зададим друг другу вопросы по прослушанному (прочитанному) тексту. Работа с текстом произведения: определение последовательности событий в произведении, составление или дополнение плана по данному началу. Пересказ (устно) текста произведения от лица героя. Знакомство с новым литературным жанром, чтение вслух басен И. А. Крылова, Л. Н. Толстого (произведения по выбору), сравнение формы: прозаическая или стихотворная. Учебный диалог: обсуждение героев, сюжета басни, нахождение морали (поучения). Задания на распознавание отдельных жанров художественной литературы (рассказы, басни, стихотворения, литературные сказки), сравнение произведений писателей на одну тему: называть понравившееся, объяснять свой выбор (составление высказывания из не менее 4 предложений). Работа в группе: разыгрывание небольших диалогов с выражением настроения героев. Создание небольших историй с героями</p> |
|--|--|--|---|

| | | |
|--|--|--|
| | | <p>прочитанных произведений (воображаемая ситуация). Проверочная работа: демонстрация начитанности и сформированности специальных читательских умений: выполнение проверочных заданий, проверка и оценка своей работы по предложенным критериям.</p> <p>Составление выставки книг писателей на тему о животных, рассказ о своей любимой книге по предложенному алгоритму. Творческая работа: составление сказки или рассказа с героем- животным по аналогии. Например, сказочная история о лисе, ёжике. Поиск в справочной литературе дополнительной информации о художниках- иллюстраторах: В. И. Чарушине, В. В. Бианки. Дифференцированная работа в группе: выполнение коллективного проекта «Книжка-самоделка „Животные — герои произведений“», представление его в классе</p> |
|--|--|--|

| | | | |
|-----------|--|---|--|
| <p>8.</p> | <p>Звуки и краски родной природы в разные времена года (весна, лето)</p> | <p>Тема природы в разные времена года (весна, лето) в произведениях литературы. Формирование эстетического восприятия явлений природы (звуки, краски весны, лета). Использование средств выразительности при описании природы: сравнение и эпитет. Настроение, которое создаёт пейзажная лирика (о весне и лете). Иллюстрация к произведению как отражение эмоционального отклика на произведение. Отражение тем «Весенняя природа», «Летняя природа» в картинах художников (пейзаж): И. И. Левитана, В. Д. Поленова, А. И. Куинджи, И. И. Шишкина и музыкальных произведениях композиторов</p> | <p>Учебный диалог: знакомство с новым разделом, определение учебной задачи, обсуждение вопросов: «О чём ты узнаешь?», «Чему ты будешь учиться?». Слушание стихотворных произведений: А. С. Пушкин «Гонимы вешними лучами...», В. А. Жуковский «Жаворонок», «Приход весны», А. Н. Плещеев «Весна», Ф. И. Тютчев «Зима недаром злится...», А. А. Фет «Уж верба вся пушистая...», С. Я. Маршак «Весенняя песенка», А. Л. Барто «Апрель» (по выбору 2—3 произведения), выражение своего отношения к пейзажной лирике. Обсуждение прослушанного произведения: ответ на вопрос «Какое настроение вызывает произведение? Почему? Каковы звуки весеннего леса?». Работа с текстом произведения: различение прозаического и стихотворного произведений, упражнение в нахождении сравнений и эпитетов, выделение в тексте слов, использованных в прямом и переносном значении, наблюдение за рифмой и ритмом стихотворения, нахождение образных слов и выражений, работа со словарём. Выразительное чтение с интонационным выделением знаков препинания, с соблюдением орфоэпических и пунктуационных норм. Чтение молча (про себя) небольших по объёму прозаических произведений о весне, доступных для восприятия младшими школьниками. Например, А. П. Чехов «Весной», Г. А. Скребицкий «Четыре художника. Весна», Н. И. Сладков «Апрельские шутки», И. С. Соколов-Микитов «Весна», контроль восприятия произведения, прочитанного молча (про себя): ответы на вопросы по фактическому содержанию текста. Дифференцированное задание: выборочный пересказ (устно) отдельного эпизода. Сравнение произведений писателей на одну тему, определение понравившегося, объяснение своего выбора. Чтение наизусть стихотворения о весенней (летней) природе (1—2 по выбору). Рассмотрение репродукций картин</p> |
|-----------|--|---|--|

| | | | |
|--|--|--|---|
| | | | <p>художников А. И. Куинджи, И. И. Левитана и др., составление устного рассказа-описания по репродукциям картин художников и/или на основе личного опыта. Выбор книги для самостоятельного чтения</p> |
|--|--|--|---|

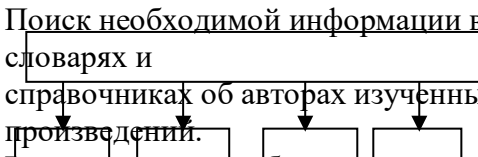
| | | | |
|----|----------------------------|---|--|
| | | | с учётом рекомендательного списка произведений о весенней природе |
| 9. | О наших близких х, о семье | Тема семьи, детства, взаимоотношений взрослых и детей в творчестве писателей и фольклорных произведениях. Отражение нравственных семейных ценностей в произведениях о семье: любовь и сопереживание, уважение и внимание к старшему поколению, радость общения и защищённость в семье. Международный женский день, День Победы — тема художественных произведений | Учебный диалог: знакомство с новым разделом, определение учебной задачи, обсуждение вопросов: «О чём ты узнаешь?», «Чему ты будешь учиться?». Чтение целыми словами без пропусков и перестановок, постепенно переходя от чтения вслух к чтению про себя произведений о детях: Л. Н. Толстой «Отец и сыновья», «Лучше всех», В. А. Осеева «Сыновья», В. В. Орлов «Я и мы», Ю. А. Яковлев «Мама», татарская народная сказка «Три дочери», А. Л. Барто «Зажигают фонари», Л. Ф. Воронкова «Катин подарок», Ю. И. Коринец «Март». Работа с текстом произведения: определение темы и главной мысли произведения, соотнесение главной мысли с пословицей, ответы на вопросы, используя изучающее и поисковое выборочное чтение. Характеристика героя: установление взаимосвязи между характером героя и его поступками, поиск описания героя, оценка его поступков, нахождение в тексте средств изображения героев и выражения их чувств, сравнение героев одного произведения по предложенному алгоритму. Чтение народных колыбельных песен и авторских произведений, их сравнение. Например, М. Ю. Лермонтов «Спи, младенец мой прекрасный...», А. Н. Плещеев «В бурю»: схожесть и различие тем, языка. Работа в парах: определение последовательности событий в произведении, составление вопросного плана текста с выделением эпизодов, обсуждение результатов деятельности. Подробный пересказ (устно) содержания произведения. Упражнение в умении формулировать вопрос по фактическому содержанию прочитанного произведения. Работа таблицей: сравнение текстов художественных произведений (распознавание жанров) и заполнение таблицы. Слушание и чтение произведений о Великой Отечественной войне: С. В. |

| | | | |
|-----|-----------------------|---|--|
| | | | <p>Михалков «Быль для детей», С. А. Баруздин «Салют», С. А. Васильев «Белая берёза», Л. А. Кассиль «Сестра», Б. А. Лавренёв «Большое сердце», обсуждение авторской позиции, выражение своего отношения к героям с подтверждением примерами из текста.</p> <p>Составление выставки книг писателей на тему о детях, о дружбе, рассказ о героях прочитанных произведений по предложенному алгоритму.</p> <p>Работа в группах: составление сценария праздников «8 Марта», «9 Мая»: чтение наизусть произведений, исполнение песен, слушание музыки, посвящённой праздникам.</p> <p>Дифференцированная работа: подготовка сообщения о своих родных — участниках Великой Отечественной войны</p> |
| 10. | Зарубежная литература | Литературная (авторская) сказка: зарубежные писатели-сказочники (Ш. Перро, братья Гримм, Х.-К. Андерсен). Характеристика авторской сказки: герои, особенности построения и языка. Сходство тем и сюжетов сказок разных народов. | Учебный диалог: знакомство с новым разделом, определение учебной задачи, обсуждение вопросов: «О чём ты узнаешь?», «Чему ты будешь учиться?». Упражнение в чтении произведений зарубежных писателей: братья Гримм «Бременские музыканты», Ш. Перро «Кот в сапогах», Дж. Харрис «Братец Лис и Братец Кролик», |

| | | | |
|--|--|------|--|
| | | Тема | |
|--|--|------|--|

| Автор | Заголовок | Жанр | Тема |
|-------|-----------|------|------|
| | | | |

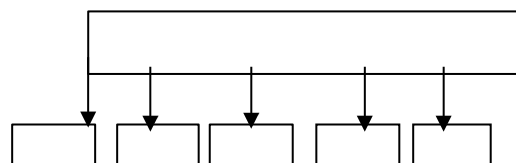
| | | | |
|--|--|---|---|
| | | <p>дружбы в произведениях зарубежных авторов. Составление плана художественного произведения: части текста, их главные темы. Иллюстрации, их значение в раскрытии содержания произведения</p> | <p>Э. Распэ «Необыкновенный олень», Х.- К. Андерсен «Пятеро из одного стручка», «Огниво» (по выбору). Характеристика героя: установление взаимосвязи между характером героя и его поступками, описание характера героя, нахождение портрета героя. Работа с текстом произведения: определение последовательности событий в произведении, конструирование (моделирование) плана произведения: деление текста на смысловые части, определение эпизодов, выделение опорных слов для каждой части плана, озаглавливание части (формулировать вопрос или назывное предложение по каждой части текста). Упражнение на формулирование вопросов по фактическому содержанию прочитанного произведения. Пересказ (устно) содержания сказки выборочно. Упражнение на узнавание по иллюстрациям названия сказок. Работа в группах: выбор сказки, определение эпизода, распределение ролей, инсценирование отдельных частей произведения. Работа со схемой: обобщение информации о писателях-сказочниках, работа со схемой</p> <p style="text-align: center;">Зарубежные писатели-сказочники</p> <p>Составление выставки книг на тему «Зарубежные писатели». Ролевая игра: выполнение роли экскурсовода по выставке книг писателей-сказочников (рассказывание о книгах изучаемой тематики)</p> |
|--|--|---|---|

| | | | |
|-------------------|--|--|---|
| <p>11.</p> | <p>Библиографическая культура (работа с детской книгой и справочной литературой)</p> | <p>Книга как источник необходимых знаний. Элементы книги: содержание или оглавление, аннотация, иллюстрация. Выбор книг на основе рекомендательного списка, тематические картотеки библиотеки. Книга учебная, художественная, справочная</p> | <p>Экскурсия в библиотеку, ориентировка в пространстве школьной библиотеки, работа с тематическим каталогом. Беседа с библиотекарем на тему важности чтения для обучения и развития. Выбор книги с учётом рекомендательного списка, по тематическому каталогу в библиотеке. Сравнение книг по теме, автору, заголовку, ориентировка в содержании книги/учебника по оглавлению, аннотации, предисловию, условным обозначениям. Рассказ о прочитанной книге с использованием изученных понятий. Составление списка прочитанных книг. Группировка книг по изученным разделам и темам. Поиск необходимой информации в словарях и справочниках об авторах изученных произведений.  Рассказ о своих любимых книгах по предложенному алгоритму. Рекомендации по летнему чтению, оформление дневника читателя</p> |
|-------------------|--|--|---|

3 класс - 136 часов

| № | Тема раздела курса | Программное содержание | Методы и формы организации обучения. Характеристика деятельности учащихся |
|----|-----------------------|---|---|
| 1. | О Родине и её истории | <p>Любовь к Родине и её история — важные темы произведений литературы. Чувство любви к Родине, сопричастность к прошлому и настоящему своей страны и родного края — главные идеи, нравственные ценности, выраженные в произведениях о Родине. Образ Родины в стихотворных и прозаических произведениях писателей и поэтов XIX и XX веков. Осознание нравственно-этических понятий: любовь к родной стороне, малой родине, гордость за красоту и величие своей Отчизны. Роль и особенности заголовка произведения. Репродукции картин как иллюстрации к произведениям о Родине. Использование средств выразительности при чтении вслух: интонация, темп, ритм, логические ударения</p> | <p>Учебный диалог: работа с названием темы/раздела: прогнозирование содержания произведений в этом разделе, установление мотива изучения. Восприятие на слух поэтических и прозаических произведений, понимание их фактического содержания и ответы на вопросы по содержанию текста, осознание нравственно-этических понятий: любовь к родной стране и земле — на примере произведений о Родине. Например, К. Д. Ушинский «Наше отечество», Ф. Н. Глинка «Москва», М. М. Пришвин «Моя Родина», К. М. Симонов «Родина» (по выбору). Учебный диалог: обсуждение вопроса «С чего начинается Родина?», объяснение своей позиции, сравнение произведений, относящихся к одной теме, но разным жанрам. Работа с текстом произведения: анализ заголовка, определение темы, выделение главной мысли, осознание идеи текста, нахождение доказательства отражения мыслей и чувств автора. Упражнение в выразительном чтении, соблюдение интонационного рисунка (пауз, темпа, ритма, логических ударений) в соответствии с особенностями текста для передачи эмоционального настроения произведения. Наблюдение и рассматривание иллюстраций и репродукций картин, соотнесение их сюжета с соответствующими фрагментами текста: озаглавливание. Обсуждение вопросов, например, «Какие слова из произведения подходят для описания картины?», «Какие слова могли бы стать названием картины?». Составление рассказа-описания по иллюстрации или картине: пейзажи А. А. Рылова, И. И. Левитана, И. И. Шишкина, В. Д. Поленова (по выбору). Чтение наизусть стихотворения о Родине: С. А. Васильев «Россия» (в сокращении), Т. В. Бокова «Родина», Н. М. Рубцов «Привет, Россия!» (отрывок), З. Н. Александрова «Родина» (по выбору). Составление выставки книг на тему Родины и её истории</p> |

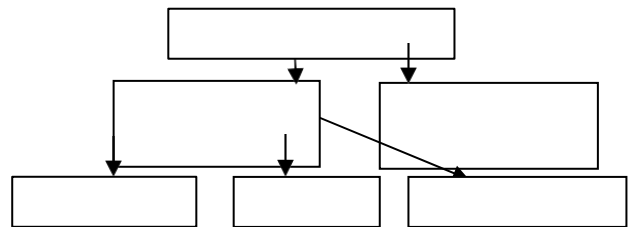
| | | | |
|----|---------------------------------------|--|--|
| 2. | Фольклор (устное народное творчество) | <p>Расширение знаний о малых жанрах фольклора (пословицы, потешки, считалки, небылицы, скороговорки, загадки). Знакомство с видами загадок. Пословицы народов России (значение, характеристика, нравственная основа). Книги исловари, созданные В. И. Далем. Активный словарь: образные слова, пословицы поговорки, крылатые выражения в устной речи. Нравственные ценности в фольклорных произведениях народов России</p> | <p>Учебный диалог: работа с названием темы/раздела: прогнозирование содержания, установление мотива изучения. «Чтение» информации, представленной в схематическом виде, объяснение значения слова «фольклор», обобщение представлений о жанрах фольклора малой формы, работа со схемой «Назовите жанры. Приведите примеры».</p> <p style="text-align: center;">Фольклор</p> <p>Выразительное чтение (потешки, считалки, небылицы, скороговорки, пословицы, песни), используя интонацию, паузы, темп, ритм, логические ударения в соответствии с особенностями текста для передачи эмоционального настроения произведения. Беседа на тему: ценность произведений фольклора, их роль и значение в современной жизни. Учебный диалог: обсуждение вопросов «Какие бывают загадки?», «Появляются ли загадки сейчас? Почему?», чтение загадок и их группировка по темам и видам. Работа в группе (совместная деятельность): сочинение загадок по</p> |
|----|---------------------------------------|--|--|



| | | | |
|--|--|--|--|
| | | | <p>аналогии), проведение конкурса на лучшего знатока загадок. Задания на развитие речи: объяснение значения пословиц народов России, установление тем пословиц, сравнение пословиц на одну тему, упражнения на восстановление текста пословиц, соотнесение пословиц с текстом произведения (темой и главной мыслью), упражнения на обогащение речи образными словами, пословицами, оценка их значения в устной речи. Рассказ о В. И. Дале, знакомство с его книгами: выбор книг В. И. Даля, рассматривание их, чтение пословиц по определённой теме, составление высказывания о культурной значимости художественной литературы и фольклора с включением в собственную речь пословиц, крылатых выражений и других средств выразительности. Дифференцированное задание: подготовка сообщений о В. И. Дале, представление его сказок, написанных для детей</p> |
|--|--|--|--|

| | | | | | | | | |
|---------------------------|---|---|---------------------------|-----------------------------|-----------|---------|----------|---|
| | <p>Фольклорная сказка как отражение общечеловеческих ценностей и нравственных правил. Виды сказок (о животных, бытовые, волшебные). Художественные особенности сказок: построение(композиция), язык (лексика). Характеристика героя, волшебные помощники, иллюстрация как отражение сюжета волшебной сказки(например, картины В. М. Васнецова, иллюстрации Ю. А. Васнецова, И. Я. Билибина, В. М. Конашевич). Отражение в сказках народного быта и культуры. Составление плана сказки</p> | <p>Работа со схемой: «чтение» информации, представленной в схематическом виде, обобщение представлений о видах сказок, выполнение задания «Вспомните и назовите произведения».</p> <p style="text-align: center;">Сказки</p> <table border="0" style="margin-left: auto; margin-right: auto;"> <tr> <td style="text-align: center;">Фольклорные (народные)</td> <td style="text-align: center;">Литературные (авторские)</td> </tr> <tr> <td style="text-align: center;">Волшебные</td> <td style="text-align: center;">Бытовые</td> </tr> <tr> <td style="text-align: center;">животных</td> <td style="text-align: center;">О</td> </tr> </table> <p>Чтение вслух и про себя (молча) фольклорных произведений (народных сказок), определение мотива и цели чтения, ответ на вопрос «На какой вопрос хочу получить ответ, читая произведение?», различение реальных и сказочных событий в народных произведениях, определение фольклорной основы литературной сказки. На примере сказок «Дочь-семилетка», «Самое дорогое» (сравнение со сказкой А. С. Пушкина «Сказка о рыбаке и рыбке»), «Про ленивую и радивую» (сравнение со сказкой В. Ф. Одоевского «Мороз Иванович»), «Сестрица Алёнушка и братец Иванушка», «Иван-царевич и Серый волк», «Сивка-бурка», «Летучий корабль», «Морозко», «По щучьему веленью» (по выбору). Учебный диалог: осознание нравственно-этических норм: смелость, храбрость, доброта, трудолюбие, честность в народных и литературных (авторских) произведениях, нахождение особенностей сказок, определение их вида (бытовая, о животных, волшебная). Наблюдение за особенностями построения волшебной сказки (зачин, троекратные повторы, концовка), выделение смысловых частей сказки в соответствии с сюжетом, определение последовательности событий в произведении. Работа с текстом произведения: составление характеристики героя (описание внешнего вида, поступков, языка) с приведением примеров из текста, нахождение языковых особенностей народных произведений (лексика, сказочные выражения), составление номинативного плана текста, используя назывные предложения.</p> | Фольклорные (народные) | Литературные (авторские) | Волшебные | Бытовые | животных | О |
| Фольклорные (народные) | Литературные (авторские) | | | | | | | |
| Волшебные | Бытовые | | | | | | | |
| животных | О | | | | | | | |

Упражнение в составлении вопросов к произведению. Пересказ (устно) содержания подробно. Работа с иллюстрациями и картинами: рассмотрение репродукций картин И. Я. Билибина, В. М. Васнецова, нахождение



| | | |
|--|--|---|
| | | <p>соответствующего эпизода к картинам художников, составление устного рассказа-описания. Творческая работа: сочинение сказки по аналогии с прочитанными/прослушанными произведениями. Работав группе: составление сценария сказки, распределение ролей, подготовка декораций и костюмов (масок), инсценирование. Дифференцированная работа: подготовка мини-проекта «По дорогам сказок»: выбрать книгу с народными сказками, прочитать понравившееся произведение и подготовить о нём рассказ: определить вид сказки, охарактеризовать героя, перечислить события, проиллюстрировать и пересказать один из эпизодов, объяснить, чему учит произведение, почему оно понравилось</p> |
|--|--|---|

| | | |
|--|---|---|
| | <p>Расширение представлений о народной песне. Чувства, которые рождают песни, темы песен. История создания песни как лирического произведения. Описание картин природы как способ рассказать в песне о родной земле. Былина как народный песенный сказ о важном историческом событии. Фольклорные особенности жанра былин: язык (напевность исполнения, выразительность), характеристика главного героя (где жил, чем занимался, какими качествами обладал). Характеристика былин как героического песенного сказа, их особенности (тема, язык). Язык былин, устаревшие слова, их место в былине и представление в современной лексике. Репродукции картин как иллюстрации к эпизодам фольклорного произведения</p> | <p>Обсуждение перед чтением истории создания народных песен, особенность жанра — напевность, настроение, которое создаёт произведение. Самостоятельная работа: чтение про себя (молча) народных песен, определение темы, формулирование главной мысли, поиск ключевых слов, составление интонационного рисунка. Сравнение произведений устного народного творчества (песни) и авторские произведения: тема, настроение, описание природы. Например, народная песня и авторские произведения И. З. Сурикова «Рябина», А. В. Кольцова «Русская песня». Выразительное чтение вслух с сохранением интонационного рисунка произведения. Сравнение произведений разных видов искусства (фольклора, литературы, живописи, музыки). Например, картины А. М. Васнецова «Северный край», И. И. Шишкина «Среди долины ровныя», поиск и прослушивание на контролируемых ресурсах сети Интернет русских народных и авторских песен на тему родной природы. Слушание былин из цикла об Илье Муромце. Например, отрывок из былины «Илья Муромец и Соловей-разбойник», контроль восприятия произведения: ответы на вопросы по фактическому содержанию текста. Учебный диалог: обсуждение главной мысли былин «Жить — Родине служить», подвиги былинных героев — служение и защита родной земли. Работа с текстом произведения: анализ сюжета былины (реальность и сказочность событий), ответы на вопросы, наблюдение за особенностями языка (напевность, сказ), нахождение устаревших слов (архаизмов), подбор к ним синонимов. Работа в парах (поисковое выборочное чтение): характеристика русского богатыря (реальность и сказочность героя), составление рассказа-описания (словесный портрет Ильи Муромца). Рассматривание репродукций картин художников, поиск эпизода былины, который иллюстрирует картина. Например, картина В. М. Васнецова «Богатырский скак». Выразительное чтение отрывка из былины (темп, интонация песенного</p> |
|--|---|---|

| | | | |
|--|--|--|---|
| | | | <p>рассказа). Проверочная работа по итогам изученного раздела: демонстрация начитанности и сформированности специальных читательских умений: соотнесение фамилий авторов с заголовками произведений, определение тем указанных произведений, различение жанров произведений, нахождение ошибки в предложенной последовательности событий одного из произведений, приведение примеров пословиц на определённую тему и другие задания. Проверка своей работы по</p> |
|--|--|--|---|

| | | | |
|----|----------------------------|---|---|
| | | | предложенному образцу. Составление выставки книг на тему «Устное народное творчество народов России», написание краткого отзыва о самостоятельно прочитанном произведении по заданному образцу |
| 3. | Творчество о А. С. Пушкина | А. С. Пушкин — великий русский поэт. Лирические произведения А. С. Пушкина: средства художественной выразительности (сравнение, эпитет); рифма, ритм. Литературные сказки А. С. Пушкина стихах: «Сказка о царе Салтане, о сыне его славном и могучем богатыре князе Гвидоне Салтановиче и о прекрасной царевне Лебеди» — нравственный смысл произведения, структура сказочного текста, особенности сюжета, приём повтора как основа изменения сюжета. Связь пушкинских сказок с фольклорными. Положительные и отрицательные герои, волшебные помощники, язык авторской сказки. И. Я. Билибин — иллюстратор сказок А. С. Пушкина | Учебный диалог: работа с названием темы/раздела: прогнозирование содержания, установление мотива изучения и цели чтения, ответ на вопрос «На какой вопрос хочу получить ответ, читая произведение?». Слушание стихотворных произведений А. С. Пушкина, обсуждение эмоционального состояния при восприятии описанных картин природы, ответ на вопрос «Какое настроение вызывает произведение? Почему?». На примере отрывков из романа «Евгений Онегин»: «В тот год осенняя погода...», «Опрятней модного паркета...». Работа с текстом произведения: упражнение в нахождении сравнений и эпитетов, выделение в тексте слов, использованных в прямом и переносном значении, наблюдение за рифмой и ритмом стихотворения, нахождение образных слов и выражений, поиск значения незнакомого слова в словаре. Выразительное чтение и чтение наизусть лирических произведений с интонационным выделением знаков препинания, с соблюдением орфоэпических и пунктуационных норм. Слушание и чтение произведения А. С. Пушкина «Сказка о царе Салтане, о сыне его славном и могучем богатыре князе Гвидоне Салтановиче и о прекрасной царевне Лебеди», удержание в памяти последовательности событий сказки, обсуждение сюжета. Работа с текстом произведения (изучающее и поисковое выборочное чтение): анализ сюжета, повтор как основа изменения сюжета, характеристика героев (положительные или отрицательные, портрет), описание чудес в сказке. Творческое задание: составление словесных портретов главных героев с использованием текста сказки. Работа в группах: заполнение таблицы на основе сравнения сказок, сходных по сюжету (А. С. Пушкин «Сказка о царе Салтане, о сыне его славном и могучем богатыре князе Гвидоне Салтановиче и о прекрасной царевне Лебеди» и русская народная сказка «Царевич Нехитёр-Немудёр»): сюжеты, герои, чудеса и превращения. |

| | | | Авто р | Заголово к | Главны е герои | Чудес а | Превращени я |
|----|----------------------------------|---|-----------|---------------|----------------------|------------|--|
| 4. | Творчество о И. А. Крылова | Басня — произведение- поучение, которое помогает увидеть свои и чужие недостатки. Иносказание в баснях. И. А. Крылов — великий русский баснописец. Басни И. А. Крылова: назначение, темы и герои, особенности языка. Явная и скрытая мораль басен. | | | | | <p>Рассматривание репродукций картин И. Я. Билибина к сказке А. С. Пушкина, поиск эпизода сказки, который иллюстрирует картина.</p> <p>Дифференцированная работа: составление устного или письменного высказывания (не менее 8 предложений) на тему «Моё любимое произведение А. С. Пушкина». Составление выставки на тему «Книги А. С. Пушкина», написание краткого отзыва о самостоятельно прочитанном произведении по заданному образцу</p> <p>Учебный диалог: работа с названием темы/раздела: прогнозирование содержания, установление мотива изучения и цели чтения, ответ на вопрос «На какой вопрос хочу получить ответ, читая произведение?». Слушание басен И. А. Крылова (например, «Мартышка и Очки», «Ворона и Лисица», «Слон и Моська», «Чиж и Голубь», «Лисица и Виноград», «Кукушка и Петух» (по выбору), подготовка ответа на вопрос «Какое качество высмеивает автор?». Обсуждение сюжета басни, осознание нравственно-этических понятий: лесть, похвала, глупость. Работаем с текстом произведения:</p> |

| | | | |
|--|--|--|---|
| | | <p>Использование крылатых выражений в речи</p> | <p>характеристика героя (положительный или отрицательный), поиск в тексте морали (поучения) и крылатых выражений. Работа в парах: сравнение прочитанных басен: тема, герои, мораль. Игра «Вспомни и назови»: поиск басен по названным героям.</p> <p>Дифференцированная работа: знакомство с историей возникновения басен, чтение басен Эзопа (например, «Лисица и виноград», «Ворон и лисица»), работа с таблицей.</p> <p>Работа в группе: разыгрывание небольших диалогов с выражением настроения героев, инсценирование басен.</p> <p>Поиск справочной дополнительной информации о баснописцах, составление выставки их книг</p> |
|--|--|--|---|

| | | | |
|----|--|---|--|
| 5. | <p>Картины природы в произведениях поэтов и писателей XIX века</p> | <p>Лирические произведения как способ передачи чувств людей, автора. Картины природы в лирических произведениях поэтов XIX века: Ф. И. Тютчева, А. А. Фета, М. Ю. Лермонтова, А. Н. Майкова, Н. А. Некрасова. Чувства, вызываемые лирическими произведениями. Средства выразительности в произведениях лирики: эпитеты, синонимы, антонимы, сравнения. Звукопись, её выразительное значение. Олицетворение как одно из средств выразительности лирического произведения. Живописные полотна как иллюстрация к лирическому произведению: пейзаж. Сравнение средств создания пейзажа в тексте-описании (эпитеты, сравнения, олицетворения), в изобразительном искусстве (цвет, композиция), в произведениях музыкального искусства (тон, темп, мелодия)</p> | <p>Учебный диалог: работа с названием темы/раздела: прогнозирование содержания, установление мотива изучения и цели чтения, ответ на вопрос «На какой вопрос хочу получить ответ, читая произведение?». Слушание лирических произведений, обсуждение эмоционального состояния при восприятии описанных картин природы, ответ на вопрос «Какое чувство создаёт произведение? Почему?». На примере стихотворений Ф. И. Тютчева «Листья», «Весенняя гроза», «Есть в осени первоначальной...», «В небе тают облака», А. А. Фета «Осень», «Мама! Глянь-ка из окошка...», «Кот поёт, глаза прищуря...», И. С. Никитина «Встреча зимы», Н. А. Некрасова «Не ветер бушует над бором...», «Славная осень! Здоровый, ядрёный...», «Однажды в студёную зимнюю пору...», А. Н. Майкова «Осень», «Весна», И. С. Никитина «Утро», И. З. Сурикова «Детство» (по выбору). Учебный диалог: обсуждение отличия лирического произведения от прозаического. Работа с текстом произведения: упражнение в нахождении сравнений и эпитетов, выделение в тексте слов, использованных в прямом и переносном значении, наблюдение за рифмой и ритмом стихотворения, нахождение образных слов и выражений, поиск значения незнакомого слова в словаре, поиск олицетворения, характеристика звукописи, определение вида строф. Работа в парах: сравнение лирических произведений по теме, созданию настроения, подбор синонимов к заданным словам, анализ поэтических выражений и обоснование выбора автора. Рассмотрение репродукций картин и подбор к ним соответствующих стихотворных строк. Например, картины К. Ф. Юона «Мартовское солнце», И. И. Шишкина «Зима в лесу», «Дождь в дубовом лесу». Выразительное чтение вслух и наизусть с сохранением интонационного рисунка произведения. Дифференцированная работа: восстановление «деформированного» поэтического текста. Работа в группах: сопоставление репродукций картин, лирических и музыкальных произведений по средствам выразительности. Например, картина И. И. Шишкина «На севере диком» и стихотворение М. Ю. Лермонтова</p> |
|----|--|---|--|

| | | | <p>«На севере диком стоит одиноко...».</p> <p>Творческое задание: воссоздание в воображении описанных в стихотворении картин. Составление выставки книг на тему «Картины природы в произведениях поэтов XIX века»</p> <table border="1"> <thead> <tr> <th>Автор</th> <th>Заголовок</th> <th>Герои</th> <th>Мораль</th> <th>Форма записи</th> </tr> </thead> <tbody> <tr> <td></td> <td></td> <td></td> <td></td> <td></td> </tr> </tbody> </table> | Автор | Заголовок | Герои | Мораль | Форма записи | | | | | |
|-------|---------------------------|---|--|--------------|-----------|-------|--------|--------------|--|--|--|--|--|
| Автор | Заголовок | Герои | Мораль | Форма записи | | | | | | | | | |
| | | | | | | | | | | | | | |
| 6. | Творчество Л. Н. Толстого | Жанровое многообразие произведений Л. Н. Толстого: сказки, рассказы, басни, быль. | Учебный диалог: работа с названием темы/раздела: прогнозирование содержания, установление мотива изучения и цели чтения, ответ на вопрос «На какой | | | | | | | | | | |

| | | | |
|--|--|---|---|
| | | <p>Рассказ как повествование: связь содержания с реальным событием. Структурные части произведения (композиция): начало, завязка действия, кульминация, развязка. Эпизод как часть рассказа. Различные виды плана. Сюжет рассказа: основные события, главные герои, действующие лица, различие рассказчика и автора произведения. Художественные особенности текста: описания, текста-рассуждения</p> | <p>вопрос «хочу получить ответ, читая произведение?». Слушание и чтение произведений Л. Н. Толстого: рассказы «Акула», «Лебеди», «Зайцы», «Какая бывает роса на траве», «Куда девается вода из моря?», быль «Прыжок», «Лев и собачка», сказка «Ореховая ветка», басня «Белка и волк» и др. (по выбору). Обсуждение темы и главной мысли произведений, определение признаков жанра (литературная сказка, рассказ, басня), характеристика героев с использованием текста. Анализ сюжета рассказа: определение последовательности событий, формулирование вопросов по основным событиям сюжета, восстановление нарушенной последовательности событий, нахождение в тексте заданного эпизода, составление цитатного плана текста с выделением отдельных эпизодов, смысловых частей. Работа с композицией произведения: определение завязки, кульминации, развязки. Пересказ содержания произведения, используя разные типы речи (повествование, описание, рассуждение) с учётом специфики художественного, научно-познавательного и учебного текстов. Работа в парах: сравнение рассказов (художественный и научно-познавательный), тема, главная мысль, события, герои. Работа со схемой: «чтение» информации, представленной в схематическом виде, обобщение представлений о произведениях Л. Н. Толстого, выполнение задания «Вспомните и назовите произведения»</p> <p style="text-align: center;">Произведения Л.Н.Толстого</p> <p style="text-align: center;">Рассказы Сказки Басни</p> <p>Проверочная работа по итогам изученного раздела: демонстрация начитанности и сформированности специальных читательских умений. Проверка и оценка своей работы по предложенным критериям. Дифференцированная работа: составление устного или письменного высказывания (не менее 8 предложений) на тему «Моё любимое произведение Л. Н. Толстого». Составление выставки на тему «Книги Л. Н. Толстого»</p> |
|--|--|---|---|

| | | | |
|----|---------------------|--|---|
| 7. | Литературная сказка | Литературная сказка русских писателей, расширение круга чтения на примере произведений Д. Н. Мамина- Сибиряка, В. Ф. Одоевского, В.М. Гаршина, М. Горького, И. С. Соколова-Микитова. Особенности авторских сказок(сюжет, язык, герои). Составление аннотации | <p>Учебный диалог: работа с названием темы/раздела: прогнозирование содержания, установление мотива изучения и цели чтения, ответ на вопрос «На какой вопрос хочу получить ответ, читая произведение?». Слушание и чтение литературных сказок. Например, произведения Д. Н. Мамина- Сибиряка «Сказка про храброго зайца — длинные уши, косые глаза, короткий хвост», «Сказка про Воробья Воробеича, Ерша Ершовича и весёлого трубочиста Яшу», «Серая шейка», «Умнее всех», И. С. Соколова-Микитова «Листопадничек», В. Ф. Одоевского «Мороз Иванович», В. М. Гаршина «Лягушка-путешественница». Работа с текстом произведения (характеристика героя): нахождение описания героя, определение взаимосвязи между поступками героев, сравнение героев по аналогии или по контрасту, оценка поступков героев. Учебный диалог: обсуждение отношения автора к героям, поступкам, описанным в сказках.</p> <p>Анализ сюжета</p> <p>рассказа: определение последовательности событий, формулирование вопросов по основным событиям сюжета, восстановление нарушенной последовательности событий, нахождение в тексте заданного эпизода, составление цитатного плана текста</p> |
|----|---------------------|--|---|

| | | | |
|----|---|--|---|
| | | | <p>с выделением отдельных эпизодов, смысловых частей. Составление вопросного плана текста с выделением эпизодов, смысловых частей. Пересказ (устно) содержания произведения выборочно. Работа в парах: чтение диалогов по ролям. Выбор книги для самостоятельного чтения с учётом рекомендательного списка, написание аннотации к самостоятельно прочитанному произведению</p> |
| 8. | <p>Картины природы в произведениях поэтов и писателей XX века</p> | <p>Картины природы в лирических прозаических произведениях писателей XX века (расширение круга чтения на примере произведений И. А. Бунина, К. Д. Бальмонта, С. А. Есенина, А. П. Чехов, И. С. Соколова-Микитова и др.). Чувства, вызываемые описанием природы (пейзажа) в художественном произведении. Средства художественной выразительности при описании пейзажа (расширение представления): эпитеты, олицетворения, синонимы, антонимы, сравнения, звукопись. Повтор как приём художественной выразительности. Репродукция картины как иллюстрация к художественному произведению</p> | <p>Учебный диалог: работа с названием темы/раздела: прогнозирование содержания, установление мотива изучения и цели чтения, ответ на вопрос «На какой вопрос хочу получить ответ, читая произведение?». Слушание художественных произведений, обсуждение эмоционального состояния при восприятии описанных картин природы (пейзажа), ответ на вопрос «Какое чувство создаёт произведение? Почему?». На примере произведений И. А. Бунина «Первый снег», «Полевые цветы», А. П. Чехова «Степь» (отрывок), А. А. Блока «Ворона», «Сны», К. Д. Бальмонта «Снежинка», «Золотое слово», С. А. Есенина «Нивы сжаты, рощи голы», «Черёмуха», «С добрый утром!», «Берёза», аши Чёрного «Летом», С. Я. Маршака «Гроза днём», «Влесу над росистой поляной», «Ландыш» (по выбору). Учебный диалог: обсуждение отличия лирического произведения от эпического. Работа с текстом произведения: упражнение в нахождении сравнений и эпитетов, выделение в тексте слов, использованных в прямом и переносном значении, наблюдение за рифмой и ритмом стихотворения, нахождение образных слов и выражений, поиск значения незнакомого слова в словаре, поиск олицетворения, характеристика звукописи, определение вида строф. Работа в парах: сравнение лирических произведений по теме, созданию настроения, подбор синонимов к заданным словам, анализ поэтических выражений и обоснование выбора автора. Рассмотрение репродукций картин и подбор к ним соответствующих стихотворных строк. Например, картины В. Д. Поленова «Первый снег», А. К. Саврасова «Зима», «Сосновый бор на берегу реки», И. Э. Грабаря «Зимнее утро», «Февральская лазурь», В. И. Сурикова</p> |

| | | | |
|----|--|--|--|
| | | | <p>«Взятие снежного городка» и др. Работа в парах: составление устного рассказа по иллюстрации (репродукции картины). Выразительное чтение вслух и наизусть с сохранением интонационного рисунка произведения. Творческое задание: воссоздание в воображении описанных в стихотворении картин.</p> <p>Дифференцированная работа: составление устного или письменного высказывания (не менее 8 предложений) на тему «Моё любимое произведение о природе».</p> <p>Составление выставки книг на тему «Природа в произведениях поэтов»</p> |
| 9. | Произведения о взаимоотношениях человека и животных (16 ч) | <p>Человек и его отношения с животными: верность, преданность, забота и любовь (расширение круга чтения на примере произведений Д. Н. Мамина-Сибиряка, К. Г. Паустовского, М. М. Пришвина, С. В. Образцова, В. Л. Дурова, Б. С. Житкова и др.).</p> <p>Особенности рассказа: тема, герои, реальность событий, композиция, объекты описания</p> | <p>Учебный диалог: обсуждение цели чтения, выбор формы чтения (вслух или про себя (молча), удерживание учебной задачи и ответ на вопрос «На какой вопрос хочу получить ответ, читая произведение?»). Чтение вслух и про себя (молча) рассказов К. Г. Паустовского «Заячьи лапы», «Барсучий нос», «Кот-ворюга», Д. Н. Мамина-Сибиряка «Приёмыш», А. И. Куприна «Барбос и Жулька», «Слон», М. М. Пришвина «Выскочка», «Жаркий час», Б. С. Житкова «Про обезьянку», стихотворений А. Л. Барто, Саши Чёрного и других писателей и поэтов. Обсуждение темы и главной мысли произведений, определение признаков жанра (стихотворение, рассказ). Работа с текстом</p> |

| | | | |
|--|--|--|--|
| | | <p>(портрет героя, описание интерьера)</p> | <p>произведения: составление портретной характеристики персонажей с приведением примеров из текста, нахождение в тексте средства изображения героев и выражения их чувств, сравнение героев по их внешнему виду и поступкам, установление взаимосвязи между поступками, чувствами героев. Упражнение в составлении вопросов к произведению. Анализ сюжета рассказа: определение последовательности событий, формулирование вопросов по основным событиям сюжета, восстановление нарушенной последовательности событий, нахождение в тексте заданного эпизода, составление вопросного плана текста с выделением отдельных эпизодов, смысловых частей. Работа с композицией произведения: определение завязки, кульминации, развязки. Пересказ содержания произведения от лица героя с изменением лица рассказчика. Работа в парах: сравнение рассказов (тема, главная мысль, герои). Проверочная работа по итогам изученного раздела: демонстрация начитанности и сформированности специальных читательских умений. Проверка и оценка своей работы по предложенным критериям. Дифференцированная работа: составление рассказа от имени одного из героев-животных. Составление выставки книг (тема дружбы человека и животного), рассказ о любимой книге на эту тему</p> |
|--|--|--|--|

| | | | |
|-----|----------------------|--|---|
| 10. | Произведения о детях | <p>Дети — герои произведений: раскрытие тем «Разные детские судьбы», «Дети на войне».</p> <p>Отличие автора от героя рассказчика.</p> <p>Герой художественного произведения: время и место проживания, особенности внешнего вида и характера.</p> <p>Историческая обстановка как фон создания произведения: судьбы крестьянских детей, дети на войне.</p> <p>Основные события сюжета, отношение к ним героев произведения.</p> <p>Оценка нравственных качеств, проявляющихся в военное время</p> | <p>Учебный диалог: обсуждение цели чтения, выбор формы чтения (вслух или про себя (молча), удерживание учебной задачи и ответ на вопрос «На какой вопрос хочу получить ответ, читая произведение?»), обсуждение событий из истории страны: жизнь крестьянских детей, нелёгкие судьбы детей в период войны. Чтение вслух и про себя (молча) произведений о жизни детей в разное время: А. П. Чехов «Ванька», В. Г. Короленко «Слепой музыкант», М. Горький «Пепе», Л. Пантелеев «Честное слово», «На ялике», Л. А. Кассиль «Алексей Андреевич», А. П. Гайдар «Горячий камень», «Тимур и его команда», Н. Н. Носов «Огурцы», Е. А. Пермяк «Дедушкин характер», В. Ф. Панова «Серёжа», С. В. Михалков «Данила Кузьмич», А. И. Мусатов «Оружие», И. Никулина «Бабушкин кактус» и др. Учебный диалог: обсуждение проблем: нелёгкая, тяжёлая жизнь крестьянских детей, на войне ребёнок становится раньше времени взрослым, понимание нравственно-этического смысла понятий «ответственность», «совесть», «честность», «долг», «смелость», ответ на вопрос «Какие качества мы ценим в людях?» (с примерами из текста произведений). Работа с текстом произведения: составление портретной характеристики персонажей с приведением примеров из текста, нахождение в тексте средств изображения героев и выражения их чувств, сравнение героев по их внешнему виду и поступкам, установление взаимосвязи между поступками, чувствами героев, определение авторского отношения к героям. Анализ заголовка. Упражнение в составлении вопросов к произведению. Анализ сюжета рассказа: определение последовательности событий, формулирование вопросов по основным событиям сюжета, восстановление нарушенной последовательности событий, нахождение в тексте заданного эпизода, составление вопросного плана текста с выделением отдельных эпизодов, смысловых частей, определение завязки, кульминации, развязки</p> |
|-----|----------------------|--|---|

| | | | |
|----|-----------------------------|--|--|
| | | | <p>(композиция произведения). Работа в парах: составление цитатного плана, оценка совместной деятельности.</p> <p>Упражнения в выразительном чтении небольших эпизодов с соблюдением орфоэпических и интонационных норм при чтении вслух. Пересказ (устно) произведения от лица героя или от третьего лица. Дифференцированная работа: составление рассказа от имени одного из героев. Работа в группе: выбор книги по теме «Дети на войне», представление самостоятельно прочитанного произведения и выбранной книги с использованием аппарата издания (обложка, оглавление, аннотация, предисловие, иллюстрации, сноски, примечания)</p> |
| 11 | Юмористические произведения | <p>Комичность как основа сюжета. Герой юмористического произведения. Средства выразительности текста юмористического содержания: преувеличение. Авторы юмористических рассказов: М.М. Зощенко, Н. Н. Носов</p> | <p>Учебный диалог: анализ юмористических ситуаций (сопорой на текст), постановка мотива и цели чтения. Слушание чтения художественных произведений, оценка эмоционального состояния при восприятии юмористического произведения, ответ на вопрос «Какое чувство вызывает сюжет рассказа? Почему?». На примере произведений Н. Н. Носова «Федина задача», «Телефон», М. М. Зощенко «Великие путешественники», «Пора вставать!» и др. Обсуждение комичности сюжета, дифференциация этических понятий «врать, обманывать» и «фантазировать». Работа с текстом произведения: составление портретной характеристики персонажей с приведением примеров из текста, нахождение в тексте средства изображения героев и выражения их чувств. Работа в парах: чтение диалогов по ролям, выбор интонации, отражающей комичность ситуации. Дифференцированная работа: придумывание продолжения прослушанного/прочитанного рассказа. Проверочная работа по итогам изученного раздела: демонстрация начитанности и сформированности специальных читательских умений. Проверка и оценка своей работы по предложенным критериям. Составление выставки на тему «Книги Н. Н. Носова», написание краткого отзыва о самостоятельно прочитанном произведении по заданному образцу. Поиск дополнительной справочной информации о творчестве Н. Н. Носова: представление</p> |

| | | | |
|----|-----------------------|---|---|
| | | | своего сообщения в классе |
| 12 | Зарубежная литература | <p>Круг чтения: литературные сказки Ш. Перро, Х.-К. Андерсена, Ц. Топелиуса, Р. Киплинга, Дж. Родари.</p> <p>Особенности авторских сказок (сюжет, язык, герои). Рассказы о животных зарубежных писателей. Известные переводчики зарубежной литературы: С. Я. Маршак, К. И. Чуковский, Б. В. Заходер</p> | <p>Учебный диалог: работа с названием темы/раздела: прогнозирование содержания, установление мотива изучения и цели чтения, ответ на вопрос «На какой вопрос хочу получить ответ, читая произведение?». Чтение литературных сказок зарубежных писателей.</p> <p>Например, произведения Ш. Перро «Подарки феи», Х.-К. Андерсена «Гадкий утёнок», Ц. Топелиуса «Солнечный Луч в ноябре», Р. Киплинга «Маугли», Дж. Родари «Волшебный барабан». Работа с текстом произведения (характеристика героя): нахождение описания героя, определение взаимосвязи между поступками героев, сравнение героев по аналогии или по контрасту, оценка поступков героев.</p> <p>Учебный диалог: обсуждение отношения автора к героям, поступкам, описанным в сказках. Анализ сюжета сказки: определение последовательности событий, формулирование вопросов по основным событиям сюжета, восстановление нарушенной последовательности событий, нахождение в тексте заданного эпизода, составление цитатного плана текста с выделением отдельных эпизодов,</p> |

| | | | |
|--|--|--|-------------------|
| | | | СМЫСЛОВЫХ частей. |
|--|--|--|-------------------|

| | | | |
|-----|---|---|--|
| | | | <p>Составление вопросного плана текста с выделением эпизодов, смысловых частей.</p> <p>Пересказ (устно)</p> <p>содержания произведения выборочно.</p> <p>Работа в парах: чтение диалогов по ролям.</p> <p>Слушание произведений зарубежных писателей о животных. Например, рассказы Дж. Лондона «Бурый волк», Э. Сетон-Томпсона «Чинк». Работа с текстом произведения (характеристика героя): нахождение описания героя, определение взаимосвязи между поступками героев, сравнение героев по аналогии или по контрасту, оценка поступков героев, определение завязки, кульминации, развязки (композиция произведения). Поиск дополнительной справочной информации о писателях-переводчиках: С. Я. Маршаке, К. И. Чуковском, Б. В. Заходере, представление своего сообщения в классе, составление выставки книг зарубежных сказок, книг о животных. Выбор книги для самостоятельного чтения с учётом рекомендательного списка, написание аннотации к самостоятельно прочитанному произведению</p> |
| 13. | Библиографическая культура (работа с детской книгой и справочной литературой) | <p>Ценность чтения художественной литературы и фольклора, осознание важности читательской деятельности.</p> <p>Использование с учётом учебных задач аппарата издания (обложка, оглавление, аннотация, предисловие, иллюстрации).</p> <p>Правила юного читателя.</p> <p>Книга как особый вид искусства.</p> <p>Общее представление о первых книгах на Руси, знакомство с рукописными книгами</p> | <p>Экскурсия в школьную или ближайшую детскую библиотеку: знакомство с правилами и способами выбора необходимой книги, выполнение правил юного читателя: культура поведения в библиотеке, работа с каталогом.</p> <p>Учебный диалог: обсуждение проблем значения чтения для развития личности, роли книги в жизни человека. Работа в парах: сравнение художественного и научно-познавательного текстов. Например, используя отрывки из произведения Н. П. Кончаловской «Наша древняя столица» и информационный текст из справочника или энциклопедии о первом книгопечатнике Иване Фёдорове. Обсуждение (устно) ответа на вопрос «Для чего нужна книга?» и написание небольшого текста-рассуждения на тему «Почему так важно читать?», корректирование (редактирование) собственного текста с использованием словаря.</p> <p>Выбор книги с учётом учебных задач: ориентировка в аппарате учебника/книги (обложка, оглавление (содержание), аннотация, предисловие, иллюстрации).</p> <p>Упражнения в выразительном чтении стихотворных и прозаических произведений с соблюдением</p> |

| | | | |
|--|--|--|---|
| | | | <p>орфоэпических и интонационных норм при чтении вслух. Например, произведения С. Я. Маршака «Книжка про книжку», Н. А. Найдёновой «Мой друг», Б. В. Заходера «Что такое стихи» (по выбору). Составление аннотации (письменно) на любимое произведение. Экскурсия в музей (при наличии условий) рукописной книги.</p> <p>Коллективная работа: подготовка творческого проекта на темы «Русские писатели и их произведения», «Сказки народные и литературные», «Картины природы в творчестве поэтов», «Моя любимая книга». Рекомендации по летнему чтению, оформлению дневника летнего чтения</p> |
|--|--|--|---|

4

класс - 136 часов

| № | Тема раздела курса | Программное содержание | Методы и формы организации обучения. Характеристика деятельности учащихся |
|-----------|--|--|--|
| 1. | О Родине, героические страницы истории | Наше Отечество, образ родной земли в стихотворных и прозаических произведениях | Разговор перед чтением: страницы истории родной страны — тема фольклорных и авторских произведений, объяснение пословицы «Родной свой край делами прославляй». Восприятие на слух поэтических и прозаических произведений, выражающих нравственно- |

| | | | |
|--|--|--|---|
| | | <p>писателей и поэтов XIX и XX веков (произведения И. С. Никитина, Н. М. Языкова, С. Т. Романовского, А. Т. Твардовского, С. Д. Дрожжина, В. М. Пескова и др.).</p> <p>Представление о проявлении любви к родной земле в литературе разных народов (на примере писателей родного края, народов России).</p> <p>Знакомство с культурно-историческим наследием России, великие люди и события: образы Александра Невского, Дмитрия Пожарского, Дмитрия Донского, Александра Суворова, Михаила Кутузова и других выдающихся защитников Отечества (по выбору).</p> <p>Отражение нравственной идеи: любовь к Родине. Героическое прошлое России, тема Великой Отечественной войны в произведениях литературы.</p> <p>Осознание понятий: поступок, подвиг. Расширение представлений о народной и авторской песне: понятие «историческая песня», знакомство с песнями на тему</p> | <p>этические понятия: любовь к Отчизне, родной земле. Например, Н. М. Языков «Мой друг! Что может быть милей...», А. Т. Твардовский «О родине большой и малой», А. В. Жигулин «О, Родина! В неярком блеске...», В. М. Песков «Отечество», С. Д. Дрожжин «Родине», Р. Г. Гамзатов «О Родине, только о Родине», «Журавли».</p> <p>Учебный диалог: обсуждение проблемы «Понятие Родины для каждого из нас», объяснение своей позиции с приведением примеров из текстов, раскрытие смысла пословиц о Родине, соотнесение их с прослушанными/прочитанными произведениями.</p> <p>Чтение произведений о героях России. Например, С. Т. Романовский «Ледовое побоище», Н. П. Кончаловская «Слово о побоище Ледовом», историческая песня «Кузьма Минин и Дмитрий Пожарский во главе ополчения», Ф. Н. Глинка «Солдатская песня» и другие произведения.</p> <p>Работа с текстом произведения: анализ заголовка, определение темы, выделение главной мысли, осознание идеи текста, нахождение доказательства отражения мыслей и чувств автора, наблюдение и рассматривание иллюстраций и репродукций картин (например, П. Д. Корин «Александр Невский», И. С. Глазунов «Дмитрий Донской»), соотнесение их сюжета с соответствующими фрагментами текста: озаглавливание. Обсуждение вопросов, например, «Какие слова из произведения подходят для описания картины?», «Какие слова могли бы стать названием картины?». Поиск дополнительной информации о защитниках Отечества, подготовка монологического высказывания, составление письменного высказывания на основе прочитанного/прослушанного текста (не менее 10 предложений) Работа в парах: сравнение произведений, относящихся к одной теме, но разным жанрам (рассказ, стихотворение, народная и авторская песня). Слушание произведений о народном подвиге в Великой Отечественной войне: Р. И. Рождественский</p> |
|--|--|--|---|

| | | | |
|----|------|---|--|
| | | <p>Великой Отечественной войны</p> | <p>«Если б камни могли говорить...», «Реквием», Е. А. Благинина «Папе на фронте» и др. Учебный диалог: обсуждение проблемного вопроса «Почему говорят, что День Победы — это „радость со слезами на глазах“?», осознание нравственно-этических понятий «поступок», «подвиг».</p> <p>Упражнение в выразительном чтении, соблюдение интонационного рисунка (пауз, темпа, ритма, логических ударений) в соответствии с особенностями текста для передачи эмоционального настроения произведения.</p> <p>Поиск и слушание песен о войне (поиск информации об авторе слов, композиторе) на контролируемых ресурсах сети Интернет.</p> <p>Учить наизусть стихотворения о Родине (по выбору).</p> <p>Групповая работа: коллективный проект «Нам не нужна война» (в форме литературного вечера, вечера песни, книги воспоминаний родных, книги памяти и другие варианты).</p> <p>Дифференцированная работа, подготовка сообщения об известном человеке своего края</p> |
| 2. | Мифы | <p>Представление о мифе (ознакомительное), особенности мифа. Знакомство</p> | <p>Разговор перед чтением: миф — древнее народное сказание о героях, богах, явлениях природы. Чтение мифов, выделение их особенностей (тема, главная мысль, герой). Работа с текстом произведения</p> |

| | | | |
|--|--|----------|--|
| | | с мифами | (характеристика героя): нахождение описания героя, |
|--|--|----------|--|

| | | | |
|----|--|--|---|
| | | <p>славян, Древней Греции. Мифологический герой, его характеристика</p> | <p>определение взаимосвязи между поступками героев, сравнение героев по аналогии или по контрасту, оценивание поступков героев. Составление вопросного плана. Подробный пересказ текста. Проверочная работа по итогам изученного раздела: демонстрация начитанности и сформированности специальных читательских умений, проверка своей работы и оценка по предложенным критериям. Поиск и представление сборников книг фольклора, мифов, составление аннотации</p> |
| 3. | <p>Фольклор (устное народное творчество)</p> | <p>Фольклор как народная духовная культура. Представление многообразия видов фольклора: словесный, музыкальный, обрядовый (календарный). Понимание культурного значения фольклора для появления художественной литературы. Обобщение представлений о малых жанрах фольклора. Сказочники. Собиратели фольклора (А. Н. Афанасьев, В. И. Даль). Углубление представлений о видах сказок: о животных, бытовые, волшебные. Отражение в произведениях фольклора нравственных ценностей, быта и культуры народов мира. Сходство фольклорных произведений разных народов по тематике, художественным образам и форме («бродячие» сюжеты)</p> | <p>Разговор перед чтением: обсуждение вопросов: «Что такое фольклор?», «Какие произведения относятся к фольклору?», объяснение, приведение примеров. Игра «Вспомни и назови»: анализ предложенных произведений малых жанров фольклора, определение жанра, объяснение и ответ на вопрос «К каким жанрам относятся эти тексты?», аргументация своего мнения. Чтение произведений малого фольклора: загадок, пословиц, скороговорок, потешек, песен, небылиц, закличек, используя интонацию, паузы, темп, ритм, логические ударения в соответствии с особенностями текста для передачи эмоционального настроения произведения. Учебный диалог: обсуждение цитаты А. С. Пушкина о пословицах «Что за золото!.. А что за роскошь, что за смысл, какой толк в каждой пословице нашей!..», составление монологического высказывания. Работа в парах: сравнение пословиц разных народов, объяснение значения, установление тем, группировка пословиц на одну тему, упражнения на восстановление текста пословиц, соотнесение пословиц с текстом произведения (темой и главной мыслью). Работа со схемой: «чтение» информации, представленной в схематическом виде, обобщение представлений о видах сказок, выполнение задания «Вспомните и назовите произведения».</p> <p style="text-align: right;">Сказки</p> |

↓
Бытовые



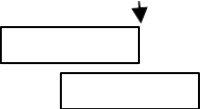
↓
Волшебные


О
животных

Чтение вслух и про себя (молча) фольклорных произведений (народных сказок), определяя мотив и цель чтения, отвечая на вопрос: «На какой вопрос хочу получить ответ, читая произведение?», различение реальных и сказочных событий в народных произведениях. Учебный диалог: осознание ценности нравственно-этических понятий для всех народов: трудолюбие, дружба, честность. Наблюдение за особенностями построения волшебной сказки (зачин, троекратные повторы, концовка), выделение смысловых частей сказки в соответствии с сюжетом, определение последовательности событий в произведении, поиск устойчивых выражений. Составление номинативного плана. Пересказ (устно) содержания подробно. Рассказ о собирателях фольклора (А. Н. Афанасьев, В. И. Даль, братья Гримм), знакомство с их книгами, составление высказывания о культурной значимости художественной литературы и фольклора с включением в собственную речь

| | | | |
|--|--|---|--|
| | | | <p>пословиц, крылатых выражений и других средстввыразительности. Работа в группе (совместная деятельность): сочинение сказок (по аналогии), проведение конкурса на лучшего знатока фольклорныхжанров. Поиск дополнительной информации о собирателях фольклора, представление своего сообщения в классе</p> |
| | | <p>Расширение представлений о былине как эпической песне о героическом событии. Герой былины — защитник страны. Образы русских богатырей: Ильи Муромца, Алёши Поповича, Добрыни Никитича (где жил, чем занимался, какими качествами обладал). Средства художественной выразительности в былине: устойчивые выражения, повторы, гипербола. Устаревшие слова, их место в былине и представление в современной лексике. Народные былинно-сказочные темы в творчестве В. М. Васнецова</p> | <p>Разговор перед чтением: история возникновения былин, их особенностей (напевность, протяжность исполнения). Слушание былин об Илье Муромце, Алёше Поповиче, Добрыне Никитиче и других богатырях, контрольвосприятия произведения: ответы на вопросы по фактическому содержанию текста. Например, былины «Исцеление Ильи Муромца», «Ильины три поездочки», «Добрыня и Змей», «Вольга и Микула». Учебный диалог: обсуждение главной мысли былинного эпоса — стремление богатырей защищать родную землю. Работа с текстом произведения: анализ сюжета былины (реальность и сказочность событий), ответы на вопросы,наблюдение за особенностями языка (устаревшие слова, повторы, эпитеты, гиперболы), нахождение устаревших слов (архаизмов), подбор к ним синонимов. Работа в парах(поисковое выборочное чтение): характеристика русского богатыря (реальность и сказочность героя).Пересказ былины от лица её героя. Работа в группе (совместная работа): сравнение волшебной сказки и былины (тема, герои, наличие волшебства), оценка результатов работы группы. Рассказ о творчестве В. М. Васнецова, рассматривание репродукций картин художника «Три богатыря», «Витязь на распутье», «Гусляры», «Баян», составление рассказа-описания(словесный портрет одного из богатырей) с использованием былинных слов и выражений. Дифференцированная работа: составление словаря устаревших слов</p> |

| | | | |
|----|--------------------------|--|--|
| 4. | Творчество А. С. Пушкина | <p>Картины природы в лирических произведениях А. С. Пушкина. Углубление представления о средствах художественной выразительности в стихотворном произведении (сравнение, эпитет, олицетворение, метафора). Расширение представления о литературных сказках А. С. Пушкина в стихах: «Сказка о мёртвой царевне и о семи богатырях». Фольклорная основа авторской сказки. Положительные и отрицательные герои, волшебные помощники, язык авторской сказки</p> | <p>Разговор перед чтением: понимание общего настроения лирического произведения. Слушание стихотворных произведений А. С. Пушкина («Осень» (отрывки): «Унылая пора! Очей очарованье!..», «Октябрь уж наступил...», «Туча», «Гонимы вешними лучами...», «Зимняя дорога», «Зимнее утро» (по выбору), обсуждение эмоционального состояния при восприятии описанных картин природы, ответ на вопрос «Какое настроение создаёт произведение? Почему?». Работа с текстом произведения: упражнение в нахождении сравнений, эпитетов, олицетворений, выделение в тексте слов, использованных в прямом и переносном значении, наблюдение за рифмой и ритмом стихотворения, нахождение образных слов и выражений, поиск значения незнакомого слова в словаре. Выразительное чтение и чтение наизусть лирических произведений с интонационным выделением знаков препинания, с соблюдением орфоэпических и пунктуационных норм. Чтение наизусть лирических произведений А. С. Пушкина (по выбору). Слушание и чтение произведения А. С. Пушкина «Сказка о мёртвой царевне и о семи богатырях», удержание в памяти событий сказки, обсуждение сюжета. Работа с текстом произведения (изучающее и поисковое выборочное чтение): анализ сюжета, повтор как основа изменения сюжета, характеристика героев</p> |
|----|--------------------------|--|--|

| | | |
|--|--|---|
| | | <p>(положительные или отрицательные, портрет), волшебные помощники, описание чудес в сказке, анализ композиции. Творческое задание: составление словесных портретов главных героев с использованием текста сказки. Работа в группах: заполнение таблицы на основе сравнения сказок, сходных по сюжету (В. А. Жуковский «Спящая царевна», «Белоснежка и семь гномов»): сюжеты, герои, чудеса и превращения.</p> <p>Дифференцированная работа: чтение очерка К. Г. Паустовского «Сказки Пушкина», «чтение» информации, представленной в схематическом виде, обобщение представлений о сказках А. С. Пушкина, выполнение задания «Вспомните и назовите произведения»</p> <p style="text-align: center;">Сказки А.С.Пушкина</p> <div style="text-align: right;">  </div> <p>Составление выставки на тему «Книги А. С. Пушкина», написание краткого отзыва о самостоятельно прочитанном произведении по заданному образцу</p> |
|--|--|---|

| | | | | | | | | | |
|-------|--------------------------|--|--|-------|-----------|-------|--------|-------|--------|
| 5. | Творчество И. А. Крылова | <p>Представление о басне как лиро-эпическом жанре. Расширение круга чтения басен на примере произведений А. И. Крылова, И. И. Хемницера, Л. Н. Толстого и других баснописцев. Басни стихотворные и прозаические. Развитие событий в басне, её герои (положительные, отрицательные). Аллегория в баснях. Сравнение басен: назначение, темы и герои, особенности языка</p> | <p>Игра «Вспомни и назови»: анализ предложенных произведений, определение жанра (басня) и автора (И. А. Крылов, Л. Н. Толстой), объяснение и ответ на вопрос «К каким жанрам относятся эти тексты? Почему?», аргументация своего мнения. Разговор перед чтением: история возникновения жанра, Эзоп — древнегреческий баснописец, его басни, рассказ о творчестве И. А. Крылова. Слушание и чтение басен: И. А. Крылов «Стрекоза и Муравей», «Квартет», «Кукушка и Петух», И. И. Хемницер «Стрекоза и муравей», Л. Н. Толстой «Стрекоза и муравьи» (по выбору), подготовка ответа на вопрос «Какое качество высмеивает автор?». Учебный диалог: сравнение басен (сюжет, мораль, форма, герои), заполнение таблицы.</p> <table border="1" data-bbox="933 817 1492 884"> <tr> <td>Автор</td> <td>Заголовок</td> <td>Герои</td> <td>Мораль</td> <td>Форма</td> <td>записи</td> </tr> </table> <p>Работа с текстом произведения: характеристика героя (положительный или отрицательный), понимание аллегории, работа с иллюстрациями, поиск в тексте морали (поучения) и крылатых выражений. Упражнения в выразительном чтении вслух и наизусть с сохранением интонационного рисунка произведения (конкурс чтецов «Басни русских баснописцев»).</p> <p>Дифференцированная работа: «чтение» информации, представленной в схематическом виде, обобщение представлений о баснописцах, выполнение задания «Вспомните и назовите»</p> <p style="text-align: center;">Басни И. А. Крылова</p>  <p>Групповая работа: проведение конкурса на инсценирование басен. Поиск книг И. А. Крылова, рассмотрение и чтение их, анализ библиографического аппарата книги: обложка,</p> | Автор | Заголовок | Герои | Мораль | Форма | записи |
| Автор | Заголовок | Герои | Мораль | Форма | записи | | | | |

| | | | |
|----|-----------------------------|--|---|
| | | | оглавление, предисловие, иллюстрации, составление аннотации |
| 6. | Творчество М. Ю. Лермонтова | Лирические произведения М.Ю. Лермонтова: средства художественной выразительности (сравнение, эпитет, олицетворение); рифма, ритм. Метафора как «свёрнутое» сравнение. Строфа как элемент композиции стихотворения. Переносное значение слов в метафоре. Метафора в стихотворениях М. Ю. Лермонтова | Разговор перед чтением: понимание общего настроения лирического произведения, творчество М. Ю. Лермонтова. Слушание стихотворных произведений М.Ю. Лермонтова: «Горные вершины...», «Утёс», «Парус», «Москва, Москва!.. Люблю тебя как сын...» и др. Учебный диалог: обсуждение эмоционального состояния при восприятии описанных картин природы, ответ на вопрос «Какое чувство создаёт произведение?». Работа с текстом произведения: упражнение в нахождении сравнений и эпитетов, выделение в тексте слов, использованных в прямом и переносном значении, наблюдение за рифмой и ритмом стихотворения, нахождение образных слов и выражений, поиск значения незнакомого слова в словаре, поиск олицетворения и метафор, определение вида строф. Рассмотрение репродукций картин и подбор к ним соответствующих стихотворных строк. Упражнение в выразительном чтении вслух и наизусть с сохранением интонационного рисунка произведения. Творческое задание: воссоздание в воображении описанных в стихотворении картин |

| | | | |
|----|---------------------------|--|---|
| 7. | Литературная сказка (9 ч) | <p>Тематика авторских стихотворных сказок.</p> <p>Расширение представлений о героях литературных сказок (произведения М. Ю. Лермонтова, П. П. Ершова, П. П. Бажова, С. Т. Аксакова). Связь литературной сказки с фольклорной: народная речь — особенность авторской сказки.</p> <p>Иллюстрации в сказке: назначение, особенности</p> | <p>Разговор перед чтением: уточнение представлений о жанре сказки, расширение знаний о том, как и почему из глубины веков дошли до нас народные сказки, первые авторы литературных сказок. Слушание и чтение литературных сказок. Например, М. Ю. Лермонтов «Ашик-Кериб», П. П. Ершов «Конёк-Горбунок», В. Ф. Одоевский «Городок в табакерке», С. Т. Аксаков «Аленький цветочек», Е. Л. Шварц «Сказка опотерянном времени». Работа с текстом произведения (характеристика героя): нахождение описания героя, определение взаимосвязи между поступками героев, сравнение героев по аналогии или по контрасту, оценка поступков героев.</p> <p>Учебный диалог: обсуждение отношения автора к героям, поступкам, описанным в сказках. Анализ сюжета рассказа: определение последовательности событий, формулирование вопросов (в том числе проблемных) по основным событиям сюжета, восстановление нарушенной последовательности событий, нахождение в тексте заданного эпизода, составление цитатного плана текста с выделением отдельных эпизодов, смысловых частей. Составление вопросного плана текста с выделением эпизодов, смысловых частей. Пересказ (устно) содержания произведения выборочно.</p> <p>Работа в парах: чтение диалогов по ролям. Знакомство со сказом П. П. Бажова «Серебряное копытце», выделение особенностей жанра.</p> <p>Работа с текстом произведения: упражнение в нахождении народной лексики, устойчивых выражений, выделение в тексте слов, использованных в прямом и переносном значении, нахождение образных слов и выражений, поиск устаревших слов, установление значения незнакомого слова в словаре.</p> <p>Дифференцированная работа: драматизация отрывков из сказки П. П. Ершова «Конёк-Горбунок». Проверочная работа по итогам изученного раздела: демонстрация начитанности и сформированности специальных читательских умений. Проверка и оценка своей работы по предложенным критериям.</p> |
|----|---------------------------|--|---|

| | | | |
|----|--|--|---|
| | | | Выбор книги для самостоятельного чтения с учётом рекомендательного списка, написание аннотации ксамостоятельно прочитанному произведению. |
| 8. | Картин ы природ ы в творчеств епоэтов и писателей XIX века (6 ч) | Лирика, лирические произведения как описание в стихотворнойформе чувств поэта, связанныхс наблюдениям и, описаниями природы. Расширение круга чтения лирических произведений поэтов XIX века: В. А. Жуковский, Е. А. Баратынский, Ф. И. Тютчев, А. А. Фет, Н. А. Некрасов. Темы стихотворных произведений, герой лирического произведения. Авторские приёмы создания художественного образа влирике. Углубление представлений о средствах выразительности в произведениях лирики: эпитеты, синонимы, антонимы, сравнения, олицетворения, метафоры. Репродукция картины как иллюстрация к лирическому произведению | Разговор перед чтением: стихотворные произведениякак способ передачи чувств автора, лирические и эпические произведения: сходство и различия. Слушание лирических произведений, обсуждение эмоционального состояния при восприятии описанныхкартин природы, ответ на вопрос «Какое настроение создаёт произведение? Почему?». На примере стихотворений Ф. И. Тютчева «Ещё земли печаленвид...», «Как неожиданно и ярко...», А. А. Фета «Весенний дождь», «Бабочка», В. А. Жуковского «Ночь», «Песня», Е. А. Баратынского «Весна, весна! Каквоздух чист!», «Где сладкий шёпот...». Работа с текстом произведения: упражнение в нахождении сравнений и эпитетов, олицетворений, метафор, выделение в тексте слов, использованных в прямом и переносном значении, наблюдение за рифмойи ритмом стихотворения, нахождение образных слов и выражений, поиск значения незнакомого слова в словаре, характеристика звукописи, определение видастроф. Работа в парах: сравнение лирических произведений по теме, созданию настроения; подбор синонимов к заданным словам, анализ поэтических выражений и обоснованиевыбора автора. Упражнение в выразительном чтении вслух и наизусть с сохранением интонационного рисунка произведения (конкурс чтецов стихотворений). Рассматривание репродукций картин и подбор к нимсоответствующих стихотворных строк. Творческое задание: воссоздание в воображенииописанных в стихотворении картин |

| | | | |
|----|---------------------------|--|---|
| 9. | Творчество Л. Н. Толстого | <p>Расширение представлений о творчестве Л. Н. Толстого: рассказ (художественный и научно-познавательный), сказки, басни, быль.</p> <p>Первоначальное представление о повести как эпическом жанре. Значение реальных жизненных ситуаций в создании рассказа, повести. Отрывки из автобиографической повести Л. Н. Толстого «Детство».</p> <p>Углубление представлений об особенностях художественного текста-описания: пейзаж, портрет героя, интерьер.</p> <p>Примеры текста-рассуждения в рассказах Л. Н. Толстого</p> | <p>Игра «Вспомни и назови»: анализ предложенных отрывков из произведений Л. Н. Толстого, определение жанра, объяснение и ответ на вопрос «К каким жанрам относятся эти тексты? Почему?», аргументация своего мнения.</p> <p>Разговор перед чтением: общее представление об эпосе (на примере рассказа), знакомство с повестью как эпическим жанром, в основе которого лежит повествование о каком-либо событии.</p> <p>Слушание и чтение произведений Л. Н. Толстого «Детство» (отрывки из повести), «Мужик и водяной», «Русак», «Черепашка» и др. Обсуждение темы и главной мысли произведений, определение признаков жанра (автобиографическая повесть, рассказ, басня), характеристика героев с использованием текста. Анализ сюжета рассказа: определение последовательности событий, формулирование вопросов по основным событиям сюжета, восстановление нарушенной последовательности событий, нахождение в тексте заданного эпизода, составление цитатного плана текста с выделением отдельных эпизодов, смысловых частей. Работа с композицией произведения: определение завязки, кульминации, развязки. Пересказ содержания произведения, используя разные типы речи (повествование, описание, рассуждение) с учётом специфики художественного, научно-познавательного и учебного текстов. Работа в парах: сравнение рассказов (художественный и научно-познавательный), тема, главная мысль, события, герои: «Черепашка» и «Русак».</p> |
|----|---------------------------|--|---|

| | | | |
|-----|--|---|---|
| | | | <p>Работа со схемой: «чтение» информации, представленной в схематическом виде, обобщение представлений о произведениях Л. Н. Толстого.</p> <p>Проверочная работа по итогам изученного раздела: демонстрация начитанности и сформированности специальных читательских умений. Проверка и оценка своей работы по предложенным критериям.</p> <p>Дифференцированная работа: составление устного или письменного высказывания (не менее 10 предложений) на тему «Моё любимое произведение Л. Н. Толстого».</p> <p>Поиск и представление книг на тему «Произведения Л. Н. Толстого», составление списка произведений Л. Н. Толстого</p> |
| 10. | <p>Картины природы в творчестве поэтов и писателей XX века (5 ч)</p> | <p>Лирика, лирические произведения как описание в стихотворной форме чувств поэта, связанных с наблюдениями, описаниями природы. Расширение круга чтения лирических произведений поэтов XX века: И. А. Бунин, А. А. Блок, К. Д. Бальмонт, М. И. Цветаева. Темы стихотворных произведений, герой лирического произведения. Авторские приёмы создания художественного образа в лирике. Углубление представлений о средствах выразительности произведения</p> <p>лирики: эпитеты, синонимы, антонимы, сравнения, олицетворения, метафоры</p> | <p>Разговор перед чтением: стихотворные произведения как способ передачи чувств автора, лирические и эпические произведения: сходство и различия. Слушание лирических произведений, обсуждение эмоционального состояния при восприятии описанных картин природы, ответ на вопрос «Какое настроение создаёт произведение? Почему?». На примере стихотворений И. А. Бунина «Гаснет вечер, даль синее...», «Ещё и холоден и сыр...», А. А. Блока «Рождество», К. Д. Бальмонта «К зиме», М. И. Цветаевой «Наши царства», «Бежит тропинка с бугорка», С. А. Есенина «Бабушкины сказки», «Лебедушка» (по выбору). Работа с текстом произведения: упражнение в нахождении сравнений и эпитетов, олицетворений, метафор, выделение в тексте слов, использованных в прямом и переносном значении, наблюдение за рифмой и ритмом стихотворения, нахождение образных слов и выражений, поиск значения незнакомого слова в словаре, характеристика звукописи, определение вида строф. Работа в парах: сравнение лирических произведений по теме, созданию настроения, подбор синонимов к заданным словам, анализ поэтических выражений и обоснование выбора автора. Упражнение в выразительном чтении вслух и наизусть с сохранением интонационного рисунка произведения (конкурс чтецов стихотворений). Рассмотрение репродукций картин и подбор к ним соответствующих стихотворных строк.</p> |

| | | | |
|-----|---|--|--|
| | | | <p>Творческое задание: воссоздание в воображении описанных в стихотворении картин. Написание сочинения-описания (после предварительной подготовки) на тему «Картины родной природы в изображении художников». Составление выставки книг на тему «Картины природы в произведениях поэтов XIX—XX веков», написание краткого отзыва о самостоятельно прочитанном произведении по заданному образцу</p> |
| 11. | <p>Произведение о животных и родной природе</p> | <p>Углубление представлений о взаимоотношениях человека и животных, защита и охрана природы — тема произведений литературы. Расширение круга чтения на примере произведений А. И. Куприна, В. П. Астафьева, К. Г. Паустовского, М. М. Пришвина</p> | <p>Разговор перед чтением: взаимоотношения человека и животных, обсуждение цели чтения, выбор формы чтения (вслух или про себя (молча), удержание учебной задачи и ответ на вопрос «На какой вопрос хочу получить ответ?»). Чтение вслух и про себя (молча) произведений о животных: В. П. Астафьев «Стрижонок Скрип», «Капалуха», «Весенний остров», А. И. Куприн «Скворцы», К. Г. Паустовский «Какие бывают дожди» (по выбору). Учебный диалог: обсуждение темы и главной мысли произведений, определение признаков жанра. Работа со словом произведения: составление портретной</p> |

| | | |
|--|--|---|
| | | <p>характеристики персонажей с приведением примеров из текста, нахождение в тексте средств изображения героев и выражения их чувств, сравнение героев по их внешнему виду и поступкам, установление взаимосвязи между поступками, чувствами героев. Упражнение в составлении вопросов (в том числе проблемных) к произведению. Анализ сюжета рассказа: определение последовательности событий, формулирование вопросов по основным событиям сюжета, восстановление нарушенной последовательности событий, нахождение в тексте заданного эпизода, составление вопросного плана текста с выделением отдельных эпизодов, смысловых частей. Работа с композицией произведения: определение завязки, кульминации, развязки. Пересказ содержания произведения от лица героя с изменением лица рассказчика. Работа в парах: сравнение рассказов (тема, главная мысль, герои). Проверочная работа по итогам изученного раздела: демонстрация начитанности и сформированности специальных читательских умений. Проверка и оценка своей работы по предложенным критериям. Составление высказывания-рассуждения (устно и письменно) на тему «Почему надо беречь природу?» (не менее 10 предложений). Составление выставки книг (тема дружбы человека и животного), рассказ о любимой книге на эту тему</p> |
|--|--|---|

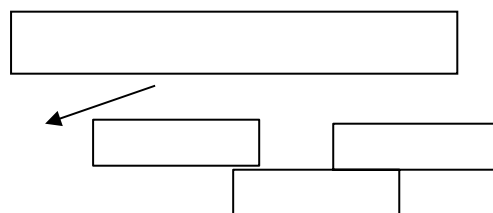
| | | | |
|-----|----------------------|---|--|
| 12. | Произведения о детях | <p>Расширение тематики произведений о детях, их жизни, играх и занятиях, взаимоотношениях со взрослыми и сверстниками (на примере содержания произведений А. П. Чехова, Б. С. Житкова, Н. Г. Гарина-Михайловского и др. Словесный портрет героя какого характера. Авторский способ выражения главной мысли. Основные события сюжета, отношение к ним героев</p> | <p>Разговор перед чтением: обсуждение цели чтения, выбор формы чтения (вслух или про себя (молча), удерживание учебной задачи и ответ на вопрос «Накакой вопрос хочу получить ответ, читая произведение?». Чтение вслух и про себя (молча) произведений о жизни детей в разное время: А. П. Чехов «Мальчики», Н. Г. Гарин-Михайловский «Детство Тёмы», Б. С. Житков «Как я ловил человечков», К. Г. Паустовский «Корзина с еловыми шишками».</p> <p>Работа с текстом произведения: составление портретной характеристики персонажей с приведением примеров из текста, нахождение в тексте средств изображения героев и выражения их чувств, сравнение героев по их внешнему виду и поступкам, установление взаимосвязи между поступками, чувствами героев, определение авторского отношения к героям.</p> <p>Упражнение в составлении вопросов (в том числе проблемных) к произведению. Анализ сюжета рассказа: определение последовательности событий, формулирование вопросов по основным событиям сюжета, восстановление нарушенной последовательности событий, нахождение в тексте заданного эпизода, составление вопросного плана текста с выделением отдельных эпизодов, смысловых частей, определение завязки, кульминации, развязки (композиция произведения). Работа в парах: составление цитатного плана, оценка совместной деятельности. Упражнения в выразительном чтении небольших эпизодов с соблюдением орфоэпических и интонационных норм при чтении вслух. Пересказ (устно) произведения от лица героя или от третьего лица. Дифференцированная работа: составление рассказа от имени</p> |
|-----|----------------------|---|--|

| | | | |
|-----|-------|---|--|
| | | | <p>одного из героев. Проверочная работа по итогам изученного раздела: демонстрация начитанности и сформированности специальных читательских умений. Проверка и оценка своей работы по предложенным критериям. Работа в группе: выбор книги по теме «О детях», представление самостоятельно прочитанного произведения и выбранной книги с использованием аппарата издания (обложка, оглавление, аннотация, предисловие, иллюстрации, сноски, примечания). Составление рассказа-рассуждения о любимой книге о детях</p> |
| 13. | Пьеса | <p>Знакомство с новым жанром — пьесой- сказкой. Пьеса — произведение литературы и театрального искусства. Пьеса как жанр драматического произведения. Пьеса и сказка: драматическое и эпическое произведения. Авторские ремарки: назначение, содержание</p> | <p>Чтение вслух и про себя (молча) пьес. Например, С. Я. Маршак «Двенадцать месяцев», Е. Л. Шварц «Красная Шапочка». Ориентировка в понятиях: пьеса, действие, персонажи, диалог, ремарка, реплика. Учебный диалог: анализ действующих лиц, обсуждение проблемы: является ли автор пьесы действующим лицом, ответ на вопрос «Почему в тексте приводятся авторские замечания (ремарки), каково их назначение?». Работа в парах: анализ и обсуждение драматического произведения (пьесы) и эпического (сказки) — определение сходства и различий, диалог как текст пьесы, возможность постановки на театральной сцене. Чтение по ролям. Работа в группах (совместная деятельность): готовим спектакль — выбор эпизода пьесы, распределение ролей, подготовка ответов на вопросы «С какой интонацией говорят герои?», «Какая мимика и какие жесты нужны в данной сцене?», подготовка к инсценированию эпизода. Экскурсия в театр (при наличии условий) и просмотр детского спектакля. Дифференцированная работа: создание (рисование) афиши спектакля</p> |

| | | | |
|-----|-----------------------------|--|---|
| 14. | Юмористические произведения | Расширение круга чтения юмористических произведений на примерерассказов В. Ю. Драгунского, Н. Н. Носова, В. В. Голявкина, М. М. Зощенко. Герои юмористических произведений. Средства выразительности текста юмористического содержания: гипербола. Юмористические произведения в кино и театре | Разговор перед чтением: обсуждение проблемного вопроса «Какой текст является юмористическим?». Слушание и чтение художественных произведений, оценка эмоционального состояния при восприятии юмористического произведения, ответ на вопрос «Какое чувство вызывает сюжет рассказа? Почему?». Рассказы В. Ю. Драгунского «Главные реки», В. В. Голявкина «Никакой горчицы я не ел», М. М. Зощенко «Ёлка», «Ненадо врать», Н. Н. Носова «Метро». Работа с текстом произведения: составление портретной характеристики персонажей с приведением примеров из текста, нахождение в тексте средства изображения героев и выражения их чувств. Работа в парах: чтение диалогов по ролям, выбор интонации, отражающей комичность ситуации. Дифференцированная работа: придумывание продолжения рассказа. Проверочная работа по итогам изученного раздела: демонстрация начитанности и сформированности специальных читательских умений. Проверка и оценка своей работы по предложенным критериям. Литературная викторина по произведениям Н. Н. Носова, В. Ю. Драгунского. Слушание записей (аудио) юмористических произведений, просмотр фильмов |
| 15. | Зарубежная литература | Расширение круга чтения произведений зарубежных писателей. Литературные сказки Ш. Перро, Х.-К. Андерсена, | Разговор перед чтением: установление цели чтения, ответ на вопрос «На какой вопрос хочу получить ответ, читая произведение?». Чтение литературных сказок зарубежных писателей: братья Гримм «Белоснежка и семь гномов», Ш. Перро «Спящая красавица», Х.-К. Андерсен «Дикие лебеди», «Русалочка». Работа с |

| | | | |
|-----|--|---|---|
| | | <p>братьев Гримм. Приключенческая литература: произведения Дж. Свифта, Марка Твена</p> | <p>текстом произведения (характеристика героя): нахождение описания героя, определение взаимосвязи между поступками героев, сравнение героев по аналогии или по контрасту, оценка поступков героев. Учебный диалог: обсуждение отношения автора к героям, поступкам, описанным в сказках. Анализ сюжета сказки: определение последовательности событий, формулирование вопросов по основным событиям сюжета, восстановление нарушенной последовательности событий, нахождение в тексте заданного эпизода, составление цитатного плана текста с выделением отдельных эпизодов, смысловых частей. Составление вопросного плана текста с выделением эпизодов, смысловых частей. Пересказ (устно) содержания произведения выборочно. Работа в парах: чтение диалогов по ролям. Чтение приключенческой литературы: Дж. Свифт «Путешествие Гулливера» (отрывки), Марк Твен «Приключения Тома Сойера» (отрывки). Работа с текстом произведения (характеристика героя): нахождение описания героя, определение взаимосвязи между поступками героев, сравнение героев по аналогии или по контрасту, оценка поступков героев. Поиск дополнительной справочной информации о зарубежных писателях: Дж. Свифт, Марк Твен, Л. Кэрролл, представление своего сообщения в классе, составление выставки книг зарубежных сказок, книг о животных. Выбор книги для самостоятельного чтения с учётом рекомендательного списка, написание аннотации к самостоятельно прочитанному произведению</p> |
| 16. | <p>Библиографическая культура (работа с детской книгой и справочной литературой)</p> | <p>Польза чтения и книги: книга — друг и учитель. Расширение знаний о правилах читателя и способах выбора книги (тематический, систематический каталог). Виды информации в книге: научная, художественная (с опорой на внешние показатели книги), её справочно-</p> | <p>Экскурсия в школьную или ближайшую детскую библиотеку: тема экскурсии «Зачем нужны книги». Чтение очерков С. Я. Маршака «Книга — ваш друг и учитель», В. П. Бороздина «Первый в космосе», И. С. Соколова-Микитова «Родина», Н. С. Шер «Картины-сказки». Работа в парах: «чтение» информации, представленной в схематическом виде, заполнение схемы.</p> <p style="text-align: center;">Темы очерков</p> <p style="text-align: center;">↓ ↓ ↓</p> |

| | | |
|--|--|--|
| | <p>иллюстративный материал. Очерк как повествование о реальном событии. Типы книг (изданий): книга-произведение, книга-сборник, собрание сочинений, периодическая печать, справочные издания. Работа с источниками периодической печати</p> | <div data-bbox="836 87 1007 136" style="border: 1px solid black; width: 100px; height: 22px; margin-bottom: 10px;"></div> <p>Проверочная работа по итогам изученного раздела: демонстрация начитанности и сформированности специальных читательских умений. Проверка и оценка своей работы по предложенным критериям. Упражнения в выразительном чтении стихотворных и прозаических произведений с соблюдением орфоэпических и интонационных норм при чтении вслух. Поиск информации в справочной литературе, работа с различными периодическими изданиями: газетами и журналами для детей. Составление аннотации (письменно) на любимое произведение. Коллективная работа: подготовка творческого проекта на темы «Русские писатели и их произведения», «Сказки народные и литературные», «Картины природы в творчестве поэтов», «Моя любимая книга». Рекомендации по летнему чтению, оформление дневника летнего чтения</p> |
|--|--|--|



ПЛАНИРУЕМЫЕ РЕЗУЛЬТАТЫ ОСВОЕНИЯ УЧЕБНОГО ПРЕДМЕТА

ЛИЧНОСТНЫЕ РЕЗУЛЬТАТЫ

Личностные результаты освоения программы предмета «Литературное чтение» достигаются в процессе единства учебной и воспитательной деятельности, обеспечивающей позитивную динамику развития личности младшего школьника, ориентированную на процессы самопознания, саморазвития и самовоспитания. Личностные результаты освоения программы предмета «Литературное чтение» отражают освоение младшими школьниками социально значимых норм и отношений, развитие позитивного отношения обучающихся к общественным, традиционным, социокультурным и духовно-нравственным ценностям, приобретение опыта применения сформированных представлений и отношений на практике.

Гражданско-патриотическое воспитание:

- становление ценностного отношения к своей Родине — России, малой родине, проявление интереса к изучению родного языка, истории и культуре Российской Федерации, понимание естественной связи прошлого и настоящего в культуре общества;
- осознание своей этнокультурной и российской гражданской идентичности, проявление уважения к традициям и культуре разных народов в процессе восприятия и анализа произведений выдающихся представителей русской литературы и творчества народов России;
- первоначальные представления о человеке как члене общества, о правах и ответственности, уважении и достоинстве человека, о нравственно-этических нормах поведения и правилах межличностных отношений.

Духовно-нравственное воспитание:

- освоение опыта человеческих взаимоотношений, признаки индивидуальности каждого человека, проявление сопереживания, уважения, любви, доброжелательности и других моральных качеств к родным, близким и чужим людям, независимо от их национальности, социального статуса, вероисповедания;
- осознание этических понятий, оценка поведения и поступков персонажей художественных произведений в ситуации нравственного выбора;
- выражение своего видения мира, индивидуальной позиции посредством накопления и систематизации литературных впечатлений, разнообразных по эмоциональной окраске;
- неприятие любых форм поведения, направленных на причинение физического и морального вреда другим людям.

Эстетическое воспитание:

- понимание образного языка художественных произведений, выразительных средств, создающих художественный образ;
- приобретение эстетического опыта слушания, чтения и эмоционально-эстетической оценки произведений фольклора и художественной литературы;
- проявление интереса к разным видам искусства, готовность выражать своё отношение в разных видах художественной деятельности.

Физическое воспитание, формирование культуры здоровья эмоционального благополучия:

- соблюдение правил здорового и безопасного (для себя и других людей) образа жизни в окружающей среде (в том числе информационной);
- бережное отношение к физическому и психическому здоровью.

Трудовое воспитание:

- осознание ценности труда в жизни человека и общества, ответственное потребление и бережное отношение к результатам труда, навыки участия в различных видах трудовой деятельности, интерес к различным профессиям.

Экологическое воспитание:

- бережное отношение к природе, осознание проблем взаимоотношений человека и животных, отражённых в литературных произведениях;
- неприятие действий, приносящих ей вред.

Ценности научного познания:

- овладение смысловым чтением для решения различного уровня учебных и жизненных задач;
- потребность в самостоятельной читательской деятельности, саморазвитии средствами литературы, развитие интереса к творчеству писателей, создателей произведений словесного искусства;
- понимание важности слова как средства создания словесно-художественного образа, способа выражения мыслей, чувств, идей автора.

МЕТАПРЕДМЕТНЫЕ РЕЗУЛЬТАТЫ

К концу обучения в начальной школе у обучающихся формируются **универсальные учебные познавательные действия:**

базовые логические действия:

- сравнивать произведения по теме, главной мысли (морали), жанру, соотносить произведение и его автора, устанавливать основания для сравнения произведений, устанавливать аналогии;
- объединять произведения по жанру, авторской принадлежности;
- определять существенный признак для классификации, классифицировать произведения по темам, жанрам и видам;
- находить закономерности и противоречия при анализе сюжета (композиции), восстанавливать нарушенную последовательность событий (сюжета), составлять аннотацию, отзыв по предложенному алгоритму;
- выявлять недостаток информации для решения учебной (практической) задачи на основе предложенного алгоритма;
- устанавливать причинно-следственные связи в сюжете фольклорного и художественного текста, при составлении плана, пересказе текста, характеристике поступков героев;

базовые исследовательские действия:

- определять разрыв между реальным и желательным состоянием объекта (ситуации) на основе предложенных учителем вопросов;
- формулировать с помощью учителя цель, планировать изменения объекта, ситуации;
- сравнивать несколько вариантов решения задачи, выбирать наиболее подходящий (на основе предложенных критериев);
- проводить по предложенному плану опыт, несложное исследование по установлению особенностей объекта изучения и связей между объектами (часть — целое, причина — следствие);
- формулировать выводы и подкреплять их доказательствами на основе результатов проведённого наблюдения (опыта, классификации, сравнения, исследования);
- прогнозировать возможное развитие процессов, событий и их последствия в аналогичных или сходных ситуациях;

работа с информацией:

- выбирать источник получения информации;
- согласно заданному алгоритму находить в предложенном источнике информацию, представленную в явном виде;
- распознавать достоверную и недостоверную информацию самостоятельно или на основании предложенного учителем способа её проверки;
- соблюдать с помощью взрослых (учителей, родителей (законных представителей) правила информационной безопасности при поиске информации в сети Интернет;
- анализировать и создавать текстовую, видео, графическую, звуковую информацию в соответствии с учебной задачей;
- самостоятельно создавать схемы, таблицы для представления информации.

Универсальные учебные коммуникативные действия:

общение:

- воспринимать и формулировать суждения, выражать эмоции в соответствии с целями и условиями общения в знакомой среде;
- проявлять уважительное отношение к собеседнику, соблюдать правила ведения диалога и

дискуссии;

- признавать возможность существования разных точек зрения;
- корректно и аргументированно высказывать своё мнение;
- строить речевое высказывание в соответствии с поставленной задачей;
- создавать устные и письменные тексты (описание, рассуждение, повествование);
- готовить небольшие публичные выступления;
- подбирать иллюстративный материал (рисунки, фото, плакаты) к тексту выступления;

совместная деятельность:

- формулировать краткосрочные и долгосрочные цели (индивидуальные с учётом участия в коллективных задачах) в стандартной (типовой) ситуации на основе предложенного формата планирования, распределения промежуточных шагов и сроков;
- принимать цель совместной деятельности, коллективно строить действия по её достижению: распределять роли, договариваться, обсуждать процесс и результат совместной работы;
- проявлять готовность руководить, выполнять поручения, подчиняться;
- ответственно выполнять свою часть работы;
- оценивать свой вклад в общий результат;
- выполнять совместные проектные задания с опорой на предложенные образцы.

Универсальные учебные регулятивные действия:

самоорганизация:

- планировать действия по решению учебной задачи для получения результата;
- выстраивать последовательность выбранных действий;

самоконтроль:

- устанавливать причины успеха/неудач учебной деятельности;
- корректировать свои учебные действия для преодоления ошибок.

ПРЕДМЕТНЫЕ РЕЗУЛЬТАТЫ

Предметные результаты освоения программы начального общего образования по учебному предмету «Литературное чтение» отражают специфику содержания предметной области, ориентированы на применение знаний, умений и навыков обучающимися в различных учебных ситуациях и жизненных условиях и представлены по годам обучения.

1 КЛАСС

К концу обучения в первом классе обучающийся научится:

- понимать ценность чтения для решения учебных задач и применения в различных жизненных ситуациях: отвечать на вопрос о важности чтения для личного развития, находить в художественных произведениях отражение нравственных ценностей, традиций, быта разных народов;
- владеть техникой слогового плавного чтения с переходом на чтение целыми словами, читать осознанно вслух целыми словами без пропусков и перестановок букв и слогов доступные для восприятия и небольшие по объёму прозаические и стихотворные произведения со скоростью не менее 20 слов в минуту;
- читать наизусть с соблюдением орфоэпических и пунктуационных норм не менее 2 стихотворений о Родине, о детях, о семье, о родной природе в разные времена года;
- различать прозаическую (нестихотворную) и стихотворную речь;
- различать и называть отдельные жанры фольклора (устного народного творчества) и художественной литературы (загадки, пословицы, потешки, сказки (фольклорные и литературные), рассказы, стихотворения);
- понимать содержание прослушанного/прочитанного произведения: отвечать на вопросы по фактическому содержанию произведения;
- владеть элементарными умениями анализа текста прослушанного/прочитанного произведения: определять последовательность событий в произведении, характеризовать поступки (положительные или отрицательные) героя, объяснять значение незнакомого слова с использованием словаря;

- участвовать в обсуждении прослушанного/прочитанного произведения: отвечать на вопросы о впечатлении от произведения, использовать в беседе изученные литературные понятия (автор, герой, тема, идея, заголовок, содержание произведения), подтверждать свой ответ примерами из текста;
- пересказывать (устно) содержание произведения с соблюдением последовательности событий, с опорой на предложенные ключевые слова, вопросы, рисунки, предложенный план;
- читать по ролям с соблюдением норм произношения, расстановки ударения;
- составлять высказывания по содержанию произведения (не менее 3 предложений) по заданному алгоритму;
- сочинять небольшие тексты по предложенному началу;
- ориентироваться в книге/учебнике по обложке, оглавлению, иллюстрациям;
- выбирать книги для самостоятельного чтения по совету взрослого и с учётом рекомендательного списка, рассказывать о прочитанной книге по предложенному алгоритму;
- обращаться к справочной литературе для получения дополнительной информации в соответствии с учебной задачей.

2 КЛАСС

К концу обучения во втором классе обучающийся научится:

- объяснять важность чтения для решения учебных задач и применения в различных жизненных ситуациях: переходить от чтения вслух к чтению про себя в соответствии с учебной задачей, обращаться к разным видам чтения (изучающее, ознакомительное, поисковое выборочное, просмотровое выборочное), находить в фольклоре и литературных произведениях отражение нравственных ценностей, традиций, быта, культуры разных народов, ориентироваться в нравственно-этических понятиях в контексте изученных произведений;
- читать вслух целыми словами без пропусков и перестановок букв и слогов доступные по восприятию и небольшие по объёму прозаические и стихотворные произведения в темпе не менее 40 слов в минуту (без отсечного оценивания);
- читать наизусть с соблюдением орфоэпических и пунктуационных норм не менее 3 стихотворений о Родине, о детях, о семье, о родной природе в разные времена года;
- различать прозаическую и стихотворную речь: называть особенности стихотворного произведения (ритм, рифма);
- понимать содержание, смысл прослушанного/прочитанного произведения: отвечать и формулировать вопросы по фактическому содержанию произведения;
- различать и называть отдельные жанры фольклора (считалки, загадки, пословицы, потешки, небылицы, народные песни, скороговорки, сказки о животных, бытовые и волшебные) и художественной литературы (литературные сказки, рассказы, стихотворения, басни);
- владеть элементарными умениями анализа и интерпретации текста: определять тему и главную мысль, воспроизводить последовательность событий в тексте произведения, составлять план текста (вопросный, номинативный);
- описывать характер героя, находить в тексте средства изображения (портрет) героя и выражения его чувств, оценивать поступки героев произведения, устанавливать взаимосвязь между характером героя и его поступками, сравнивать героев одного произведения по предложенным критериям, характеризовать отношение автора к героям, его поступкам;
- объяснять значение незнакомого слова с опорой на контекст и с использованием словаря; находить в тексте примеры использования слов в прямом и переносном значении;
- осознанно применять для анализа текста изученные понятия (автор, литературный герой, тема, идея, заголовок, содержание произведения, сравнение, эпитет);
- участвовать в обсуждении прослушанного/прочитанного произведения: понимать жанровую принадлежность произведения, формулировать устно простые выводы, подтверждать свой ответ примерами из текста;
- пересказывать (устно) содержание произведения подробно, выборочно, от лица героя, от третьего лица;
- читать по ролям с соблюдением норм произношения, расстановки ударения, инсценировать

небольшие эпизоды из произведения;

— составлять высказывания на заданную тему по содержанию произведения (не менее 5 предложений);

— сочинять по аналогии с прочитанным загадки, небольшие сказки, рассказы;

— ориентироваться в книге/учебнике по обложке, оглавлению, аннотации, иллюстрациям, предисловию, условным обозначениям;

— выбирать книги для самостоятельного чтения с учётом рекомендательного списка, используя картотеки, рассказывать о прочитанной книге;

— использовать справочную литературу для получения дополнительной информации в соответствии с учебной задачей.

3 КЛАСС

К концу обучения в третьем классе обучающийся научится:

— отвечать на вопрос о культурной значимости устного народного творчества и художественной литературы, находить в фольклоре и литературных произведениях отражение нравственных ценностей, традиций, быта, культуры разных народов, ориентироваться в нравственно-этических понятиях в контексте изученных произведений;

— читать вслух и про себя в соответствии с учебной задачей, использовать разные виды чтения (изучающее, ознакомительное, поисковое выборочное, просмотровое выборочное);

— читать вслух целыми словами без пропусков и перестановок букв и слогов доступные по восприятию и небольшие по объёму прозаические и стихотворные произведения в темпе не менее 60 слов в минуту (без отметочного оценивания);

— читать наизусть не менее 4 стихотворений в соответствии с изученной тематикой произведений;

— различать художественные произведения и познавательные тексты;

— различать прозаическую и стихотворную речь: называть особенности стихотворного произведения (ритм, рифма, строфа), отличать лирическое произведение от эпического;

— понимать жанровую принадлежность, содержание, смысл прослушанного/прочитанного произведения: отвечать и формулировать вопросы к учебным и художественным текстам;

— различать и называть отдельные жанры фольклора (считалки, загадки, пословицы, потешки, небылицы, народные песни, скороговорки, сказки о животных, бытовые и волшебные) и художественной литературы (литературные сказки, рассказы, стихотворения, басни), приводить примеры произведений фольклора разных народов России;

— владеть элементарными умениями анализа и интерпретации текста: формулировать тему и главную мысль, определять последовательность событий в тексте произведения, выявлять связь событий, эпизодов текста; составлять план текста (вопросный, номинативный, цитатный);

— характеризовать героев, описывать характер героя, давать оценку поступкам героев, составлять портретные характеристики персонажей; выявлять взаимосвязь между поступками, мыслями, чувствами героев, сравнивать героев одного произведения и сопоставлять их поступки по предложенным критериям (по аналогии или по контрасту);

— отличать автора произведения от героя и рассказчика, характеризовать отношение автора к героям, поступкам, описанной картине, находить в тексте средства изображения героев (портрет), описание пейзажа и интерьера;

— объяснять значение незнакомого слова с опорой на контекст и с использованием словаря; находить в тексте примеры использования слов в прямом и переносном значении, средств художественной выразительности (сравнение, эпитет, олицетворение);

— осознанно применять изученные понятия (автор, мораль басни, литературный герой, персонаж, характер, тема, идея, заголовок, содержание произведения, эпизод, смысловые части, композиция, сравнение, эпитет, олицетворение);

— участвовать в обсуждении прослушанного/прочитанного произведения: строить монологическое и диалогическое высказывание с соблюдением орфоэпических и пунктуационных норм, устно и письменно формулировать простые выводы, подтверждать свой ответ примерами из текста; использовать в беседе изученные литературные понятия;

- пересказывать произведение (устно) подробно, выборочно, сжато (кратко), от лица героя, с изменением лица рассказчика, от третьего лица;
- при анализе и интерпретации текста использовать разные типы речи (повествование, описание, рассуждение) с учётом специфики учебного и художественного текстов;
- читать по ролям с соблюдением норм произношения, инсценировать небольшие эпизоды из произведения;
- составлять устные и письменные высказывания на заданную тему по содержанию произведения (не менее 7 предложений), корректировать собственный письменный текст;
- составлять краткий отзыв о прочитанном произведении по заданному алгоритму;
- сочинять тексты, используя аналогии, иллюстрации, придумывать продолжение прочитанного произведения;
- использовать в соответствии с учебной задачей аппарат издания (обложку, оглавление, аннотацию, иллюстрации, предисловие, приложения, сноски, примечания);
- выбирать книги для самостоятельного чтения с учётом рекомендательного списка, используя картотеки, рассказывать о прочитанной книге;
- использовать справочную литературу, включая ресурсы сети Интернет (в условиях контролируемого входа), для получения дополнительной информации в соответствии с учебной задачей.

4 КЛАСС

К концу обучения в четвёртом классе обучающийся научится:

- оценивать культурную значимость художественной литературы и фольклора, находить в произведениях отражение нравственных ценностей, фактов бытовой и духовной культуры народов России и мира, ориентироваться в нравственно-этических понятиях в контексте изученных произведений;
- демонстрировать интерес к систематическому чтению и слушанию художественной литературы: формировать собственный круг чтения;
- читать вслух и про себя в соответствии с учебной задачей, использовать разные виды чтения (изучающее, ознакомительное, поисковое выборочное, просмотровое выборочное);
- читать вслух целыми словами без пропусков и перестановок букв и слогов доступные по восприятию и небольшие по объёму прозаические и стихотворные произведения в темпе не менее 80 слов в минуту (без отметочного оценивания);
- читать наизусть не менее 5 стихотворений в соответствии с изученной тематикой произведений;
- различать художественные произведения и познавательные тексты;
- различать прозаическую и стихотворную речь: называть особенности стихотворного произведения (ритм, рифма, строфа), отличать лирическое произведение от эпического;
- понимать жанровую принадлежность, содержание, смысл прослушанного/прочитанного произведения: отвечать и формулировать вопросы (в том числе проблемные) к познавательным, учебным и художественным текстам;
- различать и называть отдельные жанры фольклора (считалки, загадки, пословицы, потешки, небылицы, народные песни, скороговорки, сказки о животных, бытовые и волшебные), приводить примеры произведений фольклора разных народов России;
- соотносить читаемый текст с жанром художественной литературы (литературные сказки, рассказы, стихотворения, басни), приводить примеры разных жанров литературы России и стран мира;
- владеть элементарными умениями анализа и интерпретации текста: определять тему и главную мысль, последовательность событий в тексте произведения, выявлять связь событий, эпизодов текста;
- характеризовать героев, давать оценку их поступкам, составлять портретные характеристики персонажей, выявлять взаимосвязь между поступками и мыслями, чувствами героев, сравнивать героев одного произведения по самостоятельно выбранному критерию (по аналогии или по контрасту), характеризовать собственное отношение к героям, поступкам; находить в тексте

средства изображения героев (портрет) и выражения их чувств, описание пейзажа и интерьера, устанавливать причинно-следственные связи событий, явлений, поступков героев;

- объяснять значение незнакомого слова с опорой на контекст и с использованием словаря; находить в тексте примеры использования слов в прямом и переносном значении, средства художественной выразительности (сравнение, эпитет, олицетворение, метафора);
- осознанно применять изученные понятия (автор, мораль басни, литературный герой, персонаж, характер, тема, идея, заголовок, содержание произведения, эпизод, смысловые части, композиция, сравнение, эпитет, олицетворение, метафора, лирика, эпос, образ);
- участвовать в обсуждении прослушанного/прочитанного произведения: строить монологическое и диалогическое высказывание с соблюдением норм русского литературного языка (норм произношения, словоупотребления, грамматики); устно и письменно формулировать простые выводы на основе прослушанного/прочитанного текста, подтверждать свой ответ примерами из текста;
- составлять план текста (вопросный, номинативный, цитатный), пересказывать (устно) подробно, выборочно, сжато (кратко), от лица героя, с изменением лица рассказчика, от третьего лица;
- читать по ролям с соблюдением норм произношения, расстановки ударения, инсценировать небольшие эпизоды из произведения;
- составлять устные и письменные высказывания на заданную тему по содержанию произведения (не менее 10 предложений), писать сочинения на заданную тему, используя разные типы речи (повествование, описание, рассуждение), корректировать собственный текст с учётом правильности, выразительности письменной речи;
- составлять краткий отзыв о прочитанном произведении по заданному алгоритму;
- сочинять по аналогии с прочитанным, составлять рассказ по иллюстрациям, от имени одного из героев, придумывать продолжение прочитанного произведения (не менее 10 предложений);
- использовать в соответствии с учебной задачей аппарат издания (обложку, оглавление, аннотацию, иллюстрации, предисловие, приложения, сноски, примечания);
- выбирать книги для самостоятельного чтения с учётом рекомендательного списка, используя картотеки, рассказывать о прочитанной книге;
- использовать справочную литературу, включая ресурсы сети Интернет (в условиях контролируемого входа), для получения дополнительной информации в соответствии с учебной задачей.

2.1.5. Литературное чтение на родном языке

Литературное чтение на родном (татарском) языке
“Әдәби уку” (Сәлам) предметы буенча

1 нче класс – 1 класс

Привет! -Сәлам! Х.Гарданов “Доброе утро!”. Песня “Привет” .

Уметь использовать следующие фразы: Ты кто? Я - ... А ты кто? Как дела? Я очень рад! Я тоже! Ты Алсу? Да, Алсу. Нет , не Алсу. Знать песню наизусть .

Школа. - Мәктәп. М. Пляцковский “Чему учат в школе”. Песня “Школа”.

Уметь использовать речевые шаблоны : Бу нәрсә?(Это что?) Ул кем?(Он кто?) Бу ... түгел. (Это не ...). ... кайда?- где? Сыйныфта кем (нәрсә)... бар/ юк?- В классе кто(что) есть ? Укучы сыйныфта. – Ученик в классе. Китап (...) өстәлдә. – Книга на столе. Китаплар (...) партада.- Книги на парте. Каләмнәр пеналда.- Ручки в пенале. Знать песню наизусть

Числа . - Саннар. Санамышлар.- Считалки. “Саннар” жыры- песня “Числа”.

Уметь использовать речевые шаблоны: Сиңа ничә яшь? – Сколько тебе лет? Миңа яшь. – Мне ...лет. Ничә?- Сколько? Ничә китап бар? – Сколько книг есть? Ничә укучы бар? – Сколько учеников есть? Кемгә? – Кому? Китап кирәк. – Книга нужна.Знать песню наизусть

Цвета - Төсләр. В.Ахунжанов. “Булмагандыр буявы”- “Не было, наверно, красок” . “Төсләр”

жыры. – Песня “Цвета” Уметь использовать речевые шаблоны ... нинди? - какой? Лимон (...) нинди төстә?- Лимон какого цвета? Лимон (...) сары (...) төстә. – Лимон желтого цвета. Кызыл чәчәк вазада – красный цветок в вазе. Знать песню наизусть, читать выразительно стихотворение.

Семья.- Гаилә. Г.Тукай “Безнең гаилә” – Г.Тукай “Наша семья” .“Бармаклар” жыры – песня “Пальчики”. Уметь использовать речевые шаблоны: Минем энием бар/юк. – У меня есть мама/нет мамы.Синең бабаң бар/юк.- У тебя есть/нет бабушка(и). Аның апасы бар/юк.- У него есть/нет сестра(ы). Синең сеңлең бармы?- У тебя есть сестренка? Әйе, сеңлем бар.- Да, у меня есть сестрәнка.Энем юк. – братика нет.Ике энем бар. – У меня есть 2 братика. Знать песню наизусть, читать выразительно стихотворение. Уметь рассказывать о семье.

Игрушки. - Уенчыклар. Табышмаклар.- Загадки.“Мин уйнарга яратам” жыры – песня “Я люблю играть”. Уметь использовать речевые шаблоны: Миндә туп бар.- У меня есть мяч. Мин курчак белән уйным.- Я играю с куклой. Мин шакмак алам. – Я беру кубик. Ничә уенчык бар? – Сколько игрушек есть? Уенчык кайда?- Игрушка где? Уенчык зурмы? – Игрушка большая? Юк, зур түгел- нет, не большая. Знать песню наизусть, читать выразительно загадки.

Занятия и движения. - Шөгылләр һәм хәрәкәтләр. Г. Тукай эсәре буенча ясалган “Кызыклы шәкерт”, “Эш беткәч, уйнарга ярый” мультфильмнары.- Мультфильмы по произведениям Г.Тукай “Забавный ученик”, “Кончил дело, гуляй смело”. “Күңелле уен” жыры.- песня “Весёлая игра”.

Уметь использовать речевые шаблоны: Син утыр!- Садись ты! Син сыйныфка кер.- Зайди в класс. Ул сыйныфка керә.- он заходит в класс. Син сыйныфтан чык. – Выйди из класса. Ул сыйныфтан чыга. – Он выходит из класса. Знать песню наизусть, посмотрев мультфильм понять содержание.

Время. - Вакыт. “Куян кызы” мультфильмы. – мультфильм “Зайчишка”. “Вакыт” жыры. – Песня “Время”. Уметь использовать речевые шаблоны:Ул иртән тора. – Он утром встает. Ул көндез укый. – Он днем учится. Кичен кайта.- Вечером возвращается. Төнлә йоклый.- Ночью спит. Хәзер мартмы? – Сейчас март? Юк, апрель. – Нет, апрель. Знать песню наизусть, посмотрев мультфильм понять содержание.

Город и деревня. - Шәһәр һәм авыл. Сүзтезмәләр, кечкенә текстлар уку.- Чтение словосочетаний, небольших тестов. “Син кайда яшисең?” жыры. – Песня “Ты где живешь?” Уметь использовать речевые шаблоны: Кайда яшисең?- Ты где живешь?Авылда яшим.- В деревне живу. Кайда укыйсың?- Где учишься? Мәктәптә укыйм. – учусь в школе. Урам нинди? – Улица какая? Урам киң.- Улица широкая. Мәктәп кайда?- Школа где? Мәктәп шәһәрдә. – Школа в городе. Бина нинди? – Здание какое? Бина биек. – Здание высокое. Знать песню наизусть.

Дом. - Йорт.Өй. Кечкенә текстлар уку. - Чтение небольших текстов . “Кырмыска йорт сала” жыры. – Песня “Муравьи строят дом”. Уметь использовать речевые шаблоны: Йортта нәрсәләр бар? ?- Что есть в доме? Йортта ничә кат бар? – Сколько этажей в доме есть? Бүлмәдә ишек бар. - В комнате есть дверь. Бүлмәдә урындык юк. – В комнате нет стула. Знать песню наизусть, уметь читать правильно, с пониманием.

Продукты. - Ашамлыклар. Кечкенә текстлар уку. - Чтение небольших текстов. “Мин Тәмлетамак түгел” жыры. - Песня “Я не сладкоежка”. Уметь использовать речевые шаблоны: Син нәрсә ашыйсың? – Ты что кушаешь? Мин ит ашыйм.- Я ем мясо. Син нәрсә эчәсең? – Ты что пьёшь? Мин чәй эчәм. – Я пью чай. Син нәрсә яратасың?- Ты что любишь? Мин ботка яратам.- Я люблю кашу. Икмәк ашыйм.- Я ем хлеб. Ул балык ашый. – Он ест рыбу. Син алма ашыйсың.- Ты ешь яблоко. Син нәрсә ашамыйсың?- Ты что не ешь? Мин йомырка ашамыйм.- Я не ем яйцо. Знать песню наизусть, уметь читать правильно, с пониманием.

Моё тело. - Минем тәнем. Кечкенә текстлар уку. - Чтение небольших текстов. “Минем тәнем” жыры. - Песня “Моё тело”. Уметь использовать речевые шаблоны: Бу нәрсә?- Это что? Бу – борын.- Это нос. Чәч нинди?- Волосы какие? Чәч кара. – Волосы чёрные. Знать песню наизусть, уметь читать правильно, с пониманием.

Одежда. - Киёмнәр. Кечкенә текстлар уку. - Чтение небольших текстов “Мин нәрсә киям?” жыры. – Песня “Что я надеваю?” . Уметь использовать речевые шаблоны: Мин күлмәк (...) киям.- Я надеваю платье. Шарф кайчан кирәк?- Шарф когда нужен. Знать песню наизусть, уметь

читать правильно, с пониманием.

Животные. - Хайваннар. “Теремкэй” әкийте.- Сказка “Теремок”. Табышмақлар. – Загадки. “Хайваннар” жыры.- Песня “Животные”. Уметь использовать речевые шаблоны: Песи нишли?- Кошка что делает? Песи ашый. – Кошка ест. Бу нәрсә?- Это что? Бу – эт. – Это собака. Ул нинди?- Она какая? Ул кечкенә. – Она маленькая. Ул кайда?- Она где? Ул бүлмәдә. – Она в комнате. Знать песню наизусть, уметь читать правильно, с пониманием.

Мой день рождения. - Туган көнем Кечкенә текстлар уку. – чтение небольших текстов. “Әй, күңелле!” жыры. – Песня “Да, весело!” Уметь использовать речевые шаблоны: Туган көнә белән! – С днем рождения! Бәйрәм белән! – С праздником! Бәйрәм белән котлым.- Поздравляю с праздником . Кунакка барам. – Иду в гости. Алсуның туган көне. – День рождения Алсу. Кунақлар килә.- Гости приходят. Минем туган көнем.- Мой день рождения. Дусларым котлый.- Друзья поздравляют. Миңа бүләк бирә . – Даёт мне подарок. Знать песню наизусть, уметь читать правильно, с пониманием.

2 нче сыйныф – 2 класс

Привет!-Сәлам! “Мои друзья”, “Моя семья”, “Моя школа” тексты. ”Радостный день” песня. Уметь использовать следующие фразы: Ты кто? Я - ... А ты кто? Как дела? Я очень рад! Я тоже! Ты Алсу? Да, Алсу. Нет, не Алсу. Знать песню наизусть.

Моё тело. - Минем тәнем. . Кечкенә текстлар уку. - Чтение небольших текстов. “Минем тәнем” жыры. - Песня “Моё тело”. Уметь использовать речевые шаблоны: Бу нәрсә?- Это что? Бу – борын.- Это нос. Чәч нинди?- Волосы какие? Чәч кара. – Волосы чёрные. Знать песню наизусть, уметь читать правильно, с пониманием.

Одежда. - Киёмнәр.. Кечкенә текстлар уку. - Чтение небольших текстов “Мин нәрсә киям?” жыры. – Песня “Что я надеваю?”. Уметь использовать речевые шаблоны: Мин күлмәк (...) киям.- Я надеваю платье. Шарф кайчан кирәк?- Шарф когда нужен. Знать песню наизусть, уметь читать правильно, с пониманием.

Животные. - Хайваннар. “Теремкэй” әкийте.- Сказка “Теремок”. Табышмақлар. – Загадки. “Хайваннар” жыры.- Песня “Животные”. Уметь использовать речевые шаблоны: Песи нишли?- Кошка что делает? Песи ашый. – Кошка ест. Бу нәрсә?- Это что? Бу – эт. – Это собака. Ул нинди?- Она какая? Ул кечкенә. – Она маленькая. Ул кайда?- Она где? Ул бүлмәдә. – Она в комнате. Знать песню наизусть, уметь читать правильно, с пониманием.

Люблю ягоды “В саду”, “На рынке” тексты. Сказка “Репа” .“Жил-был ...” песня. Уметь использовать речевые шаблоны: Сиңа нәрсә ошый/ ошамый? –Тебе что нравится/не нравится Миңа ... ошый/ошамый? -Жиләк (...) нинди ?- Ягоды какие? *Жиләк (...) тәмле, баллы - Ягода вкусная, сладкая* Жиләк (...) кайда?

Дом большой? Песня “Игра в прятки”. К.Чуковский “Мой додыр”

На свежем воздухе. И.Фарбаржевич “Ягодный дождь”. Песня “Ленивый медведь” . “Һәр көн саен...” шигыре. “Кырмач” хикәясе. Р.Вәлиева “Күбәләк һәм Кырмак”. “Сәгать ничә?” жыры. **Мой день.** Кечкенә текстлар уку. . - Чтение небольших текстов “Әй, күңелле!” жыры– Песня “Да, весело!” . Знать песню наизусть, уметь читать правильно, с пониманием.

Приятного аппетита! - Тәмле булсын! Сказка “Кто что любит?”, песня “Бабушка готовит”

3 нче сыйныф – 3 класс

Привет! – Сәлам! “Без ничек походка бардык?” тексты.- Текст “Как мы ходили на поход”, “Кабатжыелдык!” жыры. – Песня “Снова собрались”. Видео материал белән эш.- Работа с видео материалом.

Режим дня. - Көн тәртибе. М.Жәлил. “Сәгать”.- М.Джалиль “Часы” И.Ихсанова “Тылсымлы ил “-“Волшебный мир”. “Этәч белән Ябалак” әкийте” – Сказка “Петух и сова” “Өлгермәмеш көне”. “Көн тәртибе” жыры – песня “Режим дня”. Видео материал белән эш. .- Работа с видео

материалом.

Сегодня какие уроки? Г.Зәйнәшева “Бер атнада ничә көн?” – “Водной неделе сколько дней”, “Шундый зур балык” хикәясе. – Рассказ “Такая большая рыба”, “Нинди дәрәсләр?” жыры. – Песня “Какие уроки”.

Любимая игра. - Яраткан уеным. “Уенчыклар тарихы”, “Уен төрләре”, “Чәчкә” әкиятә”- Сказки “История игрушек”, “Виды игр”, “Цветок” . К. Ушинский “Бергә жайсыз, аерым күнелсез”. “Яраткан уеным” жыры. – Песня “ Любимая игра”.

Столица. - Башкала “ Башкалалар”. “Минем шәһәрәм” жыры. – Песня “Мой город” . Видео материал белән эш. .- Работа с видео материалом

Страны и города . “Кем кайда яши?”, “Туган жирем – Татарстан” . “Туган илебез – Россия” текстлары . – Тесты “кто где живёт?”, “Родная земля – Татарстан”, “ Илләр” жыры. – Песня “Страны”.

Куда поедем на путешествие? “Сәяхәттә” хикәясе. – Рассказ “Путешествие”. Мәкальләр. “Сәяхәттә” жыры. – Песня “В путешествии” Видео материал белән эш. .- Работа с видео материалом

Пишу письмо. - Хат язам. “Хат”, “Хат турында әкият”,- “Письмо”, “Сказка про письмо”, М. Жәлил. “Фронттан хат”. “Хат язам” жыры. – Песни М.Джалиля “Письмо из фронта”, Пишу письмо”.

Родные.Друзья. - Туганнарым. Дусларым. Текстлар белән эш. – Работа с текстом.“Дуслык турында мәкальләр. Пословицы.“Минем якыннарым” жыры.

Кем хочешь быть? Л.Шаех. Кем буласың килә? Л.Шәех. Кем кем була? « Кто кем будет?». В. Ураксина « Кем работает?». В. Ураксина “Кем булып эшли? ”Ф.Зиннурова « Игра пальцев», Сказка про потерянных профессий». Песня «Кем быть?». Работа с видео материалом.

Красота. Матурлык. Работа с публицистическим текстом. Публицистик материал белән эш. Песня «Кто красивый? “Кем матур ?” жыры.

Что растет в огороде? Бакчада нәрсә үсә? Рассказ « В огороде». “Бакчада” хикәясе. Батулла «Медведь Аппас». Батулла “Аю Әппәс”. Р.Валиева «Колокольчик».Р.Вәлиева “Кыңгырау чәчәк”. Х.Гарданов «На грядках росли овощи». Х.Гарданов “Түтәлләрдә үсте яшелчә”. Сказка « Как появилась бабочка?». “Күбәләк ничек чыккан?”әкиятә.

Что варим сегодня? Бүген нәрсә пешерәбез? Тексты: «Загадка», «Тайна», «Путешествие кулинара». “Табышмак” , “Сер”, “Кулинар сәяхәте” текстлары. Песня «Варю». Работа с видеоматериалом. “Пешерәм” жыры. Видеоматериал белән эш.

Будь здоров! Сказка «Полезное молоко». “Сәламәт бул! “Шифалы сөт”әкиятә. А.Хасанов «Мед лечит»А.Хәсәнов. “Бал дөвалый”. К.Ушинский «Умей терпеть”. К.Ушинский “Сабыр итә бел” . В.Хайруллина «Сладкая болезнь». В.Хәйруллина “Татлы чир”. Сказка «Почему каша вкусная?». Песня «Будь здоров!» . “Ботка нигә тәмле?” әкиятә. “Сәламәт бул!” жыры.

Сәлам. “Без ничек походка бардык?” тексты. “Кабат жыелдык!” жыры. Видео материал белән эш.

“Әдәби уку” предметы буенча (Р.З.Хәйдәрова редакциясендәге авторлык программасы)

1 нче сыйныф

Әйдәгез танышабыз!Габдулла Тукай. “Шүрәле” әкиятә.

Урман дусларыбыз. Рус халык әкиятә “Теремкәй”

Проект. Теремкәй.

Спорт бәйрәме. Габдулла Тукай. “Эш беткәч уйнарга ярый” шигыре.

Мәктәптә . “Мәктәп” темасына караган тел шомарткычлар.

Йорт хайваннары һәм кошлары . Габдулла Тукай. “Гали белән кәжә”. «Акбай» хикәясе.

Бакчада. Безнең бакча.Рус халык әкиятә “Шалкан”

Проект. Шалкан.

Кыш жигте. Әнәс Кари. “Кыш бабай”.«Бәйрәмгә барабыз» хикәясе.

Сәламәт бул . Жәвад Тәржемәнов. “Йомшак су, йөгәрек су”

Безнең гаилә . Габдулла Тукай. “Безнең гаилә” шигыре.

Проект. Безнең гаилә. Фатих Кәрим. “Яз җитә”. “Бу бармак – бабай...” санамышы. «Безнең гаилә» хикәясә.

Татар халык ашлары. Бари Рәхмәт. “Аш вакыты”

Проект. Татар халык ашлары

Без шәһәрдә яшибез. “Безнең шәһәр” тексты.

Жәй җитә. Габдулла Тукай. “Бала белән күбәләк”

1 класс

Давайте, познакомимся. Сказка Габдуллы Тукая “Шүрәле”.

Лесные друзья. Русская народная сказка “Теремок”

Спортивный праздник. Габдулла Тукай. Стихотворение “Кончил дело – гуляй смело”

В школе. Скороговорки по теме “Школа”

Домашние птицы и животные. Габдулла Тукай. “Гали и коза”. Рассказ «Акбай»

В саду. Наш сад. Русская народная сказка “Репка”

Наступила зима. Анас Кари. “Дед Мороз”. Рассказ “Идем на праздник”

Будь здоров. Джавад Гарджеманов. Стихотворение “Мягкая вода, быстрая вода!”

Наша семья. Габдулла Тукай. Стихотворение “Наша семья”. Фатих Карим. Стихотворение “Весна наступает”. Считалка “Этот пальчик – дедушка...”. Рассказ “Наша семья”

Татарские национальные блюда. Бари Рахмат. “Время обеда”

Мы живем в городе. Текст “Наш город”

Наступает лето. Габдулла Тукай. Стихотворение “Ребенок и бабочка”

2 нче сыйныф

Без мәктәпкә барабыз. Хәләф Гарданов. “Исәнмесез, иптәшләр!”. “Беренче сентябрь” тексты. “Казанга” тексты. Рус халык әкиятә “Күмәч”. Татар халык уеннары.

Проект. Күмәч.

Көзге уңыш. “Базарда” тексты. “Базарда” темасына сөйләшү. “Алтын көз” тексты. Табышмаклар.

Мин чисталык яратам. “Алсу – пөхтә кыз” тексты. “Марат авырый” тексты.

“Табипта” темасына сөйләшү. “Мин – пөхтә малай (кыз)” һәм “Марат авырый” темалары буенча монолог.

Кыш. “Кыш килә” тексты. “Яңа ел бәйрәме” тексты. “Гөлбакча” китабыннан “Тауда” хикәясә. **Безнең гаилә.** “Безнең гаилә” тексты. Шәйхи Маннур. “Яратам”. “Кунакта” темасына сөйләшү. **Яз.** Фатих Кәрим. “Яз җитә”. “Әниләр бәйрәме” темасына сөйләшү.

Проект. Минем әнием.

Мин Татарстанда яшим. “Туган ягым” тексты. “Мин авылда яшим” тексты. Муса Жәлилнең биографиясе, “Өтәч” шигыре.

Проект. Муса Жәлил.

Кибеттә. “Матур киёмнәр” тексты. “Ашамлыклар кибетендә” темасы буенча сөйләшү.

Жәй. Бари Рәхмәт. “Матур жәй, кил безгә!” шигыре. “Жәй җитте” тексты.

2 класс

Мы идем в школу. Хәләф Гарданов. Стихотворение “Здравствуйте, друзья!”. Текст “Первое сентября”. Текст “В Казань”. Русская народная сказка “Колобок”. Татарские народные игры.

Осенний урожай. Текст “На рынке”. Диалог на тему “На рынке”. Текст “Золотая осень”

Пословицы.

Я люблю чистоту. Текст “Алсу – аккуратная девочка”. Текст “Марат болеет”. Диалог “У врача”. Монолог по темам “Я – аккуратный мальчик /девочка и “Марат болеет”

Зима. Текст “Зима наступила”. Текст “Новогодний праздник”. Рассказ “На горке” из сборника рассказов “Тулбакча”

Наша семья. Текст “Наша семья”. Шәйхи Маннур. Стихотворение “Люблю”. Диалог на тему “В гостях.”

Весна. Фатих Карим. Стихотворение “Наступает весна”. Диалог на тему “Мамин праздник”

Я живу в Татарстане.Текст “Мой родной край”.Текст “Я живу в деревне” .Жизнь и творчество Мусы Джалиля. Стихотворение, “Петух”

В магазине. Текст “Красивая одежда” . Диалог на тему “В продуктовом магазине”

Лето. Бари Рахмат. Стихотворение “Красивое лето, приходи к нам!”. Текст “Лето наступило”

3 нче сыйныф

Белем бәйрәме. “Беренче сентябрь» тексты. “Без диктант яздык” тексты. М. Галләмова. ”Чын иптәш” хикәясе. Ш.Галиев. ”Онытылган” шигыре. “Китапханәдә” тексты. Г.Зәйнәшова. «Бер атнада ничә көн?» шигыре.

Көндәлек режим . “Минем көндәлек режимым” темасына сөйләшү. М.Жәлилнең ”Сәгать” шигыре.

Ашханәдә. “Ашханәдә” тексты. Б.Рәхмәт ”Аш вакыты” шигыре. Х.Гарданов ”Икмәк” хикәясе. Ш.Галиев. ”Кунаклар” шигыре.

Без эти-әниләргә булышабыз. Г.Тукайның биографиясе. Г.Тукай. “Безнең гаилә” шигыре. Ә.Бикчәнтәева. ”Дәү әнием” шигыре. И. Туктар “Авыраяк” хикәясе. Х. Халиков.“Без ничәү?”шигыре

Проект.Габдулла Тукай әсәрләре.

Туган якка кыш килде. Ж. Тәржеман. “Яшел чыршы”.Ә.Бикчәнтәева ”Салкын, саф һава”.

“Чыршы бәйрәме” тексты. “Тауда” тексты, “Кышкы уеннар”, “Каникулда”, “Дуслар”

текстлары. **Шәһәрдә һәм авылда.** “Татарстан—зур республика” тексты. “Мин шәһәрдә яшим”тексты. “Безнең авыл”

тексты.

Проект.Татарстан Республикасы.

Әдәпле булык.«Тәмле сүзләр» тексты. «8 нче Март- әниләр бәйрәме!» тексты. “Трамвайда” хикәясе. Дәрдемәнд. “Өч ул”

Кечкенә дусларыбыз. М. Галләмова. “Дуслар” хикәясе. М. Жәлил. “Маэмай” “Кем нәрсә ярата?”әкиятә.

Күңелле жәй, ямьле жәй. Г. Тукай. “Елның 4 фасылы” шигыре. Б. Рәхмәт. “Матур жәй”шигыре. Р. Фәйзуллин. “Жиләк кайда күп?” шигыре.Х.Халиков. “Витаминлы аш” хикәясе.”Төсләр” әкиятә.Р.Миңнуллин. ”К” лар тулган бакчага” шигыре.

3 класс

Праздник знаний. Текст “Первое сентября”. Текст “Мы пишем диктант”. М. Галлямова Рассказ “Настоящий друг”. Ш.Галиев. Стихотворение “Забыто”. Текст “В библиотеке”. Г. Зайнашева. Стихотворение “В неделе сколько дней?”

Режим дня. Диалог на тему “Мой режим дня”. Стихотворение М.Джалиля ”Часы”

В столовой. Текст “В столовой”. Б.Рахмат Стихотворение “Время обеда”. Х.Гарданов Рассказ ”Хлеб” Ш.Галиев. Стихотворение “Гости”

Мы помогаем родителям. Биография Г.Тукай. Г.Тукай.Стихотворение “Наша семья”. А.Бикчантаева. Стихотворение “Бабушка”. И. Туктар.Рассказ “Тяжелоногий” . Х. Халиков. Стихотворение “Нас сколько?”

Зима наступила в наши края. Ж.Тарджеман. Стихотворение “Зеленая елка” . А.Бикчантаева. Стихотворение “Холодный, чистый воздух”.Текст “Праздник елки”. Текст “На горке”. Рассказ “Новогодний праздник”.Рассказ “Новогодний праздник”.Тексты “Зимние игры”, “На каникулах”, “Друзья”

В городе и в деревне. Текст “Татарстан—большая республика”. Текст “Я в городе живу”. Текст “Наша деревня”

Будем вежливыми. Текст “Вкусные слова”. Текст “ 8 Марта – мамин праздник!” Рассказ “В трамвае” . Дардеманд. Рассказ “Три сына” .Маленькие друзья. М. Галлямова. Рассказ “Друзья”. М. Джалиль. Стихотворение “Мой пёс”. Сказка “ Кто что любит?” . Текст “Моя кошка”.Веселое лето, красивое лето!. Г. Тукай. Стихотворение “Времена года”.Б. Рахмат. Стихотворение “Красивое лето!”. Р. Файзуллин. Стихотворение “Где много ягод?” . Х.Халиков. Рассказ

Литературное чтение на родном (русском)

Виды речевой и читательской деятельности Аудирование (слушание)

Восприятие на слух звучащей речи (высказывание собеседника, чтение различных текстов). Адекватное понимание содержания звучащей речи, умение отвечать на вопросы по содержанию услышанного произведения, определение последовательности событий, осознание цели речевого высказывания, умение задавать вопрос по услышанному учебному, научно- познавательному и художественному произведению.

Чтение

Чтение вслух. Постепенный переход от слогового к плавному осмысленному правильному чтению целыми словами вслух (скорость чтения в соответствии с индивидуальным темпом чтения), постепенное увеличение скорости чтения. Установка на нормальный для читающего темп беглости, позволяющий ему осознать текст. Соблюдение орфоэпических и интонационных норм чтения. Чтение предложений с интонационным выделением знаков препинания. Понимание смысловых особенностей разных по виду и типу текстов, передача их с помощью интонирования.

Чтение про себя. Осознание смысла произведения при чтении про себя (доступных по объему и жанру произведений). Определение вида чтения (изучающее, ознакомительное, просмотровое, выборочное). Умение находить в тексте необходимую информацию. Понимание особенностей разных видов чтения: факта, описания, дополнения высказывания и др.

Работа с разными видами текста. Общее представление о разных видах текста: художественных, учебных, научно-популярных — и их сравнение. Определение целей создания этих видов текста. Особенности фольклорного текста.

Практическое освоение умения отличать текст от набора предложений. Прогнозирование содержания книги по ее названию и оформлению.

Самостоятельное определение темы, главной мысли, структуры; деление текста на смысловые части, их озаглавливание. Умение работать с разными видами информации.

Участие в коллективном обсуждении: умение отвечать на вопросы, выступать по теме, слушать выступления товарищей, дополнять ответы по ходу беседы, используя текст. Привлечение справочных и иллюстративно-изобразительных материалов.

Библиографическая культура. Книга как особый вид искусства. Книга как источник необходимых знаний. Первые книги на Руси и начало книгопечатания (общее представление). Книга учебная, художественная, справочная. Элементы книги: содержание или оглавление, титульный лист, аннотация, иллюстрации. Виды информации в книге: научная, художественная (с опорой на внешние показатели книги, ее справочно-иллюстративный материал).

Типы книг (изданий): книга-произведение, книга-сборник, собрание сочинений, периодическая печать, справочные издания (справочники, словари, энциклопедии, компьютерные издания).

Выбор книг на основе рекомендованного списка, картотеки, открытого доступа к детским книгам в библиотеке. Алфавитный каталог. Самостоятельное пользование соответствующими возрасту словарями и справочной литературой, в том числе цифровыми словарями и справочниками.

Культура информационных источников как продолжение книжной культуры. Информационное пространство образовательного учреждения. Богатства и опасности Интернета.

Работа с текстом художественного произведения.

Понимание заглавия произведения его адекватное соотношение с содержанием. Определение особенностей художественного текста: своеобразие выразительных средств языка (с помощью учителя). Осознание того, что фольклор есть выражение общечеловеческих нравственных правил и отношений.

Понимание нравственного содержания прочитанного, осознание мотивации поведения героев, анализ поступков героев с точки зрения норм морали. Осознание понятий «Родина», представления о проявлении любви к Родине в литературе разных народов (на примере народов России). Схожесть тем, идей, героев в фольклоре разных народов. Самостоятельное воспроизведение текста с использованием выразительных средств языка: последовательное воспроизведение эпизода с использованием специфической для данного произведения лексики (по вопросам учителя), рассказ по иллюстрациям, пересказ.

Характеристика героя произведения с использованием художественно-выразительных средств данного текста. Нахождение в тексте слов и выражений, характеризующих героя и событие. Анализ (с помощью учителя), мотивы поступка персонажа. Сопоставление поступков героев по аналогии или по контрасту. Выявление авторского отношения к герою на основе анализа текста, авторских помет, имён героев.

Характеристика героя произведения. Портрет, характер героя, выраженные через поступки и речь.

Освоение разных видов пересказа художественного текста: подробный, выборочный и краткий (передача основных мыслей).

Подробный пересказ текста: определение главной мысли фрагмента, выделение опорных или ключевых слов, озаглавливание, подробный пересказ эпизода; деление текста на части, определение главной мысли каждой части и всего текста, озаглавливание каждой части и всего текста, составление плана в виде назывных предложений из текста, в виде вопросов, в виде самостоятельно сформулированного высказывания.

Самостоятельный выборочный пересказ по заданному фрагменту: характеристика героя произведения (отбор слов, выражений в тексте, позволяющих составить рассказ о герое), описание места действия (выбор слов, выражений в тексте, позволяющих составить данное описание на основе текста). Вычленение и сопоставление эпизодов из разных произведений по общности ситуаций, эмоциональной окраске, характеру поступков героев.

Работа с учебными, и научно-популярными и другими текстами.

Понимание заглавия произведения; адекватное соотношение с его содержанием. Определение особенностей учебного и научно-популярного текста (передача информации). Понимание отдельных, наиболее общих особенностей текстов былин, легенд, библейских рассказов (по отрывкам или небольшим текстам). Знакомство с простейшими приемами анализа различных видов текста: установление причинно-следственных связей. Определение главной мысли текста. Деление текста на части. Определение микротем. Ключевые или опорные слова. Построение алгоритма деятельности по воспроизведению текста. Воспроизведение текста с опорой на ключевые слова, модель, схему. Подробный пересказ текста. Краткий пересказ текста (выделение главного в содержании текста).

Говорение (культура речевого общения)

Осознание диалога как вида речи. Особенности диалогического общения: понимать вопросы, отвечать на них и самостоятельно задавать вопросы по тексту; выслушивать, не перебивая, собеседника и в вежливой форме высказывать свою точку зрения по обсуждаемому произведению (учебному, научно-познавательному, художественному тексту). Доказательство собственной точки зрения с опорой на текст или собственный опыт.

Использование норм речевого этикета в условиях внеучебного общения. Особенности общения с использованием средств коммуникаций (по телефону, электронной почте, в аудио- и видео- чатах, в форуме). Знакомство с особенностями национального этикета на основе фольклорных произведений.

Работа со словом (распознавать прямое и переносное значение слов, их многозначность), целенаправленное пополнение активного словарного запаса.

Монолог как форма речевого высказывания. Монологическое речевое высказывание небольшого объема с опорой на авторский текст, по предложенной теме или в виде (форме) ответа на вопрос. Отражение основной мысли текста в высказывании. Передача содержания прочитанного или прослушанного с учетом специфики научно-популярного, учебного и художественного текста. Передача впечатлений (из повседневной жизни, художественного произведения, изобразительного искусства) в рассказе (описание, рассуждение, повествование). Самостоятельное построение плана собственного высказывания. Отбор и использование выразительных средств языка (синонимы, антонимы, сравнение) с учетом особенностей монологического высказывания.

Устное сочинение как продолжение прочитанного произведения, отдельных его сюжетных линий, короткий рассказ по рисункам либо на заданную тему.

Письмо (культура письменной речи)

Нормы письменной речи: соответствие содержания заголовку (отражение темы, места действия, характеров героев), использование в письменной речи выразительных средств языка (синонимы, антонимы, сравнение) в мини-сочинениях (повествование, описание, рассуждение), рассказ на заданную тему, отзыв.

Круг детского чтения

Произведения устного народного творчества разных народов России. Произведения классиков отечественной литературы XIX—XX вв., классиков детской литературы, произведения современной отечественной (с учетом многонационального характера России) и зарубежной литературы, доступные для восприятия младших школьников.

Представленность разных видов книг: историческая, приключенческая, фантастическая, научно-популярная, справочно-энциклопедическая литература; детские периодические издания (по выбору).

Основные темы детского чтения: фольклор разных народов, произведения о Родине, природе, детях, братьях наших меньших, добре и зле, юмористические произведения.

Литературоведческая пропедевтика (практическое освоение)

Нахождение в тексте, определение значения в художественной речи (с помощью учителя) средств выразительности: синонимов, антонимов, эпитетов, сравнений, метафор, гипербол.

Ориентировка в литературных понятиях: художественное произведение, художественный образ, искусство слова, автор (рассказчик), сюжет, тема; герой произведения: его портрет, речь, поступки, мысли; отношение автора к герою.

Общее представление о композиционных особенностях построения разных видов рассказывания: повествование (рассказ), описание (пейзаж, портрет, интерьер), рассуждение (монолог героя, диалог героев).

Прозаическая и стихотворная речь: узнавание, различение, выделение особенностей стихотворного произведения (ритм, рифма).

Фольклор и авторские художественные произведения (различение).

Жанровое разнообразие произведений. Малые фольклорные формы (колыбельные песни, потешки, пословицы и поговорки, загадки) — узнавание, различение, определение основного смысла. Сказки (о животных, бытовые, волшебные). Художественные особенности сказок: лексика, построение (композиция). Литературная (авторская) сказка.

Рассказ, стихотворение, басня — общее представление о жанре, особенностях построения и выразительных средствах.

Творческая деятельность учащихся (на основе литературных произведений)

Интерпретация текста литературного произведения в творческой деятельности учащихся: чтение по ролям, инсценирование, драматизация; устное словесное рисование, знакомство с различными способами работы с деформированным текстом и использование их

(установление причинно-следственных связей, последовательности событий: соблюдение этапности в выполнении действий); изложение с элементами сочинения, создание собственного текста на основе художественного произведения (текст по аналогии), репродукций картин художников, по серии иллюстраций к произведению или на основе личного опыта.

2.1.6. Английский язык

Построение программы имеет нелинейный характер и основано на концентрическом принципе. В каждом классе даются новые элементы содержания и новые требования. В процессе обучения освоенные на определённом этапе грамматические формы и конструкции повторяются и закрепляются на новом лексическом материале и расширяющемся тематическом содержании речи.

Цели обучения иностранному языку в начальной школе можно условно разделить на образовательные, развивающие, воспитывающие.

Образовательные цели учебного предмета «Иностранный (английский) язык» в начальной школе включают:

- формирование элементарной иноязычной коммуникативной компетенции, т. е. способности и готовности общаться с носителями изучаемого иностранного языка в устной (говорение и аудирование) и письменной (чтение и письмо) форме с учётом возрастных возможностей и потребностей младшего школьника;
- расширение лингвистического кругозора обучающихся за счёт овладения новыми языковыми средствами (фонетическими, орфографическими, лексическими, грамматическими) в соответствии с отобранными темами общения;
- освоение знаний о языковых явлениях изучаемого иностранного языка, о разных способах выражения мысли на родном и иностранном языках;
- использование для решения учебных задач интеллектуальных операций (сравнение, анализ, обобщение и др.);
- формирование умений работать с информацией, представленной в текстах разного типа (описание, повествование, рассуждение), пользоваться при необходимости словарями по иностранному языку.

Развивающие цели учебного предмета «Иностранный (английский) язык» в начальной школе включают:

- осознание младшими школьниками роли языков как средства межличностного и межкультурного взаимодействия в условиях поликультурного, многоязычного мира и инструмента познания мира и культуры других народов;
- становление коммуникативной культуры обучающихся и их общего речевого развития;
- развитие компенсаторной способности адаптироваться к ситуациям общения при получении и передаче информации в условиях дефицита языковых средств;
- формирование регулятивных действий: планирование последовательных «шагов» для решения учебной задачи; контроль процесса и результата своей деятельности; установление причины возникшей трудности и/или ошибки, корректировка деятельности;
- становление способности к оценке своих достижений в изучении иностранного языка, мотивация совершенствовать свои коммуникативные умения на иностранном языке.

Влияние параллельного изучения родного языка и языка других стран и народов позволяет заложить основу для формирования гражданской идентичности, чувства патриотизма и гордости за свой народ, свой край, свою страну, помочь лучше осознать свою этническую и национальную принадлежность и проявлять интерес к языкам и культурам других народов, осознать наличие и значение общечеловеческих и базовых национальных ценностей. Вклад предмета «Иностранный (английский) язык» в реализацию воспитательных целей

обеспечивает:

- понимание необходимости овладения иностранным языком как средством общения в условиях взаимодействия разных стран и народов;
- формирование предпосылок социокультурной /межкультурной компетенции, позволяющей приобщаться к культуре, традициям, реалиям стран/страны изучаемого языка, готовности представлять свою страну, её культуру в условиях межкультурного общения, соблюдая речевой этикет и адекватно используя имеющиеся речевые и неречевые средства общения;
- воспитание уважительного отношения к иной культуре посредством знакомств с детским пластом культуры стран изучаемого языка и более глубокого осознания особенностей культуры своего народа;
- воспитание эмоционального и познавательного интереса к художественной культуре других народов;
- формирование положительной мотивации и устойчивого учебно-познавательного интереса к предмету «Иностранный язык».

Место учебного предмета «Иностранный (английский) язык» в учебном плане

Учебный предмет «Иностранный (английский) язык» входит в число обязательных предметов, изучаемых на всех уровнях

общего среднего образования: со 2 по 11 класс. На этапе начального общего образования на изучение иностранного языка выделяется 204 часа: 2 класс — 68 часов, 3 класс — 68 часов, 4 класс — 68 часов

СОДЕРЖАНИЕ УЧЕБНОГО ПРЕДМЕТА «ИНОСТРАННЫЙ (АНГЛИЙСКИЙ) ЯЗЫК» 2 КЛАСС

Тематическое содержание речи

Мир моего «я». Приветствие. Знакомство. Моя семья. Мой день рождения. Моя любимая еда. Мир моих увлечений. Любимый цвет, игрушка. Любимые занятия. Мой питомец. Выходной день.

Мир вокруг меня. Моя школа. Мои друзья. Моя малая родина (город, село).

Родная страна и страны изучаемого языка. Названия родной страны и страны/стран изучаемого языка; их столиц. Произведения детского фольклора. Литературные персонажи детских книг. Праздники родной страны и страны/стран изучаемого языка (Новый год, Рождество).

Коммуникативные умения

Говорение

Коммуникативные умения диалогической речи:

Ведение с опорой на речевые ситуации, ключевые слова и/или иллюстрации с соблюдением норм речевого этикета, принятых в стране/странах изучаемого языка:

диалога этикетного характера: приветствие, начало и завершение разговора, знакомство с собеседником; поздравление с праздником; выражение благодарности за поздравление; извинение;

диалога-расспроса: запрашивание интересующей информации; сообщение фактической информации, ответы на вопросы собеседника

Коммуникативные умения монологической речи Создание с опорой на ключевые слова, вопросы и/или иллюстрации устных монологических высказываний: описание предмета, реального человека или литературного персонажа; рассказ о себе, члене семьи, друге и т д

Аудирование

Понимание на слух речи учителя и одноклассников и вербальная/невербальная реакция на услышанное (при непосредственном общении).

Восприятие и понимание на слух учебных текстов, построенных на изученном языковом материале, в соответствии с поставленной коммуникативной задачей: с пониманием основного

содержания, с пониманием запрашиваемой информации (при опосредованном общении).

Аудирование с пониманием основного содержания текста предполагает определение основной темы и главных фактов/событий в воспринимаемом на слух тексте с опорой на иллюстрации и с использованием языковой догадки.

Аудирование с пониманием запрашиваемой информации предполагает выделение из воспринимаемого на слух текста и понимание информации фактического характера (например, имя, возраст, любимое занятие, цвет и т.д.) с опорой на иллюстрации и с использованием языковой догадки.

Тексты для аудирования: диалог, высказывания собеседников в ситуациях повседневного общения, рассказ, сказка.

Смысловое чтение

Чтение вслух учебных текстов, построенных на изученном языковом материале, с соблюдением правил чтения и соответствующей интонацией; понимание прочитанного.

Тексты для чтения вслух: диалог, рассказ, сказка

Чтение про себя учебных текстов, построенных на изученном языковом материале, с различной глубиной проникновения в их содержание в зависимости от поставленной коммуникативной задачи: с пониманием основного содержания, с пониманием запрашиваемой информации.

Чтение с пониманием основного содержания текста предполагает определение основной темы и главных фактов/событий в прочитанном тексте с опорой на иллюстрации и с использованием языковой догадки.

Чтение с пониманием запрашиваемой информации предполагает нахождение в прочитанном тексте и понимание запрашиваемой информации фактического характера с опорой на иллюстрации и с использованием языковой догадки.

Тексты для чтения про себя: диалог, рассказ, сказка, электронное сообщение личного характера.

Письмо

Овладение техникой письма (полупечатное написание букв, буквосочетаний, слов).

Воспроизведение речевых образцов, списывание текста; выписывание из текста слов, словосочетаний, предложений; вставка пропущенных букв в слово или слов в предложение, дописывание предложений в соответствии с решаемой учебной задачей. Заполнение простых формуляров с указанием личной информации (имя, фамилия, возраст, страна проживания) в соответствии с нормами, принятыми в стране/странах изучаемого языка.

Написание с опорой на образец коротких поздравлений с праздниками (с днём рождения, Новым годом).

Языковые знания и навыки

Фонетическая сторона речи

Буквы английского алфавита. Корректное называние букв английского алфавита.

Нормы произношения: долгота и краткость гласных, отсутствие оглушения звонких согласных в конце слога или слова, отсутствие смягчения согласных перед гласными. Связующее "r" (there is/there).

Различение на слух и адекватное, без ошибок, ведущих к сбою в коммуникации, произнесение слов с соблюдением правильного ударения и фраз/предложений (повествовательного, побудительного и вопросительного: общий и специальный вопросы) с соблюдением их ритмико-интонационных особенностей.

Правила чтения гласных в открытом и закрытом слоге в односложных словах; согласных; основных звукобуквенных сочетаний. Вычленение из слова некоторых звукобуквенных сочетаний при анализе изученных слов.

Чтение новых слов согласно основным правилам чтения английского языка.

Знаки английской транскрипции; отличие их от букв английского алфавита. Фонетически корректное озвучивание знаков транскрипции.

Графика, орфография и пунктуация

Графически корректное (полупечатное) написание букв английского алфавита в буквосочетаниях и словах. Правильное написание изученных слов.

Правильная расстановка знаков препинания: точки, вопросительного и восклицательного знаков в конце предложения; правильное использование апострофа в изученных сокращённых формах глагола-связки, вспомогательного и модального глаголов (например, I'm, isn't; don't, doesn't; can't), существительных в притяжательном падеже (Ann's).

Лексическая сторона речи

Распознавание и употребление в устной и письменной речи не менее 200 лексических единиц (слов, словосочетаний, речевых клише), обслуживающих ситуации общения в рамках тематического содержания речи для 2 класса.

Распознавание в устной и письменной речи интернациональных слов (doctor, film) с помощью языковой догадки.

Грамматическая сторона речи

Распознавание в письменном и звучащем тексте и употребление в устной и письменной речи: изученных морфологических форм и синтаксических конструкций английского языка.

Коммуникативные типы предложений: повествовательные (утвердительные, отрицательные), вопросительные (общий, специальный вопрос), побудительные (в утвердительной форме). Нераспространённые и распространённые простые предложения.

Предложения с начальным It (It's a red ball.).

Предложения с начальным There + to be в Present Simple Tense (There is a cat in the room. Is there a cat in the room? — Yes, there is./No, there isn't. There are four pens on the table. Are there four pens on the table? — Yes, there are./No, there aren't. How many pens are there on the table? — There are four pens.).

Предложения с простым глагольным сказуемым (They live in the country.), составным именным сказуемым (The box is small.) и составным глагольным сказуемым (I like to play with my cat. She can play the piano.).

Предложения с глаголом-связкой to be в Present Simple Tense (My father is a doctor. Is it a red ball? — Yes, it is./No, it isn't.)

Предложения с краткими глагольными формами (She can't swim. I don't like porridge.).

Побудительные предложения в утвердительной форме (Come in, please.).

Глаголы в Present Simple Tense в повествовательных (утвердительных и отрицательных) и вопросительных (общий и специальный вопросы) предложениях.

Глагольная конструкция have got (I've got a cat. He's/She's got a cat. Have you got a cat? — Yes, I have./No, I haven't. What have you got?).

Модальный глагол can: для выражения умения (I can play tennis.) и отсутствия умения (I can't play chess.); для получения разрешения (Can I go out?).

Определённый, неопределённый и нулевой артикли с именами существительными (наиболее распространённые случаи).

Существительные во множественном числе, образованные по правилу и исключения (a book — books; a man — men).

Личные местоимения (I, you, he/she/it, we, they). Притяжательные местоимения (my, your, his/her/its, our, their). Указательные местоимения (this — these).

Количественные числительные (1–12).

Вопросительные слова (who, what, how, where, how many). Предлоги места (in, on, near, under).

Союзы and и but (с однородными членами).

Социокультурные знания и умения

Знание и использование некоторых социокультурных элементов речевого поведенческого этикета, принятого в стране/ странах изучаемого языка в некоторых ситуациях общения: приветствие, прощание, знакомство, выражение благодарности, извинение, поздравление (с

днём рождения, Новым годом, Рождеством).

Знание небольших произведений детского фольклора страны/стран изучаемого языка (рифмовки, стихи, песенки); персонажей детских книг.

Знание названий родной страны и страны/стран изучаемого языка и их столиц.

Компенсаторные умения

Использование при чтении и аудировании языковой догадки (умения понять значение незнакомого слова или новое значение знакомого слова по контексту).

Использование в качестве опоры при порождении собственных высказываний ключевых слов, вопросов; иллюстраций.

3 КЛАСС

Тематическое содержание речи

Мир моего «я». Моя семья. Мой день рождения. Моя любимая еда. Мой день (распорядок дня). Мир моих увлечений. Любимая игрушка, игра. Мой питомец. Любимые занятия. Любимая сказка. Выходной день. Каникулы.

Мир вокруг меня. Моя комната (квартира, дом). Моя школа. Мои друзья. Моя малая родина (город, село). Дикие и домашние животные. Погода. Времена года (месяцы).

Родная страна и страны изучаемого языка. Россия и страна/страны изучаемого языка. Их столицы, достопримечательности и интересные факты. Произведения детского фольклора. Литературные персонажи детских книг. Праздники родной страны и страны/стран изучаемого языка.

Коммуникативные умения

Говорение

Коммуникативные умения диалогической речи:

Ведение с опорой на речевые ситуации, ключевые слова и/или иллюстрации с соблюдением норм речевого этикета, принятых в стране/странах изучаемого языка:

диалога этикетного характера: приветствие, начало и завершение разговора, знакомство с собеседником; поздравление с праздником; выражение благодарности за поздравление; извинение;

диалога — побуждения к действию: приглашение собеседника к совместной деятельности, вежливое согласие/не согласие на предложение собеседника;

диалога-расспроса: запрашивание интересующей информации; сообщение фактической информации, ответы на вопросы собеседника.

Коммуникативные умения монологической речи: Создание с опорой на ключевые слова, вопросы и/или иллюстрации устных монологических высказываний: описание предмета, реального человека или литературного персонажа; рассказ о себе, члене семьи, друге и т. д.

Пересказ с опорой на ключевые слова, вопросы и/или иллюстрации основного содержания прочитанного текста.

Аудирование

Понимание на слух речи учителя и одноклассников и вербальная/невербальная реакция на услышанное (при непосредственном общении).

Восприятие и понимание на слух учебных текстов, построенных на изученном языковом материале, в соответствии с поставленной коммуникативной задачей: с пониманием основного содержания, с пониманием запрашиваемой информации (при опосредованном общении).

Аудирование с пониманием основного содержания текста предполагает определение основной темы и главных фактов/событий в воспринимаемом на слух тексте с опорой на иллюстрации и с использованием языковой, в том числе контекстуальной, догадки.

Аудирование с пониманием запрашиваемой информации предполагает выделение из воспринимаемого на слух текста и понимание информации фактического характера с опорой на иллюстрации и с использованием языковой, в том числе контекстуальной, догадки.

Тексты для аудирования: диалог, высказывания собеседников в ситуациях повседневного общения, рассказ, сказка.

Смысловое чтение

Чтение вслух учебных текстов, построенных на изученном языковом материале, с соблюдением правил чтения и соответствующей интонацией; понимание прочитанного.

Тексты для чтения вслух: диалог, рассказ, сказка.

Чтение про себя учебных текстов, построенных на изученном языковом материале, с различной глубиной проникновения в их содержание в зависимости от поставленной коммуникативной задачи: с пониманием основного содержания, с пониманием запрашиваемой информации.

Чтение с пониманием основного содержания текста предполагает определение основной темы и главных фактов/событий в прочитанном тексте с опорой и без опоры на иллюстрации и с использованием с использованием языковой, в том числе контекстуальной, догадки.

Чтение с пониманием запрашиваемой информации предполагает нахождение в прочитанном тексте и понимание запрашиваемой информации фактического характера с опорой и без опоры на иллюстрации, а также с использованием языковой, в том числе контекстуальной, догадки.

Тексты для чтения: диалог, рассказ, сказка, электронное сообщение личного характера.

Письмо

Списывание текста; выписывание из текста слов, словосочетаний, предложений; вставка пропущенного слова в предложение в соответствии с решаемой коммуникативной/учебной задачей.

Создание подписей к картинкам, фотографиям с пояснением, что на них изображено.

Заполнение анкет и формуляров с указанием личной информации (имя, фамилия, возраст, страна проживания, любимые занятия) в соответствии с нормами, принятыми в стране/странах изучаемого языка.

Написание с опорой на образец поздравлений с праздниками (с днём рождения, Новым годом, Рождеством) с выражением пожеланий.

Языковые знания и навыки

Фонетическая сторона речи

Буквы английского алфавита. Фонетически корректное озвучивание букв английского алфавита.

Нормы произношения: долгота и краткость гласных, правильное отсутствие оглушения звонких согласных в конце слога или слова, отсутствие смягчения согласных перед гласными. Связующее “r” (there is/there are).

Ритмико-интонационные особенности повествовательного, побудительного и вопросительного (общий и специальный вопрос) предложений.

Различение на слух и адекватное, без ошибок произнесение слов с соблюдением правильного ударения и фраз/предложений с соблюдением их ритмико-интонационных особенностей.

Чтение гласных в открытом и закрытом слоге в односложных словах, чтения гласных в третьем типе слога (гласная + r); согласных, основных звукобуквенных сочетаний, в частности сложных сочетаний букв (например, tion, ight) в односложных, двусложных и многосложных словах.

Вычленение некоторых звукобуквенных сочетаний при анализе изученных слов.

Чтение новых слов согласно основным правилам чтения с использованием полной или частичной транскрипции.

Знаки английской транскрипции; отличие их от букв английского алфавита. Фонетически корректное озвучивание знаков транскрипции.

Графика, орфография и пунктуация

Правильное написание изученных слов.

Правильная расстановка знаков препинания: точки, вопросительного и восклицательного знаков в конце предложения; правильное использование знака апострофа в сокращённых формах глагола-связки, вспомогательного и модального глаголов, существительных в притяжательном падеже.

Лексическая сторона речи

Распознавание в письменном и звучащем тексте и употребление в устной и письменной речи не менее 350 лексических единиц (слов, словосочетаний, речевых клише), обслуживающих ситуации общения в рамках тематического содержания речи для 3 класса, включая 200 лексических единиц, усвоенных на первом году обучения.

Распознавание и употребление в устной и письменной речи слов, образованных с использованием основных способов словообразования: аффиксации (образование числительных с помощью суффиксов -teen, -ty, -th) и словосложения (sportsman).

Распознавание в устной и письменной речи интернациональных слов (doctor, film) с помощью языковой догадки.

Грамматическая сторона речи

Распознавание в письменном и звучащем тексте и употребление в устной и письменной речи родственных слов с использованием основных способов словообразования: аффиксации (суффиксы числительных -teen, -ty, -th) и словосложения (football, snowman)

Предложения с начальным There + to be в Past Simple Tense (There was an old house near the river.).

Побудительные предложения в отрицательной (Don't talk, please.) форме.

Правильные и неправильные глаголы в Past Simple Tense в повествовательных (утвердительных и отрицательных) и вопросительных (общий и специальный вопросы) предложениях.

Конструкция I'd like to ... (I'd like to read this book.).

Конструкции с глаголами на -ing: to like/enjoy doing smth (I like riding my bike.).

Существительные в притяжательном падеже (Possessive Case; Ann's dress, children's toys, boys' books).

Слова, выражающие количество с исчисляемыми и неисчисляемыми существительными (much/many/a lot of).

Личные местоимения в объектном (me, you, him/her/it, us, them) падеже. Указательные местоимения (this — these; that — those). Неопределённые местоимения (some/any) в повествовательных и вопросительных предложениях (Have you got any friends? —Yes, I've got some.).

Наречия частотности (usually, often).

Количественные числительные (13—100). Порядковые числительные (1—30). Вопросительные слова (when, whose, why).

Предлоги места (next to, in front of, behind), направления (to), времени (at, in, on в выражениях at 5 o'clock, in the morning, on Monday).

Социокультурные знания и умения

Знание и использование некоторых социокультурных элементов речевого поведенческого этикета, принятого в стране/ странах изучаемого языка, в некоторых ситуациях общения: приветствие, прощание, знакомство, выражение благодарности, извинение, поздравление с днём рождения, Новым годом, Рождеством.

Знание произведений детского фольклора (рифмовок, стихов, песенок), персонажей детских книг.

Краткое представление своей страны и страны/стран изучаемого языка (названия родной страны и страны/стран изучаемого языка и их столиц, название родного города/села; цвета национальных флагов).

Компенсаторные умения

Использование при чтении и аудировании языковой, в том числе контекстуальной, догадки.

Использование в качестве опоры при порождении собственных высказываний ключевых слов, вопросов; иллюстраций.

Игнорирование информации, не являющейся необходимой для понимания основного

содержания прочитанного/прослушанного текста или для нахождения в тексте запрашиваемой информации.

4 КЛАСС

Тематическое содержание речи

Мир моего «я». Моя семья. Мой день рождения, подарки. Моя любимая еда. Мой день (распорядок дня, домашние обязанности).

Мир моих увлечений. Любимая игрушка, игра. Мой питомец. Любимые занятия. Занятия спортом. Любимая сказка/ история/рассказ. Выходной день. Каникулы.

Мир вокруг меня. Моя комната (квартира, дом), предметы мебели и интерьера. Моя школа, любимые учебные предметы. Мои друзья, их внешность и черты характера. Моя малая родина (город, село). Путешествия. Дикие и домашние животные. Погода. Времена года (месяцы). Покупки.

Родная страна и страны изучаемого языка. Россия и страна/страны изучаемого языка. Их столицы, основные достопримечательности и интересные факты. Произведения детского фольклора. Литературные персонажи детских книг. Праздники родной страны и страны/стран изучаемого языка.

Коммуникативные умения **Говорение**

Коммуникативные умения диалогической речи:

Ведение с опорой на речевые ситуации, ключевые слова и/или иллюстрации с соблюдением норм речевого этикета, принятых в стране/странах изучаемого языка:

диалога этикетного характера: приветствие, ответ на приветствие; завершение разговора (в том числе по телефону), прощание; знакомство с собеседником; поздравление с праздником, выражение благодарности за поздравление; выражение извинения;

диалога — побуждения к действию: обращение к собеседнику с просьбой, вежливое согласие выполнить просьбу; приглашение собеседника к совместной деятельности, вежливое согласие/несогласие на предложение собеседника;

диалога-расспроса: запрашивание интересующей информации; сообщение фактической информации, ответы на вопросы собеседника.

Коммуникативные умения монологической речи. Создание с опорой на ключевые слова, вопросы и/или иллюстрации устных монологических высказываний: описание предмета, внешности и одежды, черт характера реального человека или литературного персонажа; рассказ/сообщение (повествование) с опорой на ключевые слова, вопросы и/или иллюстрации. Создание устных монологических высказываний в рамках тематического содержания речи по образцу (с выражением своего отношения к предмету речи).

Пересказ основного содержания прочитанного текста с опорой на ключевые слова, вопросы, план и/или иллюстрации.

Краткое устное изложение результатов выполненного несложного проектного задания.

Аудирование

Коммуникативные умения аудирования.

Понимание на слух речи учителя и одноклассников и вербальная/невербальная реакция на услышанное (при непосредственном общении).

Восприятие и понимание на слух учебных и адаптированных аутентичных текстов, построенных на изученном языковом материале, в соответствии с поставленной коммуникативной задачей: с пониманием основного содержания, с пониманием запрашиваемой информации (при опосредованном общении).

Аудирование с пониманием основного содержания текста предполагает умение определять основную тему и главные факты/события в воспринимаемом на слух тексте с опорой и без опоры на иллюстрации и с использованием языковой, в том числе контекстуальной, догадки.

Аудирование с пониманием запрашиваемой информации предполагает умение выделять запрашиваемую информацию фактического характера с опорой и без опоры на иллюстрации, а также с использованием языковой, в том числе контекстуальной, догадки.

Тексты для аудирования: диалог, высказывания собеседников в ситуациях повседневного общения, рассказ, сказка, сообщение информационного характера.

Смысловое чтение

Чтение вслух учебных текстов с соблюдением правил чтения и соответствующей интонацией, понимание прочитанного.

Тексты для чтения вслух: диалог, рассказ, сказка.

Чтение про себя учебных текстов, построенных на изученном языковом материале, с различной глубиной проникновения в их содержание в зависимости от поставленной коммуникативной задачи: с пониманием основного содержания, с пониманием запрашиваемой информации.

Чтение с пониманием основного содержания текста предполагает определение основной темы главных фактов/событий в прочитанном тексте с опорой и без опоры на иллюстрации, с использованием языковой, в том числе контекстуальной, догадки. Чтение с пониманием запрашиваемой информации предполагает нахождение в прочитанном тексте и понимание запрашиваемой информации фактического характера с опорой и без опоры на иллюстрации, с использованием языковой, в том числе контекстуальной, догадки.

Смысловое чтение про себя учебных и адаптированных аутентичных текстов, содержащих отдельные незнакомые слова, понимание основного содержания (тема, главная мысль, главные факты/события) текста с опорой и без опоры на иллюстрации и с использованием языковой догадки, в том числе контекстуальной.

Прогнозирование содержания текста на основе заголовка Чтение несплошных текстов (таблиц, диаграмм) и понимание представленной в них информации.

Тексты для чтения: диалог, рассказ, сказка, электронное сообщение личного характера, текст научно-популярного характера, стихотворение.

Письмо

Выписывание из текста слов, словосочетаний, предложений; вставка пропущенных букв в слово или слов в предложение в соответствии с решаемой коммуникативной/учебной задачей.

Заполнение простых анкет и формуляров с указанием личной информации (имя, фамилия, возраст, место жительства (страна проживания, город), любимые занятия) в соответствии с нормами, принятыми в стране/странах изучаемого языка.

Написание с опорой на образец поздравления с праздниками (с днём рождения, Новым годом, Рождеством) с выражением пожеланий.

Написание электронного сообщения личного характера с опорой на образец.

Языковые знания и навыки **Фонетическая сторона речи**

Нормы произношения: долгота и краткость гласных, отсутствие оглушения звонких согласных в конце слога или слова, отсутствие смягчения согласных перед гласными. Связующее “r” (there is/there are).

Ритмико-интонационные особенности повествовательного, побудительного и вопросительного (общий и специальный вопрос) предложений.

Различение на слух и адекватное, без ошибок, ведущих к сбою в коммуникации, произнесение слов с соблюдением правильного ударения и фраз с соблюдением их ритмико-интонационных особенностей, в том числе соблюдение правила отсутствия ударения на служебных словах; интонации перечисления.

Правила чтения: гласных в открытом и закрытом слоге в односложных словах, гласных в третьем типе слога (гласная + r); согласных; основных звукобуквенных сочетаний, в частности сложных сочетаний букв (например, tion, ight) в односложных, двусложных и многосложных словах.

Вычленение некоторых звукобуквенных сочетаний при анализе изученных слов.

Чтение новых слов согласно основным правилам чтения с использованием полной или частичной транскрипции, по аналогии.

Знаки английской транскрипции; отличие их от букв английского алфавита. Фонетически корректное озвучивание знаков транскрипции.

Графика, орфография и пунктуация

Правильное написание изученных слов. Правильная расстановка знаков препинания: точки, вопросительного и восклицательного знака в конце предложения; запятой при обращении и перечислении; правильное использование знака апострофа в сокращённых формах глагола-связки, вспомогательного и модального глаголов, существительных в притяжательном падеже (Possessive Case).

Лексическая сторона речи

Распознавание в письменном и звучащем тексте и употребление в устной и письменной речи не менее 500 лексических единиц (слов, словосочетаний, речевых клише), обслуживающих ситуации общения в рамках тематического содержания речи для 4 класса, включая 350 лексических единиц, усвоенных в предыдущие два года обучения.

Распознавание и образование в устной и письменной речи родственных слов с использованием основных способов словообразования: аффиксации (образование существительных с помощью суффиксов -er/-or, -ist (worker, actor, artist) и конверсии (to play — a play).

Использование языковой догадки для распознавания интернациональных слов (pilot, film).

Грамматическая сторона речи

Распознавание в письменном и звучащем тексте и употребление в устной и письменной речи изученных морфологических форм и синтаксических конструкций английского языка.

Глаголы в Present/Past Simple Tense, Present Continuous Tense в повествовательных (утвердительных и отрицательных) и вопросительных (общий и специальный вопросы) предложениях.

Модальные глаголы must и have to.

Конструкция to be going to и Future Simple Tense для выражения будущего действия (I am going to have my birthday party on Saturday. Wait, I'll help you.).

Отрицательное местоимение no.

Степени сравнения прилагательных (формы, образованные по правилу и исключения: good — better — (the) best, bad — worse — (the) worst.

Наречия времени.

Обозначение даты и года. Обозначение времени (5 o'clock; 3 am, 2 pm).

Социокультурные знания и умения

Знание и использование некоторых социокультурных элементов речевого поведенческого этикета, принятого в стране/ странах изучаемого языка, в некоторых ситуациях общения: приветствие, прощание, знакомство, выражение благодарности, извинение, поздравление с днём рождения, Новым годом, Рождеством, разговор по телефону).

Знание произведений детского фольклора (рифмовок, стихов, песенок), персонажей детских книг.

Краткое представление своей страны и страны/стран изучаемого языка на (названия стран и их столиц, название родного города/села; цвета национальных флагов; основные достопримечательности).

Компенсаторные умения

Использование при чтении и аудировании языковой догадки (умения понять значение незнакомого слова или новое значение знакомого слова из контекста).

Использование в качестве опоры при порождении собственных высказываний ключевых слов, вопросов; картинок, фотографий.

Прогнозирование содержания текста для чтения на основе заголовка.

Игнорирование информации, не являющейся необходимой для понимания основного содержания прочитанного/прослушанного текста или для нахождения в тексте запрашиваемой информации.

2.1.7. МАТЕМАТИКА И ИНФОРМАТИКА

Рабочая программа по учебному предмету «Математика» на уровне начального общего образования разработана в соответствии с Законом Российской Федерации от 29.12.2012 года №273-ФЗ «Об образовании в РФ» (с последующими изменениями и дополнениями); на основе Требований к результатам освоения основной образовательной программы начального общего образования, представленных в Федеральном государственном образовательном стандарте начального общего образования (Приказ Министерства Просвещения Российской Федерации от 31.05.2021г. №286 «Об утверждении федерального государственного образовательного стандарта начального общего образования»); в соответствии с Основной образовательной программой начального общего образования МБОУ «Урдалинская ООШ», принятой на Педагогическом совете (протокол №1 от 28.08.2021 года); Положением о рабочей программе; учебным планом МБОУ «Урдалинская ООШ» на 2021-2022 учебный год, утверждённый приказом №? от 28.08.2021; на основе примерной основной образовательной программой начального общего образования по математике и авторской программы «Математика» авторов М.И.Моро, М.А.Бантовой, Г.В.Бельтюковой, С.И.Волковой.

В начальной школе изучение математики имеет особое значение в развитии младшего школьника. Приобретённые им знания, опыт выполнения предметных и универсальных действий на математическом материале, первоначальное овладение математическим языком станут фундаментом обучения в основном звене школы, а также будут востребованы в жизни.

Изучение математики в начальной школе направлено на достижение **следующих целей:**

- ❖ Обеспечение личностного развития обучающихся, включая становление их российской идентичности, формирование представлений о месте Российской Федерации в мире, её исторической роли, культурном и технологическом развитии.
- ❖ Освоение начальных математических знаний — понимание значения величин и способов их измерения; использование арифметических способов для разрешения сюжетных ситуаций; формирование умения решать учебные и практические задачи средствами математики; работа с алгоритмами выполнения арифметических действий.
- ❖ Формирование функциональной математической грамотности младшего школьника, которая характеризуется наличием у него опыта решения учебно-познавательных и учебно-практических задач, построенных на понимании и применении математических отношений («часть-целое», «больше-меньше», «равно-неравно», «порядок»), смысла арифметических действий, зависимостей (работа, движение, продолжительность события).
- ❖ Обеспечение математического развития младшего школьника — формирование способности к интеллектуальной деятельности, пространственного воображения, математической речи; умение строить рассуждения, выбирать аргументацию, различать верные (истинные) и неверные (ложные) утверждения, вести поиск информации (примеров, оснований для упорядочения, вариантов и др.).
- ❖ Становление учебно-познавательных мотивов и интереса к изучению математики и умственному труду; важнейших качеств интеллектуальной деятельности: теоретического и пространственного мышления, воображения, математической речи, ориентировки в математических терминах и понятиях; прочных навыков использования математических знаний в повседневной жизни.

Младшие школьники проявляют интерес к математической сущности предметов и явлений окружающей жизни — возможности их измерить, определить величину, форму, выявить

зависимости и закономерности их расположения во времени и в пространстве. Осознанию младшим школьником многих математических явлений помогает его тяга к моделированию, что облегчает освоение общего способа решения учебной задачи, а также работу с разными средствами информации, в том числе и графическими (таблица, диаграмма, схема). В начальной школе математические знания и умения применяются школьником при изучении других учебных предметов (количественные и пространственные характеристики, оценки, расчёты и прикидка, использование графических форм представления информации). Приобретённые учеником умения строить алгоритмы, выбирать рациональные способы устных и письменных арифметических вычислений, приёмы проверки правильности выполнения действий, а также различение, называние, изображение геометрических фигур, нахождение геометрических величин (длина, периметр, площадь) становятся показателями сформированной функциональной грамотности младшего школьника и предпосылкой успешного дальнейшего обучения в основном звене школы.

На изучение математики в каждом классе начальной школы отводится 4 часа в неделю, всего 540 часов. Из них: в 1 классе — 132 часа, во 2 классе — 136 часов, 3 классе — 136 часов, 4 классе

—
136 часов.

ПЛАНИРУЕМЫЕ РЕЗУЛЬТАТЫ ОСВОЕНИЯ

УЧЕБНОГО ПРЕДМЕТА ЛИЧНОСТНЫЕ РЕЗУЛЬТАТЫ

Гражданско-патриотическое воспитание:

- становление ценностного отношения к своей Родине — России;
- осознание своей этнокультурной и российской гражданской идентичности;
- сопричастность к прошлому, настоящему и будущему своей страны и родного края;
- уважение к своему и другим народам;
- первоначальные представления о человеке как члене общества, о правах и ответственности, уважении и достоинстве человека, о нравственно-этических нормах поведения и правилах межличностных отношений.

Духовно-нравственное воспитание:

- признание индивидуальности каждого человека;
- проявление сопереживания, уважения и доброжелательности;
- неприятие любых форм поведения, направленных на причинение физического и морального вреда другим людям.

Эстетическое воспитание:

- уважительное отношение и интерес к художественной культуре, восприимчивость к разным видам искусства, традициям и творчеству своего и других народов;
- стремление к самовыражению в разных видах художественной деятельности.

Физическое воспитание, формирование культуры

здоровья и эмоционального благополучия:

- соблюдение правил здорового и безопасного (для себя и других людей) образа жизни в окружающей среде (в том числе информационной);
- бережное отношение к физическому и психическому здоровью.

Трудовое воспитание:

- осознание ценности труда в жизни человека и общества, ответственное потребление и бережное отношение к результатам труда, навыки участия в различных видах трудовой деятельности, интерес к различным профессиям.

Экологическое воспитание:

- бережное отношение к природе;
- неприятие действий, приносящих ей вред.

Ценность научного познания:

- первоначальные представления о научной картине мира;
- познавательные интересы, активность, инициативность, любознательность и самостоятельность в познании.

МЕТАПРЕДМЕТНЫЕ РЕЗУЛЬТАТЫ

Познавательные

1) базовые логические действия:

- сравнивать объекты, устанавливать основания для сравнения, устанавливать аналогии;
- объединять части объекта (объекты) по определённому признаку;
- определять существенный признак для классификации, классифицировать предложенные объекты;
- находить закономерности и противоречия в рассматриваемых фактах, данных и наблюдениях на основе предложенного педагогическим работником алгоритма;
- выявлять недостаток информации для решения учебной (практической) задачи на основе предложенного алгоритма;
- устанавливать причинно-следственные связи в ситуациях, поддающихся непосредственному наблюдению или знакомых по опыту, делать выводы;

2) базовые исследовательские действия:

- определять разрыв между реальным и желательным состоянием объекта (ситуации) на основе предложенных педагогическим работником вопросов;
- с помощью педагогического работника формулировать цель, планировать изменения объекта, ситуации;
- сравнивать несколько вариантов решения задачи, выбирать наиболее подходящий (на основе предложенных критериев);
- проводить по предложенному плану опыт, несложное исследование по установлению особенностей объекта изучения и связей между объектами (часть — целое, причина — следствие);
- формулировать выводы и подкреплять их доказательствами на основе результатов проведённого наблюдения (опыта, измерения, классификации, сравнения, исследования);
- прогнозировать возможное развитие процессов, событий и их последствия в аналогичных или сходных ситуациях;

3) работа с информацией:

- выбирать источник получения информации;
- согласно заданному алгоритму находить в предложенном источнике информацию, представленную в явном виде;
- распознавать достоверную и недостоверную информацию самостоятельно или на основании предложенного педагогическим работником способа её проверки;
- соблюдать с помощью взрослых (педагогических работников, родителей (законных представителей) несовершеннолетних обучающихся) правила информационной безопасности при поиске информации в сети Интернет;
- анализировать и создавать текстовую, видео, графическую, звуковую информацию в соответствии с учебной задачей;
- самостоятельно создавать схемы, таблицы для представления информации.

Коммуникативные

1) общение:

- воспринимать и формулировать суждения, выражать эмоции в соответствии с целями и условиями общения в знакомой среде;
- проявлять уважительное отношение к собеседнику, соблюдать правила ведения диалога и дискуссии;

- признавать возможность существования разных точек зрения;
- корректно и аргументированно высказывать своё мнение;
- строить речевое высказывание в соответствии с поставленной задачей;
- создавать устные и письменные тексты (описание, рассуждение, повествование);
- готовить небольшие публичные выступления;
- подбирать иллюстративный материал (рисунки, фото, плакаты) к тексту выступления;

2) совместная деятельность:

- формулировать краткосрочные и долгосрочные цели (индивидуальные с учётом участия в коллективных задачах) в стандартной (типовой) ситуации на основе предложенного формата планирования, распределения промежуточных шагов и сроков;
- принимать цель совместной деятельности, коллективно строить действия по её достижению: распределять роли, договариваться, обсуждать процесс и результат совместной работы;
- проявлять готовность руководить, выполнять поручения, подчиняться;
- ответственно выполнять свою часть работы;
- оценивать свой вклад в общий результат;
- выполнять совместные проектные задания с опорой на предложенные образцы.

Регулятивные

1) самоорганизация:

- планировать действия по решению учебной задачи для получения результата;
- выстраивать последовательность выбранных действий;

2) самоконтроль:

- устанавливать причины успеха/неудач учебной деятельности;
- корректировать свои учебные действия для преодоления ошибок.

ПРЕДМЕТНЫЕ РЕЗУЛЬТАТЫ

1 класс

К концу обучения в первом классе обучающийся научится:

- читать, записывать, сравнивать, упорядочивать числа от 0 до 20;
- пересчитывать различные объекты, устанавливать порядковый номер объекта;
- находить числа, большие/меньшие данного числа на заданное число;
- выполнять арифметические действия сложение и вычитание в пределах 20;
- называть и различать компоненты действий сложения (слагаемые, сумма) и вычитания (уменьшаемое, вычитаемое, разность);
- решать текстовые задачи в одно действие на сложение и вычитание: выделять условие и требование (вопрос), записывать решение (в виде арифметического действия) и ответ;
- сравнивать объекты по длине, устанавливая между ними соотношение длиннее/короче (выше/ниже, шире/уже);
- знать и использовать единицы длины: сантиметр, дециметр и соотношение между ними; измерять длину отрезка;
- измерять длину отрезка с помощью линейки, сравнивать длины на основе измерения;
- различать число и цифру, текст и текстовую задачу;
- распознавать геометрические фигуры: куб, шар; круг, треугольник, прямоугольник (квадрат), прямую, отрезок, точку;
- изображать с помощью линейки геометрические фигуры: отрезок, прямую, треугольник, прямоугольник (квадрат), многоугольник;
- устанавливать между объектами соотношения: слева/справа, сверху/снизу, дальше/ближе, между, перед/за, над/под; распознавать объект и его отражение;
- на нелинованной бумаге изображать от руки и с помощью инструментов треугольник,

- многоугольник, круг;
- на клетчатой бумаге копировать изображения, составленные из точек и отрезков;
- распознавать верные (истинные) и неверные (ложные) элементарные логические высказывания;
- группировать (классифицировать) объекты по заданному признаку или самостоятельно установленному признаку; находить и называть закономерности в ряду объектов повседневной жизни;
- различать строки и столбцы таблицы, читать таблицы (из двух-трёх столбцов), вносить одно-два данных в таблицу, извлекать одно или несколько данных из строки, столбца.

2 класс

К концу обучения во втором классе обучающийся научится:

- читать, записывать, сравнивать, упорядочивать числа в пределах 100;
- находить число большее/меньшее данного на заданное число, большее данного числа в заданное число раз (в пределах 100);
- устанавливать и соблюдать порядок при вычислении значения числового выражения (со скобками/без скобок), содержащего действия сложение и вычитание в пределах 100;
- выполнять арифметические действия: сложение и вычитание в пределах 100 — устно и письменно; умножение и деление в пределах 50 устно с использованием таблицы умножения;
- называть и различать компоненты действий умножение (множители, произведение); деление (делимое, делитель, частное);
- находить неизвестный компонент сложения, вычитания;
- устанавливать и соблюдать порядок при вычислении значения числового выражения (со скобками/без скобок), содержащего действия сложения и вычитания в пределах 100;
- знать и использовать единицы: длины (сантиметр, дециметр, метр), массы (килограмм), времени (минута, час), стоимости (рубль, копейка); уметь преобразовывать одни единицы данных величин в другие;
- определять время с помощью часов;
- сравнивать величины длины, массы, времени, стоимости, устанавливая между ними соотношение «больше/меньше на»;
- выполнять прикидку и оценку результата измерений;
- решать текстовые задачи в одно-два действия: представлять задачу (краткая запись, рисунок, таблица или другая модель), планировать ход решения, оформлять его в виде арифметического действия/действий, записывать ответ;
- различать и называть геометрические фигуры: прямой угол; ломаную, многоугольник; выделять среди четырёхугольников прямоугольники, квадраты;
- изображать ломаную, многоугольник; использовать для выполнения построений линейку, угольник;
- чертить на клетчатой бумаге прямой угол, прямоугольник с заданными длинами сторон; использовать для выполнения построений линейку;
- находить длину ломаной, состоящей из двух-трёх звеньев, периметр прямоугольника (квадрата);
- распознавать верные (истинные) и неверные (ложные) утверждения со словами «все», «каждый»; проводить одно-двухшаговые логические рассуждения и делать выводы;
- находить общий признак группы математических объектов (чисел, величин, геометрических фигур);
- представлять информацию в заданной форме: дополнять текст задачи числами, заполнять строку/столбец таблицы, указывать числовые данные на рисунке (изображении геометрических фигур).

3 класс

К концу обучения в третьем классе обучающийся научится:

- читать, записывать, сравнивать, упорядочивать числа в пределах 1000;
- находить число большее/меньшее данного числа на заданное число, в заданное число раз (в пределах 1000);
- выполнять арифметические действия: сложение и вычитание (в пределах 100 — устно, в пределах 1000 — письменно); умножение и деление на однозначное число (в пределах 100 устно и письменно);
- выполнять умножение и деление с числами 0 и 1; деление с остатком;
- устанавливать и соблюдать порядок действий при вычислении значения числового выражения (со скобками/без скобок), содержащего действия сложение, вычитание, умножение и деление;
- использовать при вычислениях переместительное и сочетательное свойства сложения и умножения;
- находить неизвестный компонент арифметического действия;
- использовать при решении задач единицы: длины (миллиметр, сантиметр, дециметр, метр, километр), массы (грамм, килограмм), времени (минута, час, секунда), стоимости (копейка, рубль); преобразовывать одни единицы величины в другие;
- определять с помощью цифровых и аналоговых приборов, измерительных инструментов длину, массу, время; выполнять прикидку и оценку результата измерений; определять продолжительность события;
- сравнивать величины длины, площади, массы, времени, стоимости, устанавливая между ними соотношение «больше/меньше на/в»;
- называть, находить доли величины (половина, четверть); сравнивать величины, выраженные долями;
- решать задачи на нахождение доли целого и целого по его доле;
- знать и использовать при решении задач и в практических ситуациях (покупка товара, определение времени, выполнение расчётов) соотношение между величинами; выполнять сложение и вычитание однородных величин, умножение и деление величины на однозначное число;
- решать задачи в одно-два действия: представлять текст задачи, планировать ход решения, записывать решение и ответ;
- анализировать решение (искать другой способ решения); оценивать ответ (устанавливать его реалистичность, проверять вычисления);
- конструировать прямоугольник из данных фигур (квадратов), делить прямоугольник, многоугольник на заданные части;
- сравнивать фигуры по площади (наложение, сопоставление числовых значений);
- находить периметр прямоугольника (квадрата), площадь прямоугольника (квадрата), используя правило/алгоритм;
- распознавать верные (истинные) и неверные (ложные) утверждения со словами: «все», «некоторые», «и», «каждый», «если..., то...»; формулировать утверждение (вывод), строить логические рассуждения (одно-двухшаговые), в том числе с использованием изученных связей;
- классифицировать объекты по одному-двум признакам;
- извлекать и использовать информацию, представленную в таблицах с данными о реальных процессах и явлениях окружающего мира (например, расписание, режим работы), в предметах повседневной жизни (например, ярлык, этикетка);
- структурировать информацию: заполнять простейшие таблицы по образцу;
- составлять план выполнения учебного задания и следовать ему; выполнять действия по алгоритму.

4 класс

К концу обучения в четвёртом классе обучающийся научится:

- читать, записывать, сравнивать, упорядочивать многозначные числа;
- находить число большее/меньшее данного числа на заданное число, в заданное число раз;
- выполнять арифметические действия: сложение и вычитание (в пределах 100 — устно, с многозначными числами — письменно), умножение и деление (на однозначное число, в пределах 100 — устно, на двузначное число, многозначные — письменно); деление с остатком;
- вычислять значение числового выражения (со скобками/без скобок), содержащего действия сложения, вычитания, умножения, деления с многозначными числами;
- использовать при вычислениях изученные свойства арифметических действий;
- выполнять прикидку результата вычислений; осуществлять проверку полученного результата по критериям: достоверность (реальность), соответствие правилу/алгоритму, а также с помощью калькулятора;
- находить неизвестные компоненты сложения, вычитания, умножения и деления;
- использовать при решении задач единицы длины (миллиметр, сантиметр, дециметр, метр, километр), массы (грамм, килограмм, центнер, тонна), времени (секунда, минута, час; сутки, неделя, месяц, год, век), вместимости (литр), стоимости (копейка, рубль), площади (квадратный метр, квадратный дециметр, квадратный сантиметр), скорости (километр в час, метр в секунду);
- преобразовывать одни единицы массы в другие; преобразовывать одни единицы времени в другие; преобразовывать одни единицы длины в другие;
- знать и использовать при решении текстовых задач и в практических ситуациях соотношения между скоростью, временем и пройденным путём, между производительностью, временем и объёмом работы;
- решать текстовые задачи в несколько действий, выполнять преобразование заданных величин, выбирать при решении подходящие способы вычисления, сочетая устные и письменные вычисления и используя при необходимости вычислительные устройства, оценивать полученный результат по критериям: достоверность/реальность, соответствие условию;
- решать практические задачи, связанные с повседневной жизнью (на покупки, движение и т. п.), в том числе с избыточными данными, находить недостающую информацию (например, из таблиц, схем), находить и оценивать различные способы решения, использовать подходящие способы проверки;
- определять с помощью цифровых и аналоговых приборов массу предмета, температуру (например, воды, воздуха в помещении), скорость движения транспортного средства; определять с помощью измерительных сосудов вместимость; выполнять прикидку и оценку результата измерений;
- находить долю величины, величину по её доле;
- различать, называть геометрические фигуры: окружность, круг; изображать с помощью циркуля и линейки окружность заданного радиуса;
- различать изображения простейших пространственных фигур: шара, куба, цилиндра, конуса, пирамиды;
- выполнять разбиение (показывать на рисунке, чертеже) простейшей составной фигуры на прямоугольники (квадраты); находить периметр и площадь фигур, составленных из двух-трёх прямоугольников (квадратов);
- распознавать в простейших случаях проекции предметов окружающего мира на плоскость (пол, стену);
- распознавать верные (истинные) и неверные (ложные) утверждения;
- приводить пример, иллюстрирующий истинное утверждение, и контрпример, опровергающий ложное утверждение;
- формулировать утверждение (вывод), строить логические рассуждения (одно-двухшаговые) с

использованием изученных связей;

— классифицировать объекты по заданным/самостоятельно установленным одному-двум признакам;

— извлекать и использовать для выполнения заданий и решения задач информацию, представленную в простейших столбчатых диаграммах, таблицах с данными о реальных процессах и явлениях окружающего мира (например, календарь, расписание), в предметах повседневной жизни (например, счёт, меню, прайс-лист, объявление);

— заполнять данными предложенную таблицу, столбчатую диаграмму;

— использовать формализованные описания последовательности действий (алгоритм, план, схема) в практических и учебных ситуациях; дополнять алгоритм, упорядочивать шаги алгоритма.

Содержание учебного предмета

Основное содержание обучения учебного предмета «Математика» представлено разделами: «Числа и действия над ними», «Величины и действия над ними», «Текстовые задачи», «Пространственные представления и геометрические фигуры», «Работа с информацией».

1 класс

Числа и действия над ними

Чтение, запись, сравнение чисел в пределах 20. Различение однозначных, двузначных чисел. Увеличение (уменьшение) числа на некоторое число. Разностное сравнение чисел. Сложение и вычитание чисел в пределах 20. Вычитание как действие обратное сложению.

Величины и действия над ними

Измерение длины. Единицы длины: сантиметр, дециметр — и соотношения между ними. Сравнение длин на основе измерения.

Текстовые задачи

Текстовая задача: структурные элементы, составление текстовой задачи по образцу. Представление условия задачи в виде рисунка, схемы или другой модели. Решение задач в одно действие, запись решения, ответа задачи.

Пространственные представления и геометрические фигуры

Расположение предметов и объектов по отношению к наблюдателю, к другому предмету: слева/справа, сверху/снизу, между. Объект и его отражение. Распознавание геометрических фигур: куба, шара; круга, треугольника, прямоугольника (квадрата), прямой, отрезка, точки. Изображение отрезка, прямой, многоугольника, прямоугольника (квадрата), треугольника с помощью линейки. Измерение длины отрезка.

Работа с информацией

Сравнение двух или более предметов. Группировка объектов по заданному или самостоятельно установленному признаку. Нахождение и называние закономерности в ряду объектов повседневной жизни. Верные (истинные) и неверные (ложные) элементарные логические высказывания. Чтение таблицы (из двух-трёх столбцов); извлечение одного или нескольких данных из строки, столбца; внесение одного-двух данных в таблицу.

2 класс

Числа и действия над ними

Устная и письменная нумерация двузначных чисел: разрядный принцип десятичной записи чисел. Сравнение чисел в пределах 100, запись равенства, неравенства. Устное сложение и вычитание чисел в пределах 100 без перехода и с переходом через разряд. Сложение и вычитание двузначных чисел. Взаимосвязь компонентов и результатов действий сложения и вычитания. Компоненты действий умножения (множители, произведение); деления (делимое, делитель, частное). Табличные случаи умножения, деления. Деление как операция, обратная умножению.

Величины и действия над ними

Сравнение предметов по массе (единица массы — килограмм), по стоимости (единицы стоимости — рубль, копейка). Измерение длины (единицы длины — метр, дециметр, сантиметр, миллиметр), времени (единицы времени — час, минута). Соотношение между единицами величины (в пределах 100), его применение для решения задач.

Текстовые задачи

Представление текста задачи в виде рисунка, схемы или другой модели. Определение последовательности шагов при решении задач в два действия, выбор соответствующих действий. Запись решения и ответа задачи. Решение текстовых задач на применение смысла арифметического действия (сложение, вычитание, умножение, деление), практических заданий в один-два шага. Проверка полученного ответа.

Пространственные представления и геометрические фигуры

Распознавание и изображение геометрических фигур: луча, угла, прямого угла, прямоугольника (квадрата), ломаной, многоугольника. Изображение на клетчатой бумаге прямоугольника с заданными длинами сторон, квадрата с заданной длиной стороны. Нахождение длины ломаной, периметра многоугольника. Вычисление периметра прямоугольника, квадрата.

Работа с информацией

Классификация объектов по заданному или самостоятельно установленному признаку. Нахождение закономерности в ряду чисел, геометрических фигур, объектов повседневной жизни и объяснение с использованием математической терминологии. Распознавание верных (истинных) и неверных (ложных) утверждений. Чтение высказываний с использованием слов «каждый», «все». Извлечение и использование для ответа на вопрос информации, представленной в простейших таблицах (таблицы сложения, умножения, график дежурств, дневник наблюдений и пр.) Внесение данных в таблицу, дополнение моделей (схем, изображений) числовыми данными. Столбчатая диаграмма; использование данных диаграммы для решения учебных и практических задач.

3 класс

Числа и действия над ними

Чтение, запись и сравнение трёхзначных чисел. Представление трёхзначных чисел в виде суммы разрядных слагаемых. Устное и письменное сложение, вычитание чисел в пределах

1000. Сложение и вычитание чисел с использованием записи

«в столбик»). Письменное и устное умножение, деление на однозначное число в пределах 100; деление с остатком. Выполнение действий с числами 0 и 1. Увеличение и уменьшение числа в несколько раз; кратное сравнение чисел. Взаимосвязь компонентов и результатов действий умножения и деления. Переместительное и сочетательное свойства сложения, умножения. Установление порядка выполнения действий в числовом выражении. Нахождение значения числового выражения, содержащего несколько действий (со скобками/без скобок), в пределах 1000. Проверка результата вычислений, в том числе с помощью калькулятора.

Величины и действия над ними

Сравнение предметов по массе. Единица массы — грамм; соотношение между килограммом и граммом. Установление соотношения «тяжелее/легче на/в». Перевод единиц на основе изученных соотношений. Сравнение предметов по стоимости: установление соотношения «дороже/дешевле на/в». Соотношение: цена, количество, стоимость. Единица времени — секунда. Измерение времени с помощью цифровых/стрелочных часов. Соотношение: начало, окончание, продолжительность события. Перевод единиц на основе изученных соотношений. Измерение длины. Единицы длины — миллиметр, километр; соотношения между миллиметром, метром, дециметром и сантиметром, между метром и километром. Перевод единиц на основе изученных соотношений. Измерение площадей. Единицы площади: квадратный метр, квадратный сантиметр, квадратный дециметр, квадратный метр.

Сравнение предметов и объектов на основе измерения величин: установление соотношения «больше/меньше на/в». Доли величины (половина, четверть) и их использование при решении задач.

Текстовые задачи

Решение арифметическим способом текстовых задач в два-три действия.

Пространственные представления и геометрические фигуры

Задачи на конструирование геометрических фигур (разбиение фигуры на части, составление фигур). Измерение площади: сравнение площадей фигур с помощью наложения; вычисление площади прямоугольника (квадрата) с заданными сторонами; изображение на клетчатой бумаге прямоугольника с заданным значением площади. Вычисление периметра и площади прямоугольника (квадрата) на основе измерения длин сторон.

Работа с информацией

Классификация объектов по двум и более признакам. Распознавание верных (истинных) и неверных (ложных) высказываний. Конструирование и проверка истинности высказываний. Использование логических рассуждений с использованием связок «если..., то...», «поэтому», «значит». Извлечение и использование для выполнения заданий информации, представленной в простейших таблицах с данными о реальных процессах и явлениях окружающего мира (например, расписание уроков, расписание движения автобусов, поездов). Внесение данных в таблицу, дополнение чертежа данными.

4 класс

Числа и действия над ними

Чтение, запись многозначных чисел; поразрядное сравнение чисел. Письменное сложение и вычитание многозначных чисел. Письменное умножение, деление многозначных чисел на

однозначное/двузначное число; деление с остатком. Нахождение числа, большего или меньшего данного числа на заданное число, в заданное число раз. Использование свойств арифметических действий для вычислений. Нахождение значения числового выражения. Проверка результата вычислений, в том числе с помощью калькулятора. Нахождение неизвестного компонента действий сложения, вычитания, умножения и деления. Понятие доли величины. Сравнение долей одного целого. Нахождение доли от величины, величины по её доле.

Величины и действия над ними

Единицы массы — центнер, тонна; соотношения между килограммом и центнером, тонной. Единицы времени — сутки, неделя, месяц, год, век. Доли часа. Единицы длины — миллиметр, сантиметр, дециметр, метр, километр; соотношения между ними. Единицы площади — квадратный метр, квадратный дециметр, квадратный сантиметр, квадратный миллиметр; соотношения между «соседними» единицами. Единица вместимости — литр. Сравнение объектов по вместимости. Единицы скорости — километры в час, метры в секунду.

Текстовые задачи

Решение разными способами текстовых задач в два-три действия. Решение задач, содержащих зависимости, характеризующие процессы движения (скорость, время, пройденный путь), работы (производительность, время, объём работы), купли-продажи (цена, количество, стоимость). Решение задач на установление времени (начало, продолжительность и окончание события), расчёта количества, расхода, изменения. Задачи на нахождение доли целого и целого по его доле.

Пространственные представления и геометрические фигуры

Распознавание геометрических фигур: окружности, круга. Построение окружности заданного радиуса. Использование линейки, угольника, циркуля для выполнения построений. Распознавание пространственных фигур: шара, куба, цилиндра, конуса, пирамиды; их простейшие проекции на плоскость (пол, стену). Разбиение фигуры на прямоугольники (квадраты), конструирование фигур из прямоугольников/квадратов. Нахождение периметра и площади фигур, составленных из двух-трёх прямоугольников (квадратов).

Работа с информацией

Распознавание и конструирование верных (истинных) и неверных (ложных) высказываний. Использование для выполнения заданий и решения задач данных о реальных процессах и явлениях окружающего мира, представленных в столбчатых диаграммах, таблицах, реальных объектах. Поиск информации в справочной литературе, сети Интернет. Представление информации в предложенной таблице.

Тематическое планирование

По Федеральному базисному плану РФ на изучение математики отводится 540 часов: 4 учебных часа в неделю (1 класс – 33 недели – 132 ч, 2-4 классы - 34 недели по 136 ч).

1

класс – 132 часа

| № | Наименование раздела | Кол. часов в | Предметное содержание | Методы и формы организации обучения. Характеристика деятельности обучающихся |
|----|----------------------|--------------|--|---|
| 1. | Числа и действия над | 73 | Чтение, запись, сравнение чисел в пределах 20. | Игровые упражнения по различению количества предметов (зрительно, на слух, установлением соответствия), числа и цифры, по представлению |

| | | | | |
|----|----------|----|---|---|
| | ними | | <p>Различение однозначных, двузначных чисел. Увеличение (уменьшение) числа на некоторое число. Разностное сравнение чисел. Сложение и вычитание чисел в пределах 20. Вычитание как действие обратное сложению</p> | <p>чисел словесно и письменно. Работа в парах/группах. Формулирование ответов на вопросы: «Сколько?», «Который по счёту?», «На сколько больше?», «На сколько меньше?» по образцу и самостоятельно. Практические работы по определению длин предложенных предметов с помощью заданной мерки, по определению длины в сантиметрах. Характеристика группы предметов, ряда чисел. Чтение и запись по образцу и самостоятельно групп чисел, геометрических фигур в заданном и самостоятельно установленном порядке. Обсуждение: назначение знаков в математике, обобщение представлений. Цифры, знаки сравнения, равенства, знаки арифметических действий. Устная работа: счёт единицами в разном порядке, чтение, упорядочение однозначных и двузначных чисел; счёт по 2, по 5. Работа в парах/группах. Формулирование вопросов, связанных с порядком чисел, увеличением/уменьшением числа на несколько единиц, установлением закономерности в ряду чисел. Моделирование учебных ситуаций, связанных с применением представлений о числе в практических ситуациях. Письмо цифр. Учебный диалог: «Сравнение практических (житейских) ситуаций, требующих записи одного и того же арифметического действия, разных арифметических действий». Практическая работа с числовым выражением: запись, чтение, приведение примера (с помощью учителя или по образцу), иллюстрирующего смысл арифметического действия. Обсуждение приёмов сложения, вычитания: нахождение значения суммы и разности на основе состава числа, с использованием числовой ленты, по частям и др. Использование разных способов подсчёта суммы и разности, использование переместительного свойства сложения при нахождении суммы. Работа в парах/группах: проверка правильности вычисления с использованием раздаточного материала, линейки, модели действия, по образцу; обнаружение общего и различного в записи арифметических действий, одного и того же действия с разными числами. Моделирование. Иллюстрация с помощью предметной модели переместительного свойства сложения, способа нахождения неизвестного слагаемого. Дидактические игры и упражнения, связанные с выбором, составлением сумм, разностей с заданным результатом действия; сравнением значений числовых выражений (без вычислений), по результату действия.</p> |
| 2. | Величины | 11 | Измерение длины. Единицы длины: | Знакомство с инструментами для измерения величин. Линейка как простейший инструмент |

| | | | | |
|----|--|----|--|--|
| | действия над ними | | сантиметр, дециметр — и соотношения между ними. Сравнение длин на основе измерения. | измерения длины. Использование линейки для измерения длины отрезка. Работа по различению и сравнению величин |
| 3. | Текстовые задачи | 22 | Текстовая задача: структурные элементы, составление текстовой задачи по образцу. Представление условия задачи в виде рисунка, схемы или другой модели. Решение задач в одно действие, запись решения, ответа задачи. | Коллективное обсуждение: анализ реальной ситуации, представленной с помощью рисунка, иллюстрации, текста, таблицы, схемы (описание ситуации, что известно, что неизвестно; условие задачи, вопрос задачи). Обобщение представлений о текстовых задачах, решаемых с помощью действий сложения и вычитания («на сколько больше/меньше», «сколько всего», «сколько осталось») Различение текстовой задачи и текста, представленного в текстовой задаче. Соотнесение текста задачи и её модели. Моделирование: описание словами и с помощью предметной модели сюжетной ситуации. Иллюстрация практической ситуации с использованием счётного материала. Решение текстовой задачи с помощью раздаточного материала. Объяснение выбора арифметического действия для решения, иллюстрация хода решения, выполнения действия на модели. |
| 4. | Пространственные представления и геометрические фигуры | 13 | Расположение предметов и объектов по отношению к наблюдателю, к другому предмету: слева/справа, сверху/снизу, между. Объект и его отражение. Распознавание геометрических фигур: куба, шара; круга, треугольника, прямоугольника (квадрата), прямой, отрезка, точки. Изображение отрезка, прямой, многоугольника, прямоугольника (квадрата), треугольника с помощью линейки. | Распознавание и называние известных геометрических фигур, обнаружение в окружающем мире их моделей. Игровые упражнения: «Угадай фигуру по описанию», «Расположи фигуры в заданном порядке», «Найди модели фигур в классе» и т.п. Практическая деятельность: графические и измерительные действия в работе с карандашом и линейкой: копирование, рисование фигур по инструкции. Изображение от руки квадрата, прямоугольника, треугольника. Анализ изображения (узора, геометрической фигуры), называние элементов узора, геометрической фигуры. Составление инструкции изображения узора, линии (по клеткам). Практические работы: измерение длины отрезка, ломаной, длины стороны квадрата, сторон прямоугольника. Комментирование хода и результата работы; установление соответствия результата и поставленного вопроса. Ориентировка в пространстве и на плоскости (классной доски, листе бумаги, странице учебника и т. д.). Установление направления, прокладывание маршрута. Учебный диалог: обсуждение свойств геометрических фигур (прямоугольника и др.); сравнение геометрических фигур (по форме, размеру); сравнение отрезков по длине. Предметное моделирование заданной фигуры из различных материалов (бумаги, палочек, трубочек, проволоки и пр.), составление из других геометрических фигур |

| | | | | |
|----|----------------------|----|--|---|
| | | | Измерение длины отрезка. | |
| 5. | Работа с информацией | 13 | Сравнение двух или более предметов. Группировка объектов по заданному или самостоятельно установленному признаку. Нахождение и называние закономерности в ряду объектов повседневной жизни. Верные (истинные) и неверные (ложные) элементарные логические высказывания. Чтение таблицы (из двух-трёх столбцов); извлечение одного или нескольких данных из строки, столбца; внесение одного-двух данных в таблицу. | Коллективное наблюдение: распознавание в окружающем мире ситуаций, которые целесообразно сформулировать на языке математики и решить математическими средствами. Наблюдение за числами в окружающем мире, описание словами наблюдаемых фактов, закономерностей. Ориентировка в учебнике, на странице учебника, использование изученных терминов для описания положения рисунка, числа, задания и пр. на странице, на листе бумаги. Работа с наглядностью — рисунками, содержащими математическую информацию. Формулирование вопросов и ответов по рисунку (иллюстрации, модели). Упорядочение математических объектов с опорой на рисунок, сюжетную ситуацию и пр. Дифференцированное задание: составление предложений, характеризующих положение одного предмета относительно другого. Моделирование отношения («больше», «меньше», «равно»), переместительное свойство сложения, умножения. Работа в парах/группах: поиск общих свойств групп предметов (цвет, форма, величина, количество, назначение и др.). Таблица как способ представления информации, полученной из повседневной жизни (расписания, чеки, меню и т.д.) Знакомство с логической конструкцией «если..., то...». Верно или неверно: формулирование и проверка предложения. |

2

класс – 136 часов

| № | Наименование раздела | Кол. часов | Предметное содержание | Методы и формы организации обучения. Характеристика деятельности обучающихся |
|----|---------------------------|------------|---|---|
| 1. | Числа и действия над ними | 70 | Устная и письменная нумерация двузначных чисел: разрядный принцип десятичной записи чисел. Сравнение чисел в пределах 100, запись равенства, неравенства. Устное сложение и вычитание чисел | Устная и письменная работа с числами: чтение, составление, сравнение, изменение; счёт единицами, двойками, тройками от заданного числа в порядке убывания/возрастания. Оформление математических записей. Учебный диалог: формулирование предположения о результате сравнения чисел, его словесное объяснение (устно, письменно). Запись общего свойства группы чисел. Характеристика одного числа (величины, геометрической фигуры) из группы. Практическая работа: установление математического отношения («больше/меньше на...», «больше/меньше в...») в житейской ситуации (сравнение по возрасту, массе и др.). Работа в парах/группах. Проверка правильности выбора |

| | | | | |
|--|--|--|--|---|
| | | | <p>в пределах 100 без перехода и с переходом через разряд. Сложение и вычитание двузначных чисел. Взаимосвязь компонентов и результатов действий сложения и вычитания. Компоненты действий умножения (множители, произведение); деления (делимое, делитель, частное). Табличные случаи умножения, деления. Деление как операция, обратная умножению.</p> | <p>арифметического действия, соответствующего отношению «больше на...», «меньше на...» (с помощью предметной модели, сюжетной ситуации). Учебный диалог: обсуждение возможности представления числа разными способами (предметная модель, запись словами, с помощью таблицы разрядов, в виде суммы разрядных слагаемых). Работа в парах: ответ на вопрос: «Зачем нужны знаки в жизни, как они используются в математике?» (цифры, знаки сравнения, равенства, знаки арифметических действий, скобки). Игры-соревнования, связанные с подбором чисел, обладающих заданным свойством, нахождением общего, различного в группе чисел, распределением чисел на группы по существенному основанию. Дифференцированное задание: работа с наглядностью — использование различных опор (таблиц, схем) для формулирования ответа на вопрос. Упражнения: различение приёмов вычисления (устные и письменные). Выбор удобного способа выполнения действия. Практическая деятельность: устные и письменные приёмы вычислений. Прикидка результата выполнения действия. Комментирование хода выполнения арифметического действия с использованием математической терминологии (десятки, единицы, сумма, разность и др.). Объяснение с помощью модели приёмов нахождения суммы, разности. Использование правил (умножения на 0, на 1) при вычислении. Учебный диалог: участие в обсуждении возможных ошибок в выполнении арифметических действий. Дифференцированные задания на проведение контроля и самоконтроля. Проверка хода и результата выполнения действия по алгоритму. Оценка рациональности выбранного приёма вычисления. Установление соответствия между математическим выражением и его текстовым описанием. Работа в группах: приведение примеров, иллюстрирующих смысл арифметического действия, свойства действий. Обсуждение смысла использования скобок в записи числового выражения; запись решения с помощью разных числовых выражений. Оформление математической записи: составление и проверка истинности математических утверждений относительно разностного сравнения чисел, величин (длин, масс и пр.). Объяснение ошибок в составлении числового выражения. Дифференцированное задание: объяснение хода выполнения вычислений по образцу. Применение правил порядка выполнения действий; объяснение возможных ошибок. Моделирование: использование предметной</p> |
|--|--|--|--|---|

| | | | | |
|----|-------------------------------------|----|---|--|
| | | | | <p>модели сюжетной ситуации для составления числового выражения со скобками. Сравнение значений числовых выражений, записанных с помощью одних и тех же чисел и знаков действия, со скобками и без скобок. Выбор числового выражения, соответствующего сюжетной ситуации.</p> |
| 2. | <p>Величины и действия над ними</p> | 11 | <p>Сравнение предметов по массе (единица массы — килограмм), по стоимости (единицы стоимости — рубль, копейка). Измерение длины (единицы длины — метр, дециметр, сантиметр, миллиметр), времени (единицы времени — час, минута). Соотношение между единицами величины (в пределах 100), его применение для решения задач.</p> | <p>Обсуждение практических ситуаций. Различение единиц измерения одной и той же величины, установление между ними отношения (больше, меньше, равно), запись результата сравнения. Сравнение по росту, массе, возрасту в житейской ситуации и при решении учебных задач. Проектные задания с величинами</p> |
| 3. | <p>Текстовые задачи</p> | | <p>Представление текста задачи в виде рисунка, схемы или другой модели. Определение последовательности шагов при решении задач в два действия, выбор соответствующих действий. Запись решения и ответа задачи. Решение текстовых задач на применение смысла арифметического действия (сложение, вычитание, умножение,</p> | <p>Чтение текста задачи с учётом предлагаемого задания: найти условие и вопрос задачи. Сравнение различных текстов, ответ на вопрос: является ли текст задачей? Соотнесение текста задачи с её иллюстрацией, схемой, моделью. Дополнение условия, вопроса задачи по рисунку (схеме, модели, по смыслу сюжета). Наблюдение за изменением хода решения задачи при изменении условия (вопроса). Упражнения: поэтапное решение текстовой задачи: анализ данных, их представление на модели и использование в ходе поиска идеи решения; составление плана; составление арифметических действий в соответствии с планом; использование модели для решения, поиск другого способа и др. Получение ответа на вопрос задачи путём рассуждения (без вычислений). Учебный диалог: нахождение одной из трёх взаимосвязанных величин при решении задач бытового характера («на время», «на покупку-продажу» и пр.). Поиск разных решений одной задачи. Разные формы записи решения (оформления). Работа в парах/группах. Составление задач с заданным математическим отношением, по</p> |

| | | | | |
|----|--|--|---|--|
| | | | деление), практических заданий в один- два шага. Проверка полученного ответа. | заданному числовому выражению. Составление модели, плана решения задачи. Назначение скобок в записи числового выражения при решении задачи. Контроль и самоконтроль при решении задач. Анализ образцов записи решения задачи по действиям и с помощью числового выражения |
| 4. | Пространственные представления и геометрические фигуры | | Распознавание и изображение геометрических фигур: луча, угла, прямого угла, прямоугольника (квадрата), ломаной, многоугольника. Изображение на клетчатой бумаге прямоугольника с заданными длинами сторон, квадрата с заданной длиной стороны. Нахождение длины ломаной, периметра многоугольника. Вычисление периметра прямоугольника, квадрата. | Игровые упражнения: «Опиши фигуру», «Нарисуй фигуру по инструкции», «Найди модели фигур в окружающем» и т. п. Упражнение: формулирование ответов на вопросы об общем и различном геометрических фигур. Практическая работа: графические и измерительные действия при учёте взаимного расположения фигур или их частей при изображении, сравнение с образцом. Измерение расстояний с использованием заданных или самостоятельно выбранных единиц. Изображение ломаных с помощью линейки и от руки, на нелинованной и клетчатой бумаге. Практические работы: определение размеров геометрических фигур на глаз, с помощью измерительных инструментов. Построение и обозначение прямоугольника с заданными длинами сторон на клетчатой бумаге. Нахождение периметра прямоугольника, квадрата, составление числового равенства при вычислении периметра прямоугольника. Конструирование геометрической фигуры из бумаги по заданному правилу или образцу. Учебный диалог: расстояние как длина отрезка, нахождение и прикидка расстояний. Использование различных источников информации при определении размеров и протяжённостей. |
| 5. | Работа с информацией | | Классификация объектов по заданному или самостоятельно установленному признаку. Нахождение закономерности в ряду чисел, геометрических фигур, объектов повседневной жизни и объяснение с использованием математической терминологии. Распознавание верных (истинных) и неверных | Учебный диалог: установление последовательности событий (действий) сюжета. Описание рисунка (схемы, модели) по заданному или самостоятельно составленному плану. Оформление математической записи. Использование математической терминологии для формулирования вопросов, заданий, при построении предположений, проверке гипотез. Работа в парах: составление утверждения на основе информации, представленной в наглядном виде. Наблюдение закономерности в составлении ряда чисел (величин, геометрических фигур), формулирование правила. Распознавание в окружающем мире ситуаций, которые целесообразно сформулировать на языке математики и решить математическими средствами. Работа с информацией: чтение таблицы (расписание, график работы, схема), нахождение информации, удовлетворяющей заданному условию задачи. Составление вопросов по таблице. Работа в парах/группах. Календарь. Схемы маршрутов. Работа с информацией: анализ информации, |

| | | | | |
|--|--|--|---|---|
| | | | <p>(ложных) утверждений. Чтение высказываний с использованием слов «каждый», «все». Извлечение и использование для ответа на вопрос информации, представленной в простейших таблицах (таблицы сложения, умножения, график дежурств, дневник наблюдений и пр.) Внесение данных в таблицу, дополнение моделей (схем, изображений) числовыми данными. Столбчатая диаграмма; использование данных диаграммы для решения учебных и практических задач.</p> | представленной на рисунке и в тексте задания. |
|--|--|--|---|---|

3 класс 136 часов

| № | Наименование раздела | Кол. часов | Предметное содержание | Методы и формы организации обучения. Характеристика деятельности обучающихся |
|----|---------------------------|------------|--|--|
| 1. | Числа и действия над ними | | <p>Чтение, запись и сравнение трёхзначных чисел. Представление трёхзначных чисел в виде суммы разрядных слагаемых. Устное и письменное сложение,</p> | <p>Устная и письменная работа с числами: составление и чтение, сравнение и упорядочение, представление в виде суммы разрядных слагаемых и дополнение до заданного числа; выбор чисел с заданными свойствами (число единиц разряда, чётность и т. д.). Практическая работа: различение, называние и запись математических терминов, знаков; их использование на письме и в речи при формулировании вывода, объяснении ответа, ведении математических записей. Работа в парах/группах. Обнаружение и проверка общего свойства группы чисел. Игры-соревнования,</p> |

| | | | |
|--|--|---|--|
| | | <p>вычитание чисел в пределах 1000. Сложение и вычитание чисел с использованием записи «в столбик». Письменное и устное умножение, деление на однозначное число в пределах 100; деление с остатком. Выполнение действий с числами 0 и 1. Увеличение и уменьшение числа в несколько раз; кратное сравнение чисел. Взаимосвязь компонентов и результатов действий умножения и деления. Переместительное и сочетательное свойства сложения, умножения. Установление порядка выполнения действий в числовом выражении. Нахождение значения числового выражения, содержащего несколько действий (со скобками/без скобок), в пределах 1000. Проверка результата вычислений, в том</p> | <p>связанные с анализом математического текста, распределением чисел (других объектов) на группы по одному-двум существенным основаниям, представлением числа разными способами (в виде предметной модели, суммы разрядных слагаемых, словесной или цифровой записи), использованием числовых данных для построения утверждения, математического текста с числовыми данными (например, текста объяснения) и проверки его истинности. Упражнения: устные и письменные приёмы вычислений. Устное вычисление в случаях, сводимых к действиям в пределах ста (действия с десятками, сотнями, умножение и деление на 1, 10, 100). Действия с числами 0 и 1. Прикидка результата выполнения действия. Комментирование хода вычислений с использованием математической терминологии. Применение правил порядка выполнения действий в предложенной ситуации и при конструировании числового выражения с заданным порядком выполнения действий. Сравнение числовых выражений без вычислений. Упражнение на самоконтроль: обсуждение возможных ошибок в вычислениях по алгоритму, при нахождении значения числового выражения. Оценка рациональности вычисления. Проверка хода и результата выполнения действия. Дифференцированное задание: приведение примеров, иллюстрирующих смысл деления с остатком, интерпретацию результата деления в практической ситуации. Оформление математической записи: составление и проверка правильности математических утверждений относительно набора математических объектов (чисел, величин, числовых выражений, геометрических фигур). Наблюдение закономерностей, общего и различного в ходе выполнения действий одной ступени (сложения-вычитания, умножения-деления). Моделирование: использование предметных моделей для объяснения способа (приёма) нахождения неизвестного компонента арифметического действия. Упражнения: алгоритмы сложения и вычитания трёхзначных чисел, деления с остатком, установления порядка действий при нахождении значения числового выражения. Работа в парах/группах. Составление инструкции умножения/деления на круглое число, деления чисел подбором.</p> |
|--|--|---|--|

| | | | | |
|----|------------------------------|--|---|--|
| | | | числе с помощью калькулятора. | |
| 2. | Величины и действия над ними | | <p>Сравнение предметов по массе. Единица массы — грамм; соотношение между килограммом и граммом.</p> <p>Установление соотношения «тяжелее/легче на/в». Перевод единиц на основе изученных соотношений.</p> <p>Сравнение предметов по стоимости: установление соотношения «дороже/дешевле на/в».</p> <p>Соотношение: цена, количество, стоимость.</p> <p>Единица времени — секунда.</p> <p>Измерение времени с помощью цифровых/стрелочных часов.</p> <p>Соотношение: начало, окончание, продолжительность события.</p> <p>Перевод единиц на основе изученных соотношений.</p> <p>Измерение длины. Единицы длины — миллиметр, километр; соотношения между миллиметром, метром, дециметром и сантиметром,</p> | <p>Учебный диалог: обсуждение практических ситуаций. Ситуации необходимого перехода от одних единиц измерения величины к другим.</p> <p>Установление отношения (больше, меньше, равно) между значениями величины, представленными в разных единицах. Применение соотношений между величинами в ситуациях купли-продажи, движения, работы. Прикидка значения величины на глаз, проверка измерением, расчётами. Моделирование: использование предметной модели для иллюстрации зависимости между величинами (больше/меньше), хода выполнения арифметических действий с величинами (сложение, вычитание, увеличение/уменьшение в несколько раз) в случаях, сводимых к устным вычислениям.</p> <p>Комментирование. Представление значения величины в заданных единицах, комментирование перехода от одних единиц к другим (однородным)</p> |

| | | | |
|----|------------------|---|--|
| | | <p>между метром и километром.</p> <p>Перевод единиц на основе изученных соотношений.</p> <p>Измерение площадей.</p> <p>Единицы площади: квадратный метр, квадратный сантиметр, квадратный дециметр, квадратный метр.</p> <p>Сравнение предметов и объектов на основе измерения величин: установление соотношения «больше/меньше на/в». Доли величины (половина, четверть) и их использование при решении задач.</p> | |
| 3. | Текстовые задачи | <p>Решение арифметическим способом текстовых задач в два-три действия.</p> | <p>Моделирование: составление и использование модели (рисунок, схема, таблица, диаграмма, краткая запись) на разных этапах решения задачи.</p> <p>Учебный диалог: нахождение одной из трёх взаимосвязанных величин при решении задач («на движение», «на работу» и пр.). Работа в парах/группах. Решение задач с косвенной формулировкой условия, задач на деление с остатком, задач, иллюстрирующих смысл умножения суммы на число; оформление разных способов решения задачи, поиск всех решений.</p> <p>Комментирование. Описание хода рассуждения для решения задачи: по вопросам, с комментированием, составлением выражения. Упражнения на контроль и самоконтроль при решении задач. Анализ образцов записи решения задачи по действиям и с помощью числового выражения. Моделирование: восстановление хода решения задачи по числовому выражению или другой записи её решения.</p> <p>Сравнение задач. Формулирование полного и краткого ответа к задаче, анализ возможности другого ответа или другого способа его получения.</p> |

| | | | | |
|----|--|--|--|--|
| | | | | Практическая работа: нахождение доли величины. Сравнение долей одной величины. |
| 4. | Пространственные представления и геометрические фигуры | | <p>Задачи на конструирование геометрических фигур (разбиение фигуры на части, составление фигур).</p> <p>Измерение площади: сравнение площадей фигур с помощью наложения; вычисление площади прямоугольника (квадрата) с заданными сторонами; изображение на клетчатой бумаге прямоугольника с заданным значением площади. Вычисление периметра и площади прямоугольника (квадрата) на основе измерения длин сторон.</p> | <p>Исследование объектов окружающего мира: сопоставление их с изученными геометрическими формами. Комментирование хода и результата поиска информации о площади и способах её нахождения. Формулирование и проверка истинности утверждений о значениях геометрических величин. Упражнение: графические и измерительные действия при построении прямоугольников, квадратов с заданными свойствами (длина стороны, значение периметра, площади); определение размеров предметов на глаз с последующей проверкой — измерением.</p> <p>Практические работы: сравнение площадей, периметров. Нахождение площади прямоугольника, квадрата, составление числового равенства при вычислении площади прямоугольника (квадрата).</p> <p>Конструирование из бумаги геометрической фигуры с заданной длиной стороны (значением периметра, площади). Мысленное представление и экспериментальная проверка возможности конструирования заданной геометрической фигуры.</p> |
| 5. | Работа с информацией | | <p>Классификация объектов по двум и более признакам.</p> <p>Распознавание верных (истинных) и неверных (ложных) высказываний.</p> <p>Конструирование и проверка истинности высказываний.</p> <p>Использование логических рассуждений с использованием связок «если...,</p> | <p>Работа в группах: подготовка суждение о взаимосвязи изучаемых математических понятий и фактов из окружающей действительности. Примеры ситуаций, которые целесообразно формулировать на языке математики, объяснять и доказывать математическими средствами. Оформление математической записи. Дифференцированное задание: составление утверждения на основе информации, представленной в текстовой форме, использование связок со связками «если..., то...», «поэтому», «значит». Оформление результата вычисления по алгоритму. Использование математической терминологии для описания сюжетной ситуации, отношений и зависимостей.</p> <p>Практические работы по установлению последовательности событий, действий сюжета, выбору и проверке способа действия в предложенной ситуации для разрешения проблемы</p> |

| | | | | |
|--|--|--|---|---|
| | | | <p>то...», «поэтому», «значит».</p> <p>Извлечение и использование для выполнения заданий информации, представленной в простейших таблицах с данными реальных процессах явлениях окружающего мира (например, расписание уроков, расписание движения автобусов, поездов).</p> <p>Внесение данных в таблицу, дополнение чертежа данными.</p> | <p>(или ответа на вопрос). Моделирование предложенной ситуации, нахождение и представление в тексте или графически всех найденных решений. Работа с алгоритмами: воспроизведение, восстановление, использование в общих и частных случаях алгоритмов устных и письменных вычислений (сложение, вычитание, умножение, деление), порядка действий в числовом выражении, нахождения периметра и площади прямоугольника. Работа с информацией: чтение, сравнение, интерпретация, использование в решении данных, представленных в табличной форме (на диаграмме). Работа в парах/группах. Работа по заданному алгоритму. Установление соответствия между разными способами представления информации (иллюстрация, текст, таблица)</p> |
|--|--|--|---|---|

4 класс – 136 часов

| № | Наименование раздела | Кол. часов | Предметное содержание | Методы и формы организации обучения. Характеристика деятельности обучающихся |
|----|---------------------------|------------|--|---|
| 1. | Числа и действия над ними | | <p>Чтение, запись многозначных чисел;</p> <p>поразрядное сравнение чисел.</p> <p>Письменное сложение и вычитание многозначных чисел.</p> <p>Письменное умножение, деление многозначных чисел на однозначное/двухзначное число; деление с остатком.</p> <p>Нахождение</p> | <p>Упражнения: устная и письменная работа с числами: запись многозначного числа, его представление в виде суммы разрядных слагаемых; классы и разряды; выбор чисел с заданными свойствами (число разрядных единиц, чётность и т. д.).</p> <p>Моделирование многозначных чисел, характеристика классов и разрядов многозначного числа. Учебный диалог: формулирование и проверка истинности утверждения о числе. Запись числа, обладающего заданным свойством. Работа в парах/группах. Упорядочение многозначных чисел. Классификация чисел по одному-двум основаниям.</p> <p>Практические работы: установление правила, по которому составлен ряд чисел, продолжение ряда, заполнение пропусков в ряду чисел; описание положения числа в ряду чисел.</p> <p>Упражнения: устные вычисления в пределах ста и случаях, сводимых к вычислениям в пределах ста. Алгоритмы письменных вычислений. Комментирование хода выполнения арифметического действия по</p> |

| | | | |
|----|------------------------------|---|--|
| | | <p>числа, большего или меньшего данного числа на заданное число, в заданное число раз.</p> <p>Использование свойств арифметических действий для вычислений.</p> <p>Нахождение значения числового выражения.</p> <p>Проверка результата вычислений, в том числе с помощью калькулятора.</p> <p>Нахождение неизвестного компонента действий сложения, вычитания, умножения и деления. Понятие доли величины. Сравнение долей одного целого. Нахождение доли от величины, величины по её доле.</p> | <p>алгоритму, нахождения неизвестного компонента арифметического действия. Учебный диалог: обсуждение допустимого результата выполнения действия на основе зависимости между компонентами и результатом действия (сложения, вычитания, умножения, деления). Упражнения: прогнозирование возможных ошибок в вычислениях по алгоритму, при нахождении неизвестного компонента арифметического действия.</p> <p>Задания на проведение контроля и самоконтроля.</p> <p>Проверка хода (соответствие алгоритму, частные случаи выполнения действий) и результата действия. Применение приёмов устных вычислений, основанных на знании свойств арифметических действий и состава числа. Проверка правильности нахождения значения числового выражения (с опорой на правила установления порядка действий, алгоритмы выполнения арифметических действий, прикидку результата). Работа в группах: приведение примеров, иллюстрирующих ход выполнения арифметических действий, свойства действий.</p> <p>Практические работы: выполнение сложения и вычитания по алгоритму; выполнение умножения и деления. Умножение и деление круглых чисел (в том числе на 10, 100, 1000). Поиск значения числового выражения, содержащего 3—4 действия (со скобками, без скобок). Наблюдение: примеры рациональных вычислений. Использование свойств арифметических действий для удобства вычислений.</p> <p>Работа в парах/группах. Применение разных способов проверки правильности вычислений.</p> <p>Использование калькулятора для практических расчётов. Прикидка и оценка результатов вычисления (реальность ответа, прикидка, обратное действие, использование калькулятора)</p> |
| 2. | Величины и действия над ними | <p>Единицы массы — центнер, тонна; соотношения между килограммом и центнером, тонной. Единицы времени — сутки, неделя, месяц, год, век. Доли часа. Единицы длины — миллиметр, сантиметр, дециметр, метр, километр; соотношения между ними.</p> | <p>Обсуждение практических ситуаций. Распознавание величин, характеризующих процесс движения (скорость, время, расстояние), работы (производительность труда, время работы, объём работ). Установление зависимостей между величинами. Упорядочение по скорости, времени, массе. Моделирование: составление схемы движения, работы. Комментирование.</p> <p>Представление значения величины в разных единицах. Практические работы: сравнение величин и выполнение действий (увеличение/уменьшение на/в) с величинами. Выбор и использование соответствующей ситуации единицы измерения.</p> <p>Нахождение доли величины. Дифференцированное задание: оформление математической записи: запись в виде равенства (неравенства) результата разностного, кратного сравнения величин,</p> |

| | | | |
|----|------------------|--|---|
| | | <p>Единицы площади — квадратный метр, квадратный дециметр, квадратный сантиметр, квадратный миллиметр; соотношения между «соседними» единицами. Единица вместимости — литр. Сравнение объектов по вместимости. Единицы скорости — километры в час, метры в секунду.</p> | <p>увеличения/уменьшения значения величины в несколько раз.</p> |
| 3. | Текстовые задачи | <p>Решение разными способами текстовых задач в два-три действия. Решение задач, содержащих зависимости, характеризующие процессы движения (скорость, время, пройденный путь), работы (производительность, время, объём работы), купли-продажи (цена, количество, стоимость). Решение задач на установление времени (начало, продолжительность и окончание события), расчёта количества, расхода, изменения. Задачи на нахождение доли целого и целого по его доле.</p> | <p>Моделирование текста задачи. Использование графических образов в ходе решения задачи. Обсуждение способа решения задачи, формы записи решения, реальности и логичности ответа на вопрос. Выбор основания и сравнение задач. Работа в парах/группах. Решение арифметическим способом задач в 2—3 действия. Комментирование этапов решения задачи. Практическая работа: нахождение доли величины, величины по её доле. Оформление математической записи: полная запись решения текстовой задачи (модель; решение по действиям, по вопросам или с помощью числового выражения; формулировка ответа). Разные записи решения одной и той же задачи.</p> |

| | | | |
|----|--|---|---|
| 4. | Пространственные представления и геометрические фигуры | <p>Распознавание геометрических фигур: окружности, круга. Построение окружности заданного радиуса. Использование линейки, угольника, циркуля для выполнения построений.</p> <p>Распознавание пространственных фигур: шара, куба, цилиндра, конуса, пирамиды; их простейшие проекции на плоскость (пол, стену). Разбиение фигуры на прямоугольники (квадраты), конструирование фигур из прямоугольников/квадратов.</p> <p>Нахождение периметра и площади фигур, составленных из двух-трёх прямоугольников (квадратов).</p> | <p>Исследование объектов окружающего мира: сопоставление их с изученными геометрическими формами. Комментирование хода и результата поиска информации о площади и способах её нахождения. Формулирование и проверка истинности утверждений о значениях геометрических величин. Упражнения: графические и измерительные действия при выполнении измерений и вычислений периметра многоугольника, площади прямоугольника, квадрата, фигуры, составленной из прямоугольников. Практические работы: нахождение площади фигуры, составленной из прямоугольников (квадратов), сравнению однородных величин, использованию свойств прямоугольника и квадрата для решения задач. Конструирование, изображение фигур, имеющих ось симметрии; построение окружности заданного радиуса, диаметра с помощью циркуля. Изображение геометрических фигур с заданными свойствами. Учебный диалог: различение, называние фигур (прямой угол); геометрических величин (периметр, площадь). Комментирование хода и результата поиска информации о геометрических фигурах и их моделях в окружающем пространстве. Упражнения на классификацию геометрических фигур по одному-двум основаниям. Упражнения на контроль и самоконтроль деятельности. Определение размеров в окружающем пространстве и на чертеже на глаз и с помощью измерительных приборов.</p> |
| 5. | Работа с информацией | <p>Распознавание и конструирование верных (истинных) и неверных (ложных) высказываний. Использование для выполнения заданий и решения задач данных о реальных процессах и явлениях окружающего</p> | <p>Дифференцированное задание: комментирование с использованием математической терминологии. Математическая характеристика предлагаемой житейской ситуации. Формулирование вопросов для поиска числовых характеристик, математических отношений и зависимостей (последовательность и продолжительность событий, положение в пространстве, формы и размеры). Работа в группах: обсуждение ситуаций использования примеров и контрпримеров. Планирование сбора данных о заданном объекте (числе, величине, геометрической фигуре). Дифференцированное задание: оформление математической записи. Представление информации в предложенной или самостоятельно выбранной форме. Установление истинности заданных и самостоятельно составленных утверждений.</p> |

| | | | |
|--|--|--|---|
| | | мира, представленных в столбчатых диаграммах, таблицах, реальных объектах. Поиск информации в справочной литературе, сети Интернет. Представление информации в предложенной таблице. | Практические работы: учебные задачи с точными и приближёнными данными, доступными информационными ресурсами. Использование простейших измерительных приборов. Учебный диалог: «Применение алгоритмов в учебных и практических ситуациях». Работа с информацией: чтение, представление, формулирование вывода относительно данных, представленных в табличной форме (на диаграмме, схеме, другой модели). Работа в парах/группах. Решение расчётных, простых комбинаторных и логических задач с оформлением хода и результата решения. Проведение математических исследований (таблица сложения и умножения, ряды чисел, закономерности). Применение правил безопасной работы в Интернете. |
|--|--|--|---|

| № | Тема раздела | Количество часов |
|----------------|--|------------------|
| 1 класс | | |
| 1. | Подготовка к изучению чисел | 8 ч |
| 2. | Числа от 1 до 10. | 28 ч |
| 3. | Числа от 1 до 10. Сложение и вычитание | 56 ч |
| 4. | Числа от 1 до 20. Нумерация | 12 ч |
| 5. | Числа от 1 до 20. Табличное сложение и вычитание | 22ч |
| 6. | Итоговое повторение | 6 ч |
| ИТОГО: | | 132 ч |
| 2 класс | | |
| 1. | Числа от 1 до 100. Нумерация | 18 ч |
| 2. | Числа от 1 до 100. Сложение и вычитание | 75 ч |
| 3. | Числа от 1 до 100. Умножение и деление | 37 ч |
| 4. | Итоговое повторение | 6 ч |
| ИТОГО: | | 136 ч |
| 3 класс | | |
| 1. | Числа от 1 до 100. Сложение и вычитание | 9 ч |
| 2. | Числа от 1 до 100. Табличное умножение и деление | 55 ч |

| | | |
|----------------|---|--------------|
| 3. | Числа от 1 до 100. Внетабличное умножение и деление | 29 ч |
| 4. | Числа от 1 до 1000. Нумерация | 13 ч |
| 5. | Числа от 1 до 1000. Сложение и вычитание | 12 ч |
| | | |
| 6. | Числа от 1 до 1000. Умножение и деление | 12 ч |
| 7. | Итоговое повторение | 6 ч |
| ИТОГО: | | 136 ч |
| 4 класс | | |
| 1. | Числа от 1 до 1000. Нумерация. Четыре арифметических действия | 13 часов |
| 2. | Числа, которые больше 1000. Нумерация | 11 часов |
| 3. | Величины | 18 часов |
| 4. | Числа, которые больше 1000. Сложение и вычитание | 11 часов |
| 5. | Числа, которые больше 1000. Умножение и деление | 71 час |
| 6. | Итоговое повторение | 12 часов |
| ИТОГО: | | 136 ч |

2.1.8. Основы религиозных культур и светской этики

Примерная рабочая программа по предметной области «Основы религиозных культур и светской этики» на уровне начального общего образования составлена на основе Требований к результатам освоения основной образовательной программы начального общего образования, представленных в Федеральном государственном образовательном стандарте начального общего образования (Приказ Минпросвещения России от 31.05.2021 № 286), а также Примерной программы воспитания.

Предметная область «Основы религиозных культур и светской этики» представляет собой единый комплекс структурно и содержательно связанных друг с другом учебных модулей, один из которых изучается по выбору родителей (законных представителей) обучающихся: «Основы православной культуры», «Основы исламской культуры», «Основы буддийской культуры», «Основы иудейской культуры», «Основы мировых религиозных культур», «Основы светской этики».

Основы православной культуры

Россия – наша Родина.

Введение в православную духовную традицию. Культура и религия. Во что верят православные христиане. Добро и зло в православной традиции. Золотое правило нравственности. Любовь к ближнему. Отношение к труду. Долг и ответственность.

Милосердие и сострадание. Православие в России. Православный храм и другие святыни. Символический язык православной культуры: христианское искусство (иконы, фрески, церковное пение, прикладное искусство), православный календарь. Праздники. Христианская семья и её ценности.

Любовь и уважение к Отечеству. Патриотизм многонационального и многоконфессионального народа России.

Основы исламской культуры

Россия – наша Родина.

Введение в исламскую духовную традицию. Культура и религия. Пророк Мухаммад — образец человека и учитель нравственности в исламской традиции. Во что верят правоверные мусульмане. Добро и зло в исламской традиции. Золотое правило нравственности. Любовь к ближнему. Отношение к труду. Долг и ответственность. Милосердие и сострадание. Столпы ислама и исламской этики. Обязанности мусульман. Для чего построена и как устроена мечеть. Мусульманское летоисчисление и календарь. Ислам в России. Семья в исламе. Нравственные ценности ислама. Праздники исламских народов России: их происхождение и особенности проведения. Искусство ислама.

Любовь и уважение к Отечеству. Патриотизм многонационального и многоконфессионального народа России.

Основы буддийской культуры

Россия – наша Родина.

Введение в буддийскую духовную традицию. Культура и религия. Будда и его учение. Буддийские святыне. Будды и бодхисаттвы. Семья в буддийской культуре и её ценности. Буддизм в России. Человек в буддийской картине мира. Буддийские символы.

Буддийские ритуалы. Буддийские святыни. Буддийские священные сооружения. Буддийский храм. Буддийский календарь. Праздники в буддийской культуре. Искусство в буддийской культуре.

Любовь и уважение к Отечеству. Патриотизм многонационального и многоконфессионального народа России.

Основы иудейской культуры

Россия – наша Родина.

Введение в иудейскую духовную традицию. Культура и религия. Тора — главная книга иудаизма. Классические тексты иудаизма. Патриархи еврейского народа. Пророки и праведники в иудейской культуре. Храм в жизни иудеев. Назначение синагоги и её устройство. Суббота (Шабат) в иудейской традиции. Иудаизм в России. Традиции иудаизма в повседневной жизни евреев. Ответственное принятие заповедей. Еврейский дом. Знакомство с еврейским календарём: его устройство и особенности. Еврейские праздники: их история и традиции. Ценности семейной жизни в иудейской традиции.

Любовь и уважение к Отечеству. Патриотизм многонационального и многоконфессионального народа России.

Основы мировых религиозных культур

Россия – наша Родина.

Культура и религия. Религии мира и их основатели. Священные книги религий мира. Хранители предания в религиях мира. Человек в религиозных традициях мира. Священные сооружения. Искусство в религиозной культуре. Религии России. Религия и мораль. Нравственные заповеди в религиях мира. Религиозные ритуалы. Обычаи и обряды. Религиозные ритуалы в искусстве. Календари религий мира. Праздники в религиях мира. Семья, семейные ценности. Долг, свобода, ответственность, учение и труд. Милосердие, забота о слабых, взаимопомощь, социальные проблемы общества и отношение к ним разных религий.

Любовь и уважение к Отечеству. Патриотизм многонационального и

многоконфессионального народа России.

Основы светской этики

Россия – наша Родина.

Культура и мораль. Этика и её значение в жизни человека. Праздники как одна из форм исторической памяти. Образцы нравственности в культурах разных народов. Государство и мораль гражданина. Образцы нравственности в культуре Отечества. Трудовая мораль. Нравственные традиции предпринимательства. Что значит быть нравственным в наше время? Высшие нравственные ценности, идеалы, принципы морали. Методика создания морального кодекса в школе. Нормы морали. Этикет. Образование как нравственная норма. Методы нравственного самосовершенствования.

Любовь и уважение к Отечеству. Патриотизм многонационального и многоконфессионального народа России.

Тематическое планирование

| № | Тема | Колич. часов | Основные виды учебной деятельности |
|----|---|--------------|---|
| 1 | Введение. Россия – Родина моя | 2 | Определять и формулировать цель своей деятельности, решаемую проблему, поставленную задачу. Строить предположения, прогнозировать круг возможных действий. Выбирать способы достижения цели, проверять и корректировать их. Составлять разные виды планов; следовать плану, сверяя с ним свои действия и ориентируясь во времени. Анализировать текст, выделять в нём главное и формулировать своими словами. Находить в сплошном и несплошном тексте нужную информацию, структурировать и обобщать её, делать выводы. Формулировать смысловое содержание иллюстраций, связывать графическое и текстовое представление информации. Находить нужную информацию в печатных и электронных источниках. Открывать для себя значение этических понятий, объяснять их смысл своими словами. Представлять информацию в разных формах (текст, таблица, схема, рисунок). Анализировать свои и чужие поступки с точки зрения норм морали, сопоставлять и оценивать их. Выделять поступки, за которые человек может и должен чувствовать стыд и вину. Делать нравственный выбор в моделях жизненных ситуаций и обосновывать его. Выделять нравственные мотивы в действиях персонажей художественных произведений, одноклассников и других людей. Встраивать этические понятия в свою систему знаний, оперировать ими в рассуждениях. Оформлять свои мысли в устной и письменной речи: составлять монологические высказывания и небольшие повествовательные тексты с элементами рассуждения. Участвовать в дискуссии, выслушивать одноклассников, выделяя в их речи мнения и аргументы; задавать вопросы; излагать своё мнение, используя аргументы. Сопоставлять своё мнение с мнениями других людей, находить полезную |
| 2 | Этика и этикет | 1 | |
| 3 | Вежливость | 2 | |
| 4 | Добро и зло | 2 | |
| 5 | Дружба и порядочность | 2 | |
| 6 | Честность и искренность | 2 | |
| 7 | Презентация проектов, творческих работ, викторина | 2 | |
| 8 | Гордость и гордыня | 2 | |
| 9 | Обычаи и обряды | 2 | |
| 10 | Терпение и труд | 2 | |
| 11 | Защитники Отечества | 1 | |
| 12 | Семья | 2 | |
| 13 | Семейные традиции | 2 | |
| 14 | Презентация проектов, творческих работ, викторина | 1 | |
| 15 | Сердце матери | 1 | |

| | | | |
|----|---|---|---|
| | | | для себя информацию в их позициях и высказываниях. |
| 16 | Правила твоей жизни | 2 | Обсуждать разные мнения, оценивать их с точки зрения норм морали и логики. Организовывать работу в паре и в группе, сотрудничать с одноклассниками, договариваться, учитывая разные мнения и придерживаясь согласованных правил. Выступать перед знакомой аудиторией (сверстников, родителей, педагогов) с сообщениями, используя иллюстративный ряд (плакаты, макеты, презентации, отдельные слайды, таблицы, графики, схемы). |
| 17 | Знакомство с религиями народов России. | 2 | |
| 18 | Праздники народов России | 2 | |
| 19 | Презентация проектов, творческих работ, викторина | 2 | |

2.1.9. Окружающий

мир Человек и

природа

1 класс (66 ч)

Человек и общество. Школьные традиции и праздники, совместная деятельность с одноклассниками. Адрес школы. Классный, школьный коллектив, совместная учёба, игры, отдых. Друзья, взаимоотношения между ними; ценность дружбы, согласия, взаимной помощи. Рабочее место школьника: удобное размещение учебных материалов и учебного оборудования; поза; освещение рабочего места. Правила безопасной работы на учебном месте, режим труда и отдыха.

Россия. Москва — столица России. Народы России. Первоначальные сведения о родном крае. Название своего населённого пункта (города, села), региона. Культурные объекты родного края. Ценность и красота рукотворного мира. Правила поведения в социуме.

Моя семья в прошлом и настоящем. Имена и фамилии членов семьи, их профессии. Взаимоотношения и взаимопомощь в семье. Совместный труд и отдых. Домашний адрес.

Человек и природа. Природа и предметы, созданные человеком. Природные материалы. Бережное отношение к предметам, вещам, уход за ними. Неживая и живая природа. Погода и термометр. Наблюдение за погодой своего края. Сезонные изменения в природе. Взаимосвязи между человеком и природой. Правила нравственного и безопасного поведения в природе.

Растения ближайшего окружения (узнавание, называние, краткое описание). Лиственные и хвойные растения. Дикорастущие и культурные растения. Части растения (называние, краткая характеристика значения для жизни растения): корень, стебель, лист, цветок, плод, семя. Комнатные растения, правила содержания и ухода.

Разные группы животных (звери, насекомые, птицы, рыбы и др.). Главные особенности животных — представителей одной группы: насекомые — шестиногие, звери — млекопитающие, рыбы — живут в воде, плавают и др. Домашние и дикие животные (различия в условиях жизни). Забота о домашних питомцах.

Правила безопасной жизни. Понимание необходимости соблюдения режима дня, правил здорового питания и личной гигиены. Правила безопасности в быту: пользование бытовыми электроприборами. Дорога от дома до школы. Правила безопасного поведения пешехода (дорожные знаки, дорожная разметка, дорожные сигналы). Безопасность в сети Интернет: электронный дневник и электронные ресурсы школы. Правила безопасного поведения пассажира. Безопасное поведение на велосипеде.

2 класс

Человек и общество. Наша Родина — Россия, Российская Федерация. Россия и её столица на

карте. Государственные символы России, символика своего региона. Россия — многонациональное государство. Москва — столица России. Святыни Москвы — святыни России. Достопримечательности Москвы: Кремль, Красная площадь, Большой театр и др. Характеристика отдельных исторических событий, связанных с Москвой (основание Москвы, строительство Кремля и др.). Герб Москвы. Расположение Москвы на карте. Города России. Народы России, их традиции, обычаи, праздники. Родной край, его природные и культурные достопримечательности. Свой регион и его главный город на карте. Значимые события истории родного края.

Семейные ценности и традиции. Родословная. Составление схемы родословного древа, истории семьи. Хозяйственные занятия, профессии жителей родного края. Значение труда в жизни человека и общества. Культура поведения в транспорте. Доброта, справедливость, честность, уважение к чужому мнению и особенностям других людей — главные правила взаимоотношений членов общества.

Человек и природа. Наблюдения, опыты, эксперименты, измерения. Звёзды и созвездия, наблюдения звёздного неба. Планеты. Изображения Земли: глобус, карта, план. Карта мира. Материки, океаны. Определение сторон горизонта при помощи компаса. Ориентирование на местности по местным природным признакам, Солнцу. Компас, устройство; ориентирование с помощью компаса. Красная книга России, её значение, отдельные представители растений и животных Красной книги. Заповедники, природные парки. Охрана природы. Правила нравственного поведения на природе.

Многообразие растений. Деревья, кустарники, травы. Дикорастущие и культурные растения. Связи в природе. Годовой ход изменений в жизни растений.

Многообразие животных. Насекомые, рыбы, птицы, звери, земноводные, пресмыкающиеся: общая характеристика внешних признаков. Связи в природе. Годовой ход изменений в жизни животных.

Правила безопасной жизни. Здоровый образ жизни: режим дня (чередование сна, учебных занятий, двигательной активности) и рациональное питание (количество приёмов пищи и рацион питания). Физическая культура, закаливание, игры на воздухе как условие сохранения и укрепления здоровья. Правила безопасности в школе (маршрут до школы, правила поведения на занятиях, переменах, при приёмах пищи и на пришкольной территории), в быту, на прогулках, при самостоятельном передвижении по улицам и дорогам. Номера телефонов экстренной помощи.

Безопасность в сети Интернет: социальные сети (коммуникация в мессенджерах, социальные группы и сообщества). Правила безопасного поведения пассажира наземного транспорта и метро (ожидание на остановке, посадка, размещение в салоне или вагоне, высадка, знаки безопасности на общественном транспорте).

3 класс

Человек и общество. Наша Родина — Российская Федерация. Уникальные памятники культуры России, родного края. Государственная символика Российской Федерации (гимн, герб, флаг) и своего региона. Уважение к семейным ценностям и традициям, традициям своего народа и других народов, государственным символам России. Города Золотого кольца России.

Общество — совокупность людей, которые объединены общей культурой и связаны друг с другом совместной деятельностью во имя общей цели. Правила нравственного поведения в социуме. Внимание, уважительное отношение к людям с ограниченными возможностями здоровья, забота о них. Семья — коллектив близких, родных людей. Семейный бюджет, доходы и расходы семьи. Значение труда в жизни человека и общества. Трудолюбие как общественно значимая ценность в культуре народов России и мира. Особенности труда людей родного края, их профессии. Страны и народы мира. Памятники природы и культуры — символы стран, в которых они находятся.

Человек и природа. Способы изучения природы. Карта мира. Материки и части света. Вещество. Разнообразие веществ в окружающем мире. Примеры веществ: соль, сахар, вода, природный газ. Твёрдые тела, жидкости, газы. Простейшие практические работы с веществами, жидкостями, газами.

Воздух — смесь газов. Свойства воздуха. Значение воздуха для растений, животных, человека. Вода. Свойства воды. Состояния воды, её распространение в природе, значение для живых организмов и хозяйственной жизни человека. Круговорот воды в природе. Охрана воздуха, воды.

Горные породы и минералы. Полезные ископаемые, их значение в хозяйстве человека, бережное отношение людей к полезным ископаемым. Полезные ископаемые родного края (2—3 примера).

Почва, её состав, значение для живой природы и хозяйственной жизни человека.

Грибы: съедобные и несъедобные. Первоначальные представления о бактериях.

Природные сообщества: лес, луг, пруд. Взаимосвязи в природном сообществе: растения — пища и укрытие для животных; животные — распространители плодов и семян растений. Влияние человека на природные сообщества. Природные сообщества родного края (2—3 примера на основе наблюдений).

Человек — часть природы. Общее представление о строении тела человека. Системы органов (опорно-двигательная, пищеварительная, дыхательная, кровеносная, нервная, органы чувств), их роль в жизнедеятельности организма. Гигиена отдельных органов и систем органов человека. Измерение температуры тела человека, частоты пульса. Правила нравственного поведения на природе.

Разнообразие растений. Зависимость жизненного цикла организмов от условий окружающей среды. Размножение и развитие растений. Особенности питания и дыхания растений. Роль растений в природе и жизни людей, бережное отношение человека к растениям. Условия, необходимые для жизни растения (свет, тепло, воздух, вода). Наблюдение роста растений, фиксация изменений. Растения родного края, названия и краткая характеристика на основе наблюдений. Охрана растений.

Разнообразие животных. Зависимость жизненного цикла организмов от условий окружающей среды. Размножение и развитие животных (насекомые, рыбы, птицы, звери). Особенности питания животных. Цепи питания. Условия, необходимые для жизни животных (воздух, вода, тепло, пища). Роль животных в природе и жизни людей, бережное отношение человека к животным. Охрана животных. Животные родного края, их названия, краткая характеристика на основе наблюдений.

Правила безопасной жизни. Здоровый образ жизни: двигательная активность (утренняя зарядка, динамические паузы), закаливание и профилактика заболеваний. Забота о здоровье и безопасности окружающих людей. Безопасность в сети Интернет: мошенничество в сети (признаки мошеннических действий, защита персональной информации, способы противодействия мошенничеству). Безопасность во дворе жилого дома (правила перемещения внутри двора и пересечения дворовой проезжей части, безопасные зоны электрических, газовых, тепловых подстанций и других опасных объектов инженерной инфраструктуры жилого дома, предупреждающие знаки безопасности).

Правила безопасного поведения пассажира железнодорожного, авиа- и водного транспорта (на вокзалах, в аэропортах, на борту самолёта, судна).

4 класс

Человек и общество. Конституция — Основной закон Российской Федерации. Права и обязанности гражданина Российской Федерации. Президент Российской Федерации — глава государства. Политико-административная карта России. Общая характеристика родного края, важнейшие достопримечательности, знаменитые соотечественники.

Города России. Святыни городов России. Главный город родного края: достопримечательности, история и характеристика отдельных исторических событий, связанных с ним. Праздник в жизни общества как средство укрепления общественной солидарности и упрочения духовно-нравственных связей между соотечественниками. Новый год, Рождество, День защитника Отечества, Международный женский день, День весны и труда, День Победы, День России, День народного единства, День Конституции. Праздники и памятные даты своего региона. Уважение к семейным ценностям и традициям, традициям своего народа и других народов, государственным символам России.

История Отечества. «Лента времени» и историческая карта. Наиболее важные и яркие события общественной и культурной жизни страны в разные исторические периоды: Государство Русь, Московское государство, Российская империя, СССР, Российская Федерация. Картины быта, труда, духовно-нравственные и культурные традиции людей в разные исторические времена. Выдающиеся люди разных эпох как носители базовых национальных ценностей. Наиболее значимые объекты Списка всемирного культурного наследия в России и за рубежом. Охрана памятников истории и культуры. Посильное участие в охране памятников истории и культуры своего края. Личная ответственность каждого человека за сохранность историко-культурного наследия своего края. Правила нравственного поведения в социуме.

Человек и природа. Солнце — ближайшая к нам звезда, источник света и тепла для всего живого на Земле. Характеристика планет Солнечной системы. Естественные спутники планет. Смена дня и ночи на Земле. Вращение Земли как причина смены дня и ночи. Времена года, их особенности (на основе наблюдений). Обращение Земли вокруг Солнца как причина смены времён года.

Формы земной поверхности: равнины, горы, холмы, овраги (общее представление, условное обозначение равнин и гор на карте). Особенности поверхности родного края (краткая характеристика на основе наблюдений). Водоёмы, их разнообразие (океан, море, река, озеро, пруд); использование человеком. Водоёмы родного края (названия, краткая характеристика на основе наблюдений). Наблюдения в окружающей среде и опыты по исследованию природных объектов и явлений. Наиболее значимые природные объекты Списка всемирного наследия в России и за рубежом. Международная Красная книга. Экологические проблемы и пути их решения. Охрана природных богатств: воды, воздуха, полезных ископаемых, растительного и животного мира. Правила нравственного поведения на природе.

Природные зоны России: общее представление, основные природные зоны (климат, растительный и животный мир, особенности труда и быта людей, влияние человека на природу изучаемых зон, охрана природы). Причины смены природных зон. Экологические связи в природных зонах.

Правила безопасной жизни. Здоровый образ жизни: профилактика вредных привычек. Безопасность в сети Интернет: поиск достоверной информации (поиск и опознавание государственных образовательных ресурсов и детских развлекательных порталов). Безопасность в городе (планирование маршрутов с учётом транспортной инфраструктуры города; правила безопасного поведения в театрах, кинотеатрах, торговых центрах, парках и зонах отдыха) Правила безопасного поведения велосипедиста (дорожные знаки, дорожная разметка, сигналы и средства защиты велосипедиста).

ТЕМАТИЧЕСКОЕ ПЛАНИРОВАНИЕ

1 класс – 66 часов

| № | Раздел курса | Количество часов | Программное содержание | Методы и формы организации обучения. Характеристика деятельности обучающихся |
|----|--------------|------------------|--|---|
| 1. | Человек | 5 | Школьные традиции и праздники, совместная деятельность с | Экскурсия по школе, знакомство с |

| | | | | |
|--|--|--|--|----------------------------------|
| | | | | помещениями. Обсуждение ситуаций |
|--|--|--|--|----------------------------------|

| | | | | |
|----|--------------------------|----|--|---|
| | общество | | одноклассниками. Адрес школы. Классный, школьный коллектив, совместная учёба, игры, отдых. Друзья, взаимоотношения между ними; ценность дружбы, согласия, взаимной помощи. Рабочее место школьника: удобное размещение учебных материалов и учебного оборудования; поза; освещение рабочего места. Правила безопасной работы на учебном месте, режим труда и отдыха. | «Правила поведения в классе и в школе» |
| | | 4 | Россия. Москва — столица России. Народы России. Первоначальные сведения о родном крае. Название своего населённого пункта (города, села), региона. Культурные объекты родного края. Ценность и красота рукотворного мира. Правила поведения в социуме. | Подготовка (при участии родителей) выставки предметов рукотворного мира. Беседа «Почему семья хранит старинные вещи и предметы» Рассмотрение иллюстраций учебника, сравнение национальных костюмов представителей разных народов. Работа в паре: рассказывать (по фотографиям и личным впечатлениям) о национальных праздниках. Обсуждение различий народов России. Что связывает их в единую семью. Вместе со взрослыми находить информацию о народах своего края. Беседа: «Москва — столица нашей Родины» |
| | | 4 | Моя семья в прошлом и настоящем. Имена и фамилии членов семьи, их профессии. Взаимоотношения и взаимопомощь в семье. Совместный труд и отдых. Домашний адрес. | Работа с иллюстративным материалом: рассмотрение фото, репродукций на тему «Семья». Учебный диалог: «Что такое семья» Рассказы детей: «Как наша семья проводит свободное время» |
| 2. | Человек и природа | 21 | Природа и предметы, созданные человеком. Природные материалы. Бережное отношение к предметам, вещам, уход за ними. Неживая и живая природа. Погода и термометр. Наблюдение за погодой своего края. Сезонные изменения в природе. Взаимосвязи между человеком и природой. Правила нравственного и безопасного поведения в природе. | Учебный диалог: «Почему люди должны оберегать и охранять природу» Наблюдение за погодой. Работа с иллюстративным материалом: живая и неживая природа, погода. |

| | | | |
|--|------------------|--|---|
| | <p>6</p> | <p>Растения ближайшего окружения (узнавание, название, краткое описание). Лиственные и хвойные растения. Дикорастущие и культурные растения. Части растения (название, краткая характеристика значения для жизни растения): корень, стебель, лист, цветок, плод, семя. Комнатные растения, правила содержания и ухода.</p> | <p>Экскурсия. Сравнение внешнего вида деревьев, кустарников, трав. Определение названия по внешнему виду дерева. Работа с иллюстративным материалом: деление растений на две группы: дикорастущие и культурные. Учебный диалог: «Чем различаются дикорастущие и культурные растения?» Практические работы «Найдите у растений их части» Рассмотрение и зарисовка разнообразия частей растения: разные листья, разные цветки и плоды, разные корни (по выбору)</p> |
| | <p>12</p> | <p>Разные группы животных (звери, насекомые, птицы, рыбы и др.). Главные особенности животных — представителей одной группы: насекомые — шестиногие,</p> | <p>Игра-соревнование: «Кто больше назовет насекомых (птиц, зверей...)» Наблюдения за поведением</p> |

| | | | | |
|----|--------------------------|---|--|---|
| | | | звери — млекопитающие, рыбы — живут в воде, плавают и др. Домашние и дикие животные (различия в условиях жизни). Забота о домашних питомцах. | животных: повадки птиц, движение зверей, условия обитания насекомых (во время экскурсий, целевых прогулок, просмотра видеоматериалов) Логическая задача: найди ошибку в иллюстрациях — какое животное попало в эту группу неправильно. Рассказы детей: «Мой домашний питомец» |
| 3. | Правила безопасной жизни | 6 | Понимание необходимости соблюдения режима дня, правил здорового питания и личной гигиены. Правила безопасности в быту: пользование бытовыми электроприборами. Дорога от дома до школы. Правила безопасного поведения пешехода (дорожные знаки, дорожная разметка, дорожные сигналы). Безопасность в сети Интернет: электронный дневник и электронные ресурсы школы. | Беседа «Что такое режим дня»: обсуждение режима дня первоклассника. Коллективное составление памятки «Правила закаливания водой» |
| | | 8 | Правила безопасного поведения пассажира. Безопасное поведение на велосипеде. | Дидактическая игра-соревнование «Мы знаем знаки ДД». Учебный диалог «Правила дорожного движения» Работа с иллюстративным (видео) материалом: оценка ситуаций при езде на велосипеде. |

2 класс – 68 часов

| № | Раздел курса | Кол. часов | Программное содержание | Методы и формы организации обучения. Характеристика деятельности обучающихся |
|----------|---------------------|-------------------|-------------------------------|---|
|----------|---------------------|-------------------|-------------------------------|---|

| | | | |
|----|--------------------|---|---|
| 1. | Человек и общество | <p>Наша Родина — Россия, Российская Федерация. Россия и её столица на карте. Государственные символы России, символика своего региона. Россия — многонациональное государство. Москва — столица России. Святыни Москвы — святыни России. Достопримечательности Москвы: Кремль, Красная площадь, Большой театр и др. Характеристика отдельных исторических событий, связанных с Москвой (основание Москвы, строительство Кремля и др.). Герб Москвы. Расположение Москвы на карте. Города России. Народы России, их традиции, обычаи, праздники. Родной край, его природные и культурные достопримечательности. Свой регион и его главный город на карте. Значимые события истории родного края.</p> | <p>Анализ информации учебника о федеративном устройстве России, о многонациональном составе населения страны. Вместе со взрослыми: извлекать из различных источников (энциклопедии, краеведческая литература, интервью с родителями, работниками музеев) сведения о гербесвоего региона и города, национальном составе населения региона. Игра-путешествие: работаем экскурсоводами, проводим экскурсии по Москве, Санкт-Петербургу. Рассказ учителя «История возникновения Москвы» Работа с картой: Россия, Москва, Санкт-Петербург на карте. Работа с картой: наш регион на карте РФ. Подготовка сообщений: страницы истории родного края. Учебный диалог «Зачем человек трудится?» Беседа: «Какие ценности создают трудом людей» Логическая задача: «Разделим картинки на три группы: профессии, которые есть только в городе; профессии села; профессии, которые есть в селе, и в городе»</p> |
|----|--------------------|---|---|

| | | | | |
|----|-------------------|----|---|--|
| | | | Семейные ценности и традиции. Родословная. Составление схемы родословного древа, истории семьи. Хозяйственные занятия, профессии жителей родного края. Значение труда в жизни человека и общества. Культура поведения в транспорте. Доброта, справедливость, честность, уважение к чужому мнению и особенностям других людей — главные правила взаимоотношений членов общества. | Рассматривание иллюстраций, рассказ по рисунку и фотографиям учебника о семейных взаимоотношениях, семейной атмосфере, общих занятиях. Обсуждение обязанностей в семье, семейных традиций. Работа в группе: обсуждение морально-этических аспектов дружбы на примере пословиц народов России. Обсуждение формул вежливости в русском языке и как они применяются в различных ситуациях общения. |
| 2. | Человек и природа | 34 | Наблюдения, опыты, эксперименты, измерения. Звёзды и созвездия, наблюдения звёздного неба. Планеты. Изображения Земли: глобус, карта, план. Карта мира. Материки, океаны. Определение сторон горизонта при помощи компаса. Ориентирование на местности по местным природным признакам, Солнцу. Компас, устройство; ориентирование с помощью компаса. | Наблюдения за сезонными явлениями природы. Проведение практических работ. Работа с картой. Разбор памятки «Как показывать объекты на настенной карте» |
| | | | Красная книга России, её значение, отдельные представители растений и животных Красной книги. Заповедники, природные парки. Охрана природы. Правила нравственного поведения на природе. | Работа в паре: выявление причины исчезновения изучаемых растений и животных, обсуждение мер по их охране. Работа в группе: чтение текстов учебника и использование полученной информации для подготовки собственного рассказа о Красной книге; составление общего плана рассказа о редком растении и животном. Рассматривание объектов, занесённых в Красную книгу. Коллективное составление памятки: правила поведения в заповедных местах. |

| | | | |
|--|--|--|--|
| | | <p>Многообразие растений. Деревья, кустарники, травы. Дикорастущие и культурные растения. Связи в природе. Годовой ход изменений в жизни растений.</p> | <p>Экскурсия в парк: сравнение деревьев, кустарников, трав. Игросоревнование: кто больше назовет названий деревьев. Коммуникативная деятельность: описание растений по иллюстрациями живым объектам. Работа с информацией: какие растения относятся к дикорастущим, а какие к культурным. Группировка иллюстраций: дикорастущие — культурные. Работа в группах с иллюстративным материалом: составление коллективного рассказа «Каким бывает растение в разные сезоны»</p> |
| | | <p>Многообразие животных. Насекомые, рыбы, птицы, звери, земноводные, пресмыкающиеся: общая характеристика внешних признаков. Связи в природе. Годовой ход изменений в жизни животных.</p> | <p>Дидактическая игра: «Угадай животное по описанию» Логическая задача: «Найди ошибку — какое животное попало в эту группу случайно?» Кто назовет больше животных, которые плавают, прыгают, ползают...» Ролевая игра: «Собрание в лесу — кто как готовится к зиме» Работа в группах: подготовьте вопросы о жизни животных для других групп.</p> |

| | | |
|------------------------------------|--|--|
| 3. Правила безопасной жизни | <p>Здоровый образ жизни: режим дня (чередование сна, учебных занятий, двигательной активности) и рациональное питание (количество приёмов пищи и рацион питания). Физическая культура, закаливание, игры на воздухе как условие сохранения и укрепления здоровья. Правила безопасности в школе (маршрут до школы, правила поведения на занятиях, переменах, при приёмах пищи и на пришкольной территории), в быту, на прогулках, при самостоятельном передвижении по улицам и дорогам. Номера телефонов экстренной помощи.</p> | <p>Беседа: что может случиться на прогулке, на игровой площадке, дома и в школе, если не соблюдать правила безопасности Ролевая игра: «Мы — пешеходы» Анализ дорожных ситуаций. Работа в паре: соотнесение изображений и названий дорожных знаков. Практическая работа: учимся соблюдать изученные правила безопасности под руководством учителя или инструктора ГИБДД. Обсуждение с опорой на иллюстрации учебника потенциальных опасностей бытовых предметов и ситуаций.</p> |
| | <p>Безопасность в сети Интернет: социальные сети (коммуникация в мессенджерах, социальные группы и сообщества). Правила безопасного поведения пассажира наземного транспорта и метро (ожидание на остановке, посадка, размещение в салоне или вагоне, высадка, знаки безопасности на общественном транспорте).</p> | <p>Работа в группе: на основе текста учебника формулирование правил безопасного поведения в быту Обсуждение правил поведения в общественном транспорте (автобусе, троллейбусе, трамвае, метро) и формулирование их на основе иллюстраций учебника.</p> |

3 класс – 68 часов

| № | Раздел курса | Кол. часов | Программное содержание | Методы и формы организации обучения. Характеристика деятельности обучающихся |
|-----------|---------------------------|-------------------|---|---|
| 1. | Человек и общество | 20 | <p>Наша Родина — Российская Федерация. Уникальные памятники культуры России, родного края. Государственная символика Российской Федерации (гимн, герб, флаг) и своего региона. Уважение к семейным ценностям и традициям, традициям своего народа и других народов, государственным символам России. Города Золотого кольца России.</p> | |
| | | | <p>Общество — совокупность людей, которые объединены общей культурой и связаны</p> | |

| | | | |
|--|--|--|--|
| | | <p>друг с другом совместной деятельностью во имя общей цели. Правила нравственного поведения в социуме.</p> <p>Внимание, уважительное отношение к людям с ограниченными возможностями здоровья, забота о них. Семья — коллектив близких, родных людей. Семейный бюджет, доходы и расходы семьи. Значение труда в жизни человека и общества.</p> <p>Трудолюбие как общественно значимая ценность в культуре народов России и мира.</p> <p>Особенности труда людей родного края, их профессии.</p> <p>Страны и народы мира. Памятники природы и культуры — символы стран, в которых они находятся.</p> | |
|--|--|--|--|

| | | |
|------------------------------------|--|--|
| <p>2. Человек и природа</p> | <p>Способы изучения природы. Карта мира. Материки и части света. Вещество. Разнообразие веществ в окружающем мире. Примеры веществ: соль, сахар, вода, природный газ. Твёрдые тела, жидкости, газы. Простейшие практические работы с веществами, жидкостями, газами. Воздух — смесь газов. Свойства воздуха. Значение воздуха для растений, животных, человека. Вода. Свойства воды. Состояния воды, её распространение в природе, значение для живых организмов и хозяйственной жизни человека. Круговорот воды в природе. Охрана воздуха, воды. Горные породы и минералы. Полезные ископаемые, их значение в хозяйстве человека, бережное отношение людей к полезным ископаемым. Полезные ископаемые родного края (2—3 примера). Почва, её состав, значение для живой природы и хозяйственной жизни человека. Грибы: съедобные и несъедобные. Первоначальные представления о бактериях. Природные сообщества: лес, луг, пруд. Взаимосвязи в природном сообществе: растения — пища и укрытие для животных; животные — распространители плодов и семян растений. Влияние человека на природные сообщества. Природные сообщества родного края (2—3 примера на основе наблюдений). Человек — часть природы. Общее представление о строении тела человека. Системы органов (опорно-двигательная, пищеварительная, дыхательная, кровеносная, нервная, органы чувств), их роль в жизнедеятельности организма. Гигиена отдельных органов и</p> | <p>Классификация тел и веществ, приведение примеров естественных и искусственных тел, твёрдых, жидких и газообразных веществ. Наблюдение и опыты с растворением вещества. Исследование с помощью опытов свойств воздуха, воды. Наблюдение в ходе учебного эксперимента: образование капель при охлаждении пара, формулирование на основе наблюдений вывода о причинах образования облаков и выпадении дождя. Работа со взрослыми: выяснить, какие полезные ископаемые добываются в регионе (если добываются) Исследование состава почвы в ходе учебного эксперимента. С помощью иллюстраций учебника и атласа-определителя различать съедобные, несъедобные и ядовитые грибы. Составление памятки сбора грибов. Рассказывать о взаимосвязях в сообществах леса, пруда, луга. Характеристика систем органов человека (их частей и назначение)</p> |
|------------------------------------|--|--|

| | | | |
|--|--|--|---|
| | | <p>систем органов человека. Измерение температуры тела человека, частоты пульса. Правила нравственного поведения на природе.</p> | |
| | | <p>Разнообразие растений. Зависимость жизненного цикла организмов от условий окружающей среды. Размножение и развитие растений. Особенности питания и дыхания растений. Роль растений в природе и жизни людей, бережное отношение человека к растениям. Условия, необходимые для жизни растения (свет, тепло, воздух, вода). Наблюдение роста растений, фиксация изменений. Растения родного края, названия и краткая характеристика на основе наблюдений. Охрана растений.</p> <p>Разнообразие животных. Зависимость жизненного цикла организмов от условий окружающей среды. Размножение и развитие животных (насекомые, рыбы, птицы, звери). Особенности питания животных. Цепи питания. Условия, необходимые для жизни животных (воздух, вода, тепло, пища). Роль животных в природе и жизни людей, бережное отношение человека к животным. Охрана</p> | <p>Работа в группе: классификация растений из списка, который предложили одноклассники. Моделирование процессов дыхания и питания растений, рассказ об этих процессах с помощью схемы.</p> <p>Работа в паре: характеристика условий, необходимых для размножения растений и их распространения. Наблюдение в природе, как распространяются семена деревьев. Выявление роли животных в размножении и развитии растений. Обсуждение мер по охране растений. Работа в группе: классификация животных из списка, который предложили одноклассники. Характеристика животных по типу питания.</p> <p>Анализ схем-цепей питания.</p> <p>Обсуждение роли хищников в поддержании равновесия в природе.</p> |

| | | | | |
|----|----------------------------|--|--|---|
| | | | животных. Животные родного края, их названия, краткая характеристика на основе наблюдений. | Характеристика животных разных групп по способу размножения. Моделирование стадий размножения животных разных групп. Обсуждение мер по охране животных. |
| 3. | Права и безопасность жизни | | Здоровый образ жизни: двигательная активность (утренняя зарядка, динамические паузы), закаливание и профилактика заболеваний. Забота о здоровье и безопасности окружающих людей. Безопасность в сети Интернет: мошенничество в сети (признаки мошеннических действий, защита персональной информации, способы противодействия мошенничеству). Безопасность во дворе жилого дома (правила перемещения внутри двора и пересечения дворовой проезжей части, безопасные зоны электрических, газовых, тепловых подстанций и других опасных объектов инженерной инфраструктуры жилого дома, предупреждающие знаки безопасности). | Работа в группе: на основе текста учебника формулирование правил безопасного поведения во дворе жилого дома, моделирование их с помощью условных знаков, узнавание (расшифровывание) правил по знакам. Анализ ситуаций: «Что может произойти, если...», Ролевая игра: «Расскажи малышу, как нужно вести себя на игровой и спортивной площадке» |
| | | | Правила безопасного поведения пассажира железнодорожного, авиационного и водного транспорта (на вокзалах, в аэропортах, на борту самолёта, судна). | Анализ информации: правила поведения в транспорте (на вокзалах, в аэропортах, на борту самолёта, судна) Работа в группах: составление памятки «Правила поведения в аэропортах, на борту самолёта, судна (по выбору группы) |

4 класс – 68 часов

| № | Раздел курса | Кол. часов | Программное содержание | Методы и формы организации обучения. Характеристика деятельности обучающихся |
|---|--------------|------------|------------------------|---|
|---|--------------|------------|------------------------|---|

| | | |
|-----------------------|--|---|
| 1. Человек и общество | <p>Конституция — Основной закон Российской Федерации. Права и обязанности гражданина Российской Федерации. Президент Российской Федерации — глава государства.</p> <p>Политико-административная карта России. Общая характеристика родного края, важнейшие достопримечательности, знаменитые соотечественники.</p> | <p>Работа с политико-административной картой Российской Федерации: края, области, республики, автономные округа, автономные области, города федерального значения.</p> <p>Обсуждение, как права одного человека соотносятся с правами других людей.</p> |
| | <p>Города России. Святыни городов России. Главный город родного края: достопримечательности, история и характеристика отдельных исторических событий, связанных с ним. Праздник в жизни общества как средство укрепления общественной солидарности и упрочения духовно-нравственных связей между соотечественниками. Новый год, Рождество, День защитника Отечества, Международный женский день, День весны и труда, День Победы, День России, День народного единства, День</p> | <p>Обсуждение, зачем государству нужны символы. Моделирование символов своего класса, семьи.</p> <p>Работа со взрослыми: составление календаря профессиональных праздников в соответствии с профессиями взрослых членов семьи.</p> <p>Работа с иллюстративным материалом: государственные праздники нашей страны.</p> |

| | | | |
|----|-------------------|--|--|
| | | <p>Конституции. Праздники и памятные даты своего региона. Уважение к семейным ценностям и традициям, традициям своего народа и других народов, государственным символам России.</p> | |
| | | <p>История Отечества. «Лента времени» и историческая карта. Наиболее важные и яркие события общественной и культурной жизни страны в разные исторические периоды: Государство Русь, Московское государство, Российская империя, СССР, Российская Федерация. Картины быта, труда, духовно-нравственные и культурные традиции людей в разные исторические времена. Выдающиеся люди разных эпох как носители базовых национальных ценностей. Наиболее значимые объекты Списка всемирного культурного наследия в России и за рубежом. Охрана памятников истории и культуры. Посильное участие в охране памятников истории и культуры своего края. Личная ответственность каждого человека за сохранность историко-культурного наследия своего края. Правила нравственного поведения в социуме.</p> | <p>Определение по «ленте времени» века, в котором происходили упоминавшиеся ранее исторические события.</p> <p>Обсуждение сроков начала года в разных летоисчислениях.</p> <p>Работа в паре: анализ исторической карты, рассказ по ней об исторических событиях. Работа с иллюстративным материалом.</p> |
| 2. | Человек и природа | <p>Солнце — ближайшая к нам звезда, источник света и тепла для всего живого на Земле.</p> <p>Характеристика планет Солнечной системы. Естественные спутники планет. Смена дня и ночи на Земле. Вращение Земли как причина смены дня и ночи. Времена года, их особенности (на основе наблюдений).</p> | <p>Игра-соревнование «Клуб астрономов»: зададим друг другу вопросы о Солнечной системе.</p> <p>Обсуждение выступлений учащихся (домашнее задание) о планетах.</p> <p>Рассматривание и обсуждение схем: вращение Земли вокруг своей оси — причина смены дня и ночи; вращение</p> |

| | | | |
|--|--|---|---|
| | | <p>Обращение Земли вокруг Солнца как причина смены времён года. Формы земной поверхности: равнины, горы, холмы, овраги (общее представление, условное обозначение равнин и гор на карте). Особенности поверхности родного края (краткая характеристика на основе наблюдений). Водоёмы, их разнообразие (океан, море, река, озеро, пруд); использование человеком. Водоёмы родного края (названия, краткая характеристика на основе наблюдений). Наблюдения в окружающей среде и опыты по исследованию природных объектов и явлений. Наиболее значимые природные объекты Списка всемирного наследия в России и за рубежом. Международная Красная книга. Экологические проблемы и пути их решения. Охрана природных богатств: воды, воздуха, полезных ископаемых, растительного и животного мира. Правила нравственного поведения на природе.</p> | <p>Земливокруг Солнца — причина смены времён года. Работа с картой: равнины и горы на территории РФ; крупнейшие реки, озера, моря, омывающие Россию. Описание объектов: название, месторасположения, общая характеристика. Описание животных Международной Красной книги. Проведение наблюдений и опытов. Работа в группе: анализ современных экологических проблем, предложение мер по их решению. Извлечение из дополнительной литературы, Интернета информации об объектах Всемирного наследия и животных из Международной Красной книги и подготовка сообщения о них. Нахождение в Интернете информации о способах решения экологических проблем и экологических организациях в России, подготовка сообщений.</p> |
| | | <p>Природные зоны России: общее представление, основные природные</p> | <p>Установление причинно-следственных связей между освещённостью</p> |

| | | | |
|----|---------------------------------|---|---|
| | | зоны (климат, растительный и животный мир, особенности труда и быта людей, влияние человека на природу изучаемых зон, охрана природы). Причины смены природных зон. Экологические связи в природных зонах. | Солнцем поверхности Земли и сменой природных зон. Работа в паре: определение по рисункам, какие организмы обитают в природных зонах, объяснение, как они приспособлены к условиям жизни. Рассказ по рисункам об экологических связях в изучаемой природной зоне. Моделирование характерных цепей питания в изучаемой природной зоне. Рассказ об освоении природных богатств в природных зонах и возникших вследствие этого экологических проблемах, о природоохранных мероприятиях и заповедниках. Характеристика природных зон по плану. Извлечение из дополнительной литературы, Интернета сведений о животном мире изучаемой зоны, подготовка сообщений. |
| 3. | Правила безопасной жизни | Здоровый образ жизни: профилактика вредных привычек. Безопасность в сети Интернет: поиск достоверной информации (поиск и опознавание государственных образовательных ресурсов и детских развлекательных порталов). Безопасность в городе (планирование маршрутов с учётом транспортной инфраструктуры города; правила безопасного поведения в театрах, кинотеатрах, торговых центрах, парках и зонах отдыха) Правила безопасного поведения велосипедиста (дорожные знаки, дорожная разметка, сигналы и средства защиты велосипедиста. | Учебный диалог «Послушаем друг друга»: как я выполняю правила безопасной жизни. Работа в группах: составление текста — какие опасности можно встретить на улице, в зонах отдыха, в общественных местах. Анализ ситуаций: «Что может произойти, если...» Обсуждение результатов работы групп. Ролевая игра: знаем ли мы правила езды на велосипеде (роли: велосипедисты, сотрудники ГИБДД, маленькие дети) |

2.3.1. Изобразительное искусство

Рабочая программа учебного предмета «Изобразительное искусство» на уровне начального общего образования разработана в соответствии с Законом Российской Федерации от 29.12.2012 года №273-ФЗ «Об образовании в РФ» (с последующими изменениями и дополнениями); на основе Требований к результатам освоения основной образовательной программы начального общего образования, представленных в Федеральном государственном образовательном стандарте начального общего образования (Приказ Министерства Просвещения Российской Федерации от 31.05.2021г. №286 «Об утверждении федерального государственного образовательного стандарта начального общего образования»); в соответствии с Основной образовательной программой начального общего образования «Урдалинская ООШ», принятой на Педагогическом совете; Положением о рабочей программе; учебным планом МБОУ «Урдалинская ООШ» на 2021-2022 учебный год, утверждённый приказом; на основе примерной основной образовательной программы начального общего образования по изобразительному искусству и авторской программы «Изобразительное искусство» Б.М. Неменского, В.Г. Горяева, Г.Е. Гуровой и др.

Преподавание предмета направлено на развитие духовной культуры учащихся, формирование активной эстетической позиции по отношению к действительности и произведениям искусства, понимание роли и значения художественной деятельности в жизни

людей. Содержание предмета охватывает все основные виды визуально-пространственных искусств (собственно изобразительных): начальные основы графики, живописи и скульптуры, декоративно-прикладные и народные виды искусства, архитектуру

и дизайн. Особое внимание уделено развитию эстетического восприятия природы, восприятию произведений искусства и формированию зрительских навыков, художественному восприятию предметно-бытовой культуры. Для учащихся начальной школы большое значение также имеет восприятие произведений детского творчества, умение обсуждать и анализировать детские рисунки с позиций выраженного в них содержания, художественных средств выразительности, соответствия учебной задачи, поставленной учителем. Такая рефлексия детского творчества имеет позитивный обучающий характер.

Цель преподавания предмета «Изобразительное искусство» состоит в формировании художественной культуры учащихся, развитии художественно-образного мышления и эстетического отношения к явлениям действительности путём освоения начальных основ художественных знаний, умений, навыков и развития творческого потенциала учащихся. Важнейшей задачей является формирование активного, ценностного отношения к истории отечественной культуры, выраженной в её архитектуре, изобразительном искусстве, в национальных образах предметно-материальной и пространственной среды, в понимании красоты человека. Цель преподавания предмета «Изобразительное искусство» состоит в формировании художественной культуры учащихся, развитии художественно-образного мышления и эстетического отношения к явлениям действительности путём освоения начальных основ художественных знаний, умений, навыков и развития творческого потенциала учащихся.

В соответствии с Федеральным государственным образовательным стандартом начального общего образования учебный предмет «Изобразительное искусство» входит в предметную область «Искусство» и является обязательным для изучения. Содержание предмета «Изобразительное искусство» структурировано как система тематических модулей и входит в учебный план 1—4 классов программы начального общего образования в объёме 1 ч одного учебного часа в неделю.

Общее число часов, отведённых на изучение учебного предмета «Изобразительное искусство», — 135 ч (один час в неделю в каждом классе). 1 класс — 33 ч, 2 класс — 34 ч, 3

класс — 34 ч, 4 класс — 34 ч.

СОДЕРЖАНИЕ УЧЕБНОГО ПРЕДМЕТА «ИЗОБРАЗИТЕЛЬНОЕ ИСКУССТВО» 1 КЛАСС (33 ч)

Модуль «Графика»

Расположение изображения на листе. Выбор вертикального или горизонтального формата листа в зависимости от содержания изображения. Разные виды линий. Линейный рисунок. Графические материалы для линейного рисунка и их особенности. Приёмы рисования линией. Рисование с натуры: разные листья и их форма. Представление о пропорциях: короткое — длинное. Развитие навыка видения соотношения частей целого (на основе рисунков животных). Графическое пятно (ахроматическое) и представление о силуэте. Формирование навыка видения целостности. Цельная форма и её части.

Модуль «Живопись»

Цвет как одно из главных средств выражения в изобразительном искусстве. Навыки работы гуашью в условиях урока. Краски «гуашь», кисти, бумага цветная и белая. Три основных цвета. Ассоциативные представления, связанные с каждым цветом. Навыки смешения красок и получение нового цвета. Эмоциональная выразительность цвета, способы выражение

настроения в изображаемом сюжете. Живописное изображение разных цветков по представлению и восприятию. Развитие навыков работы гуашью. Эмоциональная

выразительность цвета. Тематическая композиция «Времена года». Контрастные цветовые состояния времён года. Живопись (гуашь), аппликация или смешанная техника. Техника монотипии. Представления о симметрии. Развитие воображения.

Модуль «Скульптура»

Изображение в объёме. Приёмы работы с пластилином; дощечка, стек, тряпочка. Лепка зверушек из цельной формы (черепашки, ёжика, зайчика, птички и др.). Приёмы вытягивания, вдавливания, сгибания, скручивания. Лепка игрушки, характерной для одного из наиболее известных народных художественных промыслов (дымковская или каргопольская игрушка или по выбору учителя с учётом местных промыслов). Бумажная пластика. Овладение первичными приёмами над- резания, закручивания, складывания. Объёмная аппликация из бумаги и картона.

Модуль «Декоративно-прикладное искусство»

Узоры в природе. Наблюдение узоров в живой природе (в условиях урока на основе фотографий). Эмоционально-эстетическое восприятие объектов действительности. Ассоциативное сопоставление с орнаментами в предметах декоративно-прикладного искусства. Узоры и орнаменты, создаваемые людьми, и разнообразие их видов. Орнаменты геометрические и растительные. Декоративная композиция в круге или в полосе. Представления о симметрии и наблюдение её в природе. Последовательное ведение работы над изображением бабочки по представлению, использование линии симметрии при составлении узора крыльев. Орнамент, характерный для игрушек одного из наиболее известных народных художественных промыслов: дымковская или каргопольская игрушка (или по выбору учителя с учётом местных промыслов). Дизайн предмета: изготовление нарядной упаковки путём складывания бумаги и аппликации. Оригами — создание игрушки для новогодней ёлки. Приёмы складывания бумаги.

Модуль «Архитектура»

Наблюдение разнообразных архитектурных зданий в окружающем мире (по фотографиям), обсуждение особенностей и составных частей зданий. Освоение приёмов конструирования из бумаги. Складывание объёмных простых геометрических тел. Овладение приёмами склеивания, надрезания и вырезания деталей; использование приёма симметрии. Макетирование (или аппликация) пространственной среды сказочного города из бумаги, картона или пластилина.

Модуль «Восприятие произведений искусства»

Восприятие произведений детского творчества. Обсуждение сюжетного и эмоционального содержания детских работ. Художественное наблюдение окружающего мира природы и предметной среды жизни человека в зависимости от поставленной аналитической и эстетической задачи наблюдения (установки). Рассматривание иллюстраций детской книги на основе содержательных установок учителя в соответствии с изучаемой темой. Знакомство с картиной, в которой ярко выражено эмоциональное состояние, или с картиной, написанной на сказочный сюжет (произведения В. М. Васнецова, М. А. Врубеля и другие по выбору учителя). Художник и зритель. Освоение зрительских умений на основе получаемых знаний и творческих практических задач — установок наблюдения. Ассоциации из личного опыта учащихся и оценка эмоционального содержания произведений.

Модуль «Азбука цифровой графики»

Фотографирование мелких деталей природы, выражение ярких зрительных впечатлений. Обсуждение в условиях урока ученических фотографий, соответствующих изучаемой теме.

2 КЛАСС (34 ч)

Модуль «Графика»

Ритм линий. Выразительность линии. Художественные материалы для линейного рисунка и их свойства. Развитие навыков линейного рисунка. Пастель и мелки — особенности и выразительные свойства графических материалов, приёмы работы. Ритм пятен: освоение основ композиции. Расположение пят- на на плоскости листа: сгущение, разброс, доминанта, равновесие, спокойствие и движение. Пропорции — соотношение частей и целого. Развитие аналитических навыков видения пропорций. Выразительные свойства пропорций (на основе рисунков птиц). Рисунок с натуры простого предмета. Расположение предмета на листе бумаги. Определение формы предмета. Соотношение частей предмета. Светлые и тёмные части предмета, тень под предметом. Штриховка. Умение внимательно рассматривать и анализировать форму натурального предмета. Графический рисунок животного с активным выражением его характера. Аналитическое рассматривание графических произведений анималистического жанра.

Модуль «Живопись»

Цвета основные и составные. Развитие навыков смешивания красок и получения нового цвета. Приёмы работы гуашью. Разный характер мазков и движений кистью. Пастозное, плотное и прозрачное нанесение краски. Акварель и её свойства. Акварельные кисти. Приёмы работы акварелью. Цвет тёплый и холодный — цветовой контраст. Цвет тёмный и светлый (тональные отношения). Затемнение цвета с помощью тёмной краски и осветление цвета. Эмоциональная выразительность цветовых состояний и отношений. Цвет открытый — звонкий и приглушённый, тихий. Эмоциональная выразительность цвета. Изображение природы (моря) в разных контрастных состояниях погоды и соответствующих цветовых состояниях (туман, нежное утро, гроза, буря, ветер — по выбору учителя). Произведения И. К. Айвазовского. Изображение сказочного персонажа с ярко выраженным характером (образ мужской или женский).

Модуль «Скульптура»

Лепка из пластилина или глины игрушки — сказочного животного по мотивам выбранного художественного народного промысла (филимоновская игрушка, дымковский петух, каргопольский Полкан и другие по выбору учителя с учётом местных промыслов). Способ лепки в соответствии с традициями промысла. Лепка животных (кошка, собака, медвежонок и др.) с передачей характерной пластики движения. Соблюдение цельности формы, её преобразование и добавление деталей. Изображение движения и статики в скульптуре: лепка из пластилина тяжёлой, неповоротливой и лёгкой, стремительной формы.

Модуль «Декоративно-прикладное искусство»

Наблюдение узоров в природе (на основе фотографий в условиях урока): снежинки, паутинки, роса на листьях и др. Ассоциативное сопоставление с орнаментами в предметах декоративно-прикладного искусства (кружево, вышивка, ювелирные изделия и др.). Рисунок геометрического орнамента кружева или вышивки. Декоративная композиция. Ритм пятен в декоративной аппликации. Поделки из подручных нехудожественных материалов. Декоративные изображения животных в игрушках народных промыслов; филимоновские, дымковские, каргопольские игрушки (и другие по выбору учителя с учётом местных художественных промыслов). Декор одежды человека. Разнообразие украшений. Традиционные народные женские и мужские украшения. Назначение украшений и их роль в жизни людей.

Модуль «Архитектура»

Конструирование из бумаги. Приёмы работы с полосой бумаги, разные варианты складывания, закручивания, надрезания. Макетирование пространства детской площадки. Построение игрового сказочного города из бумаги (на основе сворачивания геометрических тел — параллелепипедов разной высоты, цилиндров с прорезями и наклейками); завивание, скручивание и складывание полоски бумаги (например, гармошкой). Образ здания. Памятники

отечественной или западноевропейской архитектуры с ярко выраженным характером здания. Рисунок дома для доброго или злого сказочного персонажа (иллюстрация сказки по выбору учителя).

Модуль «Восприятие произведений искусства»

Восприятие произведений детского творчества. Обсуждение сюжетного и эмоционального содержания детских работ. Художественное наблюдение природы и красивых природных деталей, анализ их конструкции и эмоционального воздействия. Сопоставление их с рукотворными произведениями. Восприятие орнаментальных произведений прикладного искусства (кружево, шитьё, резьба и роспись и др.). Восприятие произведений живописи с активным выражением цветового состояния в природе. Произведения И. И. Левитана, А. И. Куинджи, Н. П. Крымова. Восприятие произведений анималистического жанра в графике (произведения В. В. Ватагина, Е. И. Чарушина и др.) и в скульптуре (произведения В. В. Ватагина). Наблюдение животных с точки зрения их пропорций, характера движения, пластики.

Модуль «Азбука цифровой графики»

Компьютерные средства изображения. Виды линий (в программе Paint или другом графическом редакторе). Компьютерные средства изображения. Работа с геометрическими фигурами. Трансформация и копирование геометрических фигур в программе Paint. Освоение инструментов традиционного рисования (карандаш, кисточка, ластик, заливка и др.) в программе Paint на основе простых сюжетов (например, образ дерева). Освоение инструментов традиционного рисования в программе Paint на основе темы «Тёплый и холодный цвета» (например, «Горящий костёр в синей ночи», «Перо жар-птицы» и др.). Художественная фотография. Расположение объекта в кадре. Масштаб. Доминанта. Обсуждение в условиях урока ученических фотографий, соответствующих изучаемой теме.

3 КЛАСС (34 ч)

Модуль «Графика»

Эскизы обложки и иллюстраций к детской книге сказок (сказка по выбору). Рисунок буквы. Макет книги-игрушки. Совмещение изображения и текста. Расположение иллюстраций и текста на развороте книги. Поздравительная открытка. Открытка-пожелание. Композиция открытки: совмещение текста (шрифта) и изображения. Рисунок открытки или аппликация. Эскиз плаката или афиши. Совмещение шрифта и изображения. Особенности композиции плаката. Графические зарисовки карандашами по памяти или на основе наблюдений и фотографий архитектурных достопримечательностей своего города. Транспорт в городе. Рисунки реальных или фантастических машин. Изображение лица человека. Строение, пропорции, взаиморасположение частей лица. Эскиз маски для маскарада: изображение лица — маски персонажа с ярко выраженным характером. Аппликация из цветной бумаги.

Модуль «Живопись»

Создание сюжетной композиции «В цирке», использование гуаши или карандаша и акварели (по памяти и представлению). Художник в театре: эскиз занавеса (или декораций сцены) для спектакля со сказочным сюжетом (сказка по выбору). Тематическая композиция «Праздник в городе». Гуашь по цветной бумаге, возможно совмещение с наклейками в виде коллажа или аппликации. Натюрморт из простых предметов с натуры или по представлению. «Натюрморт-автопортрет» из предметов, характеризующих личность ученика. Пейзаж в живописи. Передача в пейзаже состояний в природе. Выбор для изображения времени года, времени дня, характера погоды и особенностей ландшафта (лес или поле, река или озеро); количество и состояние неба в изображении. Портрет человека по памяти и представлению с

опорой на натуру. Выражение в портрете (автопортрете) характера чело- века, особенностей его личности с использованием выразительных возможностей композиционного размещения в плоскости листа, особенностей пропорций и мимики лица, характера цветового решения, сильного или мягкого контраста, включения в композицию дополнительных предметов.

Модуль «Скульптура»

Создание игрушки из подручного нехудожественного материала, придание ей одушевлённого образа (добавления деталей лепных или из бумаги, ниток или других материалов). Лепка сказочного персонажа на основе сюжета известной сказки или создание этого персонажа путём бумагопластики. Освоение знаний о видах скульптуры (по назначению) и жанрах скульптуры (по сюжету изображения). Лепка эскиза парковой скульптуры. Выражение пластики движения в скульптуре. Работа с пластилином или глиной.

Модуль «Декоративно-прикладное искусство»

Приёмы исполнения орнаментов и выполнение эскизов украшения посуды из дерева и глины в традициях народных художественных промыслов Хохломы и Гжели (или в традициях других промыслов по выбору учителя). Эскизы орнаментов для росписи тканей. Раппорт. Трафарет и создание орнамента при помощи печаток или штампов. Эскизы орнамента для росписи платка: симметрия или асимметрия построения композиции, статика и динамика узора, ритмические чередования мотивов, наличие композиционного центра, роспись по канве. Рассматривание павловопосадских платков. Проектирование (эскизы) декоративных украшений в городе: ажурные ограды, украшения фонарей, скамеек, киосков, подставок для цветов и др.

Модуль «Архитектура»

Зарисовки исторических памятников и архитектурных достопримечательностей города или села. Работа по наблюдению и по памяти, на основе использования фотографий и образных представлений. Проектирование садово-паркового пространства на плоскости (аппликация, коллаж) или в виде макета с использованием бумаги, картона, пенопласта и других подручных материалов. Графический рисунок (индивидуально) или тематическое панно «Образ моего города» (села) в виде коллективной работы (композиционная склейка-аппликация рисунков зданий и других элементов городского пространства, выполненных индивидуально).

Модуль «Восприятие произведений искусства»

Иллюстрации в детских книгах и дизайн детской книги. Рассматривание и обсуждение иллюстраций известных российских иллюстраторов детских книг. Восприятие объектов окружающего мира — архитектура, улицы города или села. Памятники архитектуры и архитектурные достопримечательности (по выбору учителя), их значение в современном мире. Виртуальное путешествие: памятники архитектуры в Москве и Санкт-Петербурге (обзор памятников по выбору учителя). Художественные музеи. Виртуальные путешествия в художественные музеи: Государственная Третьяковская галерея, Государственный Эрмитаж, Государственный Русский музей, Государственный музей изобразительных искусств имени А. С. Пушкина. Экскурсии в местные художественные музеи и галереи. Виртуальные экскурсии в знаменитые зарубежные художественные музеи (выбор музеев — за учителем). Осознание значимости и увлекательности посещения музеев; посещение знаменитого музея как событие; интерес к коллекции музея и искусству в целом. Знания о видах пространственных искусств: виды определяются по назначению произведений в жизни людей. Жанры в изобразительном искусстве — в живописи, графике, скульптуре — определяются предметом изображения; классификация и сравнение содержания произведений сходного сюжета (портреты, пейзажи и др.). Представления о произведениях крупнейших отечественных художников-пейзажистов: И. И. Шишкина, И. И. Левитана, А. К. Саврасова, В. Д. Polenova, А. И. Куинджи, И. К. Айвазовского и др. Представления

о произведениях крупнейших отечественных портретистов: В. И. Сурикова, И. Е. Репина, В. А. Серова и др.

Модуль «Азбука цифровой графики»

Построение в графическом редакторе различных по эмоциональному восприятию ритмов расположения пятен на плоскости: покой (статика), разные направления и ритмы движения (собрались, разбежались, догоняют, улетают и т. д.). Вместо пятен (геометрических фигур) могут быть простые силуэты машинок, птичек, облаков и др. В графическом редакторе создание рисунка элемента орнамента (паттерна), его копирование, многократное повторение, в том числе поворотами вокруг оси рисунка, и создание орнамента, в основе которого раппорт. Вариативное создание орнаментов на основе одного и того же элемента. Изображение и изучение мимики лица в программе Paint (или другом графическом редакторе). Совмещение с помощью графического редактора векторного изображения, фотографии и шрифта для создания плаката или поздравительной открытки. Редактирование фотографий в программе Picture Manager: изменение яркости, контраста, насыщенности цвета; обрезка, поворот, отражение. Виртуальные путешествия в главные художественные музеи и музеи местные (по выбору учителя).

4 КЛАСС (34 ч)

Модуль «Графика»

Правила линейной и воздушной перспективы: уменьшение размера изображения по мере удаления от первого плана, смягчения цветового и тонального контрастов. Рисунок фигуры человека: основные пропорции и взаимоотношение частей фигуры, передача движения фигуры на плоскости листа: бег, ходьба, сидящая и стоящая фигуры. Графическое изображение героев былин, древних легенд, сказок и сказаний разных народов. Изображение города — тематическая графическая композиция; использование карандаша, мелков, фломастеров (смешанная техника).

Модуль «Живопись»

Красота природы разных климатических зон, создание пейзажных композиций (горный, степной, среднерусский ландшафт). Портретные изображения человека по представлению и наблюдению с разным содержанием: женский или мужской портрет, двойной портрет матери и ребёнка, портрет пожилого человека, детский портрет или автопортрет, портрет персонажа по представлению (из выбранной культурной эпохи). Тематические многофигурные композиции: коллективно созданные панно-аппликации из индивидуальных рисунков и вырезанных персонажей на темы праздников народов мира или в качестве иллюстраций к сказкам и легендам.

Модуль «Скульптура»

Знакомство со скульптурными памятниками героям и мемориальными комплексами. Создание эскиза памятника народному герою. Работа с пластилином или глиной. Выражение значительности, трагизма и победительной силы.

Модуль «Декоративно-прикладное искусство»

Орнаменты разных народов. Подчинённость орнамента форме и назначению предмета, в художественной обработке которого он применяется. Особенности символов и изобразительных мотивов в орнаментах разных народов. Орнаменты в архитектуре, на тканях, одежде, предметах быта и др. Мотивы и назначение русских народных орнаментов. Деревянная резьба и роспись, украшение наличников и других элементов избы, вышивка, декор головных уборов и др. Орнаментальное украшение каменной архитектуры в памятниках русской культуры, каменная резьба, росписи стен, изразцы. Народный костюм. Русский народный праздничный костюм,

символы и обереги в его декоре. Головные уборы. Особенности мужской одежды разных сословий, связь украшения костюма мужчины с родом его занятий. Женский и мужской костюмы в традициях разных народов. Своеобразие одежды разных эпох и культур.

Модуль «Архитектура»

Конструкция традиционных народных жилищ, их связь с окружающей природой: дома из дерева, глины, камня; юрта и её устройство (каркасный дом); изображение традиционных жилищ. Деревянная изба, её конструкция и декор. Моделирование избы из бумаги или изображение на плоскости в технике аппликации её фасада и традиционного декора. Понимание тесной связи красоты и пользы, функционального и декоративного в архитектуре традиционного жилого деревянного дома. Разные виды изб и надворных построек. Конструкция и изображение здания каменного собора: свод, нефы, закомары, глава, купол. Роль собора в организации жизни древнего города, собор как архитектурная доминанта. Традиции архитектурной конструкции храмовых построек разных народов. Изображение типичной конструкции зданий: древнегреческий храм, готический или романский собор, мечеть, пагода. Освоение образа и структуры архитектурного пространства древнерусского города. Крепостные стены и башни, торг, посад, главный собор. Красота и мудрость в организации города, жизнь в городе. Понимание значения для современных людей сохранения культурного наследия.

Модуль «Восприятие произведений искусства»

Произведения В. М. Васнецова, Б. М. Кустодиева, А. М. Васнецова, В. И. Сурикова, К. А. Коровина, А. Г. Венецианова, А. П. Рябушкина, И. Я. Билибина на темы истории и традиций русской отечественной культуры. Примеры произведений великих европейских художников: Леонардо да Винчи, Рафаэля, Рембрандта, Пикассо (и других по выбору учителя). Памятники древнерусского каменного зодчества: Московский Кремль, Новгородский детинец, Псковский кремль, Казанский кремль (и другие с учётом местных архитектурных комплексов, в том числе монастырских). Памятники русского деревянного зодчества. Архитектурный комплекс на острове Кижи. Художественная культура разных эпох и народов. Представления об архитектурных, декоративных и изобразительных произведениях в культуре Древней Греции, других культур Древнего мира. Архитектурные памятники Западной Европы Средних веков и эпохи Возрождения. Произведения предметно-пространственной культуры, составляющие истоки, основания национальных культур в современном мире. Памятники национальным героям. Памятник К. Минину и Д. Пожарскому скульптора И. П. Мартоса в Москве. Мемориальные ансамбли: Могила Неизвестного Солдата в Москве; памятник-ансамбль «Героям Сталинградской битвы» на Мамаевом кургане (и другие по выбору учителя).

Модуль «Азбука цифровой графики»

Изображение и освоение в программе Paint правил линейной и воздушной перспективы: изображение линии горизонта и точки схода, перспективных сокращений, цветовых и тональных изменений. Моделирование в графическом редакторе с помощью инструментов геометрических фигур конструкции традиционного крестьянского деревянного дома (избы) и различных вариантов его устройства. Моделирование конструкции разных видов традиционных жилищ разных народов (юрта, каркасный дом и др., в том числе с учётом местных традиций). Моделирование в графическом редакторе с помощью инструментов геометрических фигур конструкций храмовых зданий разных культур: каменный православный собор, готический или романский собор, пагода, мечеть. Построение в графическом редакторе с помощью геометрических фигур или на линейной основе пропорций фигуры человека, изображение различных фаз движения. Создание анимации схематического движения человека (при соответствующих технических условиях). Анимация

простого движения нарисованной фигурки: загрузить две фазы движения фигурки в виртуальный редактор GIF-анимации и сохранить простое повторяющееся движение своего рисунка. Создание компьютерной презентации в программе Power Point на тему архитектуры, декоративного и изобразительного искусства выбранной эпохи или национальной культуры. Виртуальные тематические путешествия по художественным музеям мира.

ПЛАНИРУЕМЫЕ РЕЗУЛЬТАТЫ ОСВОЕНИЯ

УЧЕБНОГО ПРЕДМЕТА ЛИЧНОСТНЫЕ РЕЗУЛЬТАТЫ

Программа призвана обеспечить достижение обучающимися личностных результатов:

- уважения и ценностного отношения к своей Родине — России;
- ценностно-смысловые ориентации и установки, отражающие индивидуально-личностные позиции и социально значимые личностные качества;
- духовно-нравственное развитие обучающихся; мотивацию к познанию и обучению, готовность к саморазвитию и активному участию в социально-значимой деятельности;
- позитивный опыт участия в творческой деятельности; интерес к произведениям искусства и литературы, построенным на принципах нравственности и гуманизма, уважительного отношения и интереса к культурным традициям и творчеству своего и других народов.

Патриотическое воспитание осуществляется через освоение школьниками содержания традиций отечественной культуры, выраженной в её архитектуре, народном, декоративно-прикладном и изобразительном искусстве. Урок искусства воспитывает патриотизм не в декларативной форме, а в процессе восприятия и освоения в личной художественной деятельности конкретных знаний о красоте и мудрости, заложенных в культурных традициях.

Гражданское воспитание формируется через развитие чувства личной причастности к жизни общества и создающих качеств личности, приобщение обучающихся к ценностям отечественной и мировой культуры. Учебный предмет способствует пониманию особенностей жизни разных народов и красоты национальных эстетических идеалов. Коллективные творческие работы создают условия для разных форм художественно-творческой деятельности, способствуют пониманию другого человека, становлению чувства личной ответственности.

Духовно-нравственное воспитание является стержнем художественного развития обучающегося, приобщения его к искусству как сфере, концентрирующей в себе духовно-нравственного поиск человечества. Учебные задания направлены на развитие внутреннего мира обучающегося и воспитание его эмоционально-образной, чувственной сферы. Занятия искусством помогают школьнику обрести социально значимые знания. Развитие творческих способностей способствует росту самосознания, осознания себя как личности и члена общества.

Эстетическое воспитание — важнейший компонент и условие развития социально значимых отношений обучающихся, формирования представлений о прекрасном и безобразном, о высоком и низком. Эстетическое воспитание способствует формированию ценностных ориентаций школьников в отношении к окружающим людям, в стремлении к их пониманию, а также в отношении к семье, природе, труду, искусству, культурному наследию.

Ценности познавательной деятельности воспитываются как эмоционально окрашенный интерес к жизни людей и природы. Происходит это в процессе развития навыков восприятия и художественной рефлексии своих наблюдений в художественно-творческой деятельности. Навыки исследовательской деятельности развиваются при выполнении заданий культурно-

исторической направленности.

Экологическое воспитание происходит в процессе художественно-эстетического наблюдения природы и её образа в произведениях искусства. Формирование эстетических чувств способствует активному неприятию действий, приносящих вред окружающей среде.

Трудовое воспитание осуществляется в процессе личной художественно-творческой работы по освоению художественных материалов и удовлетворения от создания реального, практического продукта. Воспитываются стремление достичь результат, упорство, творческая инициатива, понимание эстетики трудовой деятельности. Важны также умения сотрудничать с одноклассниками, работать в команде, выполнять коллективную работу — обязательные требования к определённым заданиям по программе.

МЕТАПРЕДМЕТНЫЕ РЕЗУЛЬТАТЫ

Универсальные познавательные действия

Пространственные представления и сенсорные способности:

- характеризовать форму предмета, конструкции;
- выявлять доминантные черты (характерные особенности) в визуальном образе;
- сравнивать плоскостные и пространственные объекты по заданным основаниям;
- находить ассоциативные связи между визуальными образами разных форм и предметов;
- сопоставлять части и целое в видимом образе, предмете, конструкции;
- анализировать пропорциональные отношения частей внутри целого и предметов между собой;
- обобщать форму составной конструкции;
- выявлять и анализировать ритмические отношения в пространстве и в изображении (визуальном образе) на установленных основаниях;
- абстрагировать образ реальности при построении плоской композиции;
- соотносить тональные отношения (тёмное — светлое) в пространственных и плоскостных объектах;
- выявлять и анализировать эмоциональное воздействие цветовых отношений в пространственной среде и плоскостном изображении.

Базовые логические и исследовательские действия:

- проявлять исследовательские, экспериментальные действия в процессе освоения выразительных свойств различных художественных материалов;
- проявлять творческие экспериментальные действия в процессе самостоятельного выполнения художественных заданий;
- проявлять исследовательские и аналитические действия на основе определённых учебных установок в процессе восприятия произведений изобразительного искусства, архитектуры и продуктов детского художественного творчества;
- использовать наблюдения для получения информации об особенностях объектов и состояния природы, предметного мира человека, городской среды;
- анализировать и оценивать с позиций эстетических категорий явления природы и предметно-пространственную среду жизни человека;
- формулировать выводы, соответствующие эстетическим, аналитическим и другим учебным установкам по результатам проведённого наблюдения;
- использовать знаково-символические средства для составления орнаментов и декоративных композиций;
- классифицировать произведения искусства по видам и, соответственно, по назначению в

жизни людей;

- классифицировать произведения изобразительного искусства по жанрам в качестве инструмента анализа содержания произведений;
- ставить и использовать вопросы как исследовательский инструмент познания.

Работа с информацией:

- использовать электронные образовательные ресурсы;
- уметь работать с электронными учебниками и учебными пособиями;
- выбирать источник для получения информации: поисковые системы Интернета, цифровые электронные средства, справочники, художественные альбомы и детские книги;
- анализировать, интерпретировать, обобщать и систематизировать информацию, представленную в произведениях искусства, текстах, таблицах и схемах;
- самостоятельно готовить информацию на заданную или выбранную тему и представлять её в различных видах: рисунках и эскизах, электронных презентациях;
- осуществлять виртуальные путешествия по архитектурным памятникам, в отечественные художественные музеи и зарубежные художественные музеи (галереи) на основе установок и квестов, предложенных учителем;
- соблюдать правила информационной безопасности при работе в сети Интернет.

Универсальные коммуникативные действия

Обучающиеся должны овладеть следующими действиями:

- понимать искусство в качестве особого языка общения — межличностного (автор — зритель), между поколениями, между народами;
- вести диалог и участвовать в дискуссии, проявляя уважительное отношение к оппонентам, сопоставлять свои суждения с суждениями участников общения, выявляя и корректно отстаивая свои позиции в оценке и понимании обсуждаемого явления;
- находить общее решение и разрешать конфликты на основе общих позиций и учёта интересов в процессе совместной художественной деятельности;
- демонстрировать и объяснять результаты своего творческого, художественного или исследовательского опыта;
- анализировать произведения детского художественного творчества с позиций их содержания и в соответствии с учебной задачей, поставленной учителем;
- признавать своё и чужое право на ошибку, развивать свои способности сопереживать, понимать намерения и переживания свои и других людей;
- взаимодействовать, сотрудничать в процессе коллективной работы, принимать цель совместной деятельности и строить действия по её достижению, договариваться, выполнять поручения, подчиняться, ответственно относиться к своей задаче по достижению общего результата.

Универсальные регулятивные действия

Обучающиеся должны овладеть следующими действиями:

- внимательно относиться и выполнять учебные задачи, поставленные учителем;
- соблюдать последовательность учебных действий при выполнении задания;
- уметь организовывать своё рабочее место для практической работы, сохраняя порядок в окружающем пространстве и бережно относясь к используемым материалам;
- соотносить свои действия с планируемыми результатами, осуществлять контроль своей деятельности в процессе достижения результата.

ПРЕДМЕТНЫЕ РЕЗУЛЬТАТЫ

1 КЛАСС

Модуль «Графика»

Осваивать навыки применения свойств простых графических материалов в самостоятельной творческой работе в условиях урока. Приобретать первичный опыт в создании графического рисунка на основе знакомства со средствами изобразительного языка. Приобретать опыт аналитического наблюдения формы предмета, опыт обобщения и геометризации наблюдаемой формы как основы обучения рисунку. Приобретать опыт создания рисунка простого (плоского) предмета с натуры. Учиться анализировать соотношения пропорций, визуально сравнивать пространственные величины. Приобретать первичные знания и навыки композиционного расположения изображения на листе. Уметь выбирать вертикальный или горизонтальный формат листа для выполнения соответствующих задач рисунка. Воспринимать учебную задачу, поставленную учителем, и решать её в своей практической художественной деятельности. Уметь обсуждать результаты своей практической работы и

работы товарищей с позиций соответствия их поставленной учебной задаче, с позиций выраженного в рисунке содержания и графических средств его выражения (в рамках программного материала).

Модуль «Живопись»

Осваивать навыки работы красками «гуашь» в условиях урока. Знать три основных цвета; обсуждать и называть ассоциативные представления, которые рождает каждый цвет. Осознавать эмоциональное звучание цвета и уметь формулировать своё мнение с опорой на опыт жизненных ассоциаций. Приобретать опыт экспериментирования, исследования результатов смешения красок и получения нового цвета. Вести творческую работу на заданную тему с опорой на зрительные впечатления, организованные педагогом.

Модуль «Скульптура»

Приобретать опыт аналитического наблюдения, поиска выразительных образных объёмных форм в природе (облака, камни, коряги, формы плодов и др.). Осваивать первичные приёмы лепки из пластилина, приобретать представления о целостной форме в объёмном изображении. Владеть первичными навыками бумагопластики — создания объёмных форм из бумаги путём её складывания, надрезания, закручивания и др.

Модуль «Декоративно-прикладное искусство»

Уметь рассматривать и эстетически характеризовать различные примеры узоров в природе (в условиях урока на основе фотографий); приводить примеры, сопоставлять и искать ассоциации с орнаментами в произведениях декоративно-прикладного искусства. Различать виды орнаментов по изобразительным мотивам: растительные, геометрические, анималистические. Учиться использовать правила симметрии в своей художественной деятельности. Приобретать опыт создания орнаментальной декоративной композиции (стилизованной: декоративный цветок или птица). Приобретать знания о значении и назначении украшений в жизни людей. Приобретать представления о глиняных игрушках отечественных народных художественных промыслов (дымковская, каргопольская игрушки или по выбору учителя с учётом местных промыслов) и опыт практической художественной деятельности по мотивам игрушки выбранного промысла. Иметь опыт и соответствующие возрасту навыки подготовки и оформления общего праздника.

Модуль «Архитектура»

Рассматривать различные произведения архитектуры в окружающем мире (по фотографиям в условиях урока); анализировать и характеризовать особенности и составные части рассматриваемых зданий. Осваивать приёмы конструирования из бумаги, складывания

объёмных простых геометрических тел. Приобретать опыт пространственного макетирования (сказочный город) в форме коллективной игровой деятельности. Приобретать представления о конструктивной основе любого предмета и первичные навыки анализа его строения.

Модуль «Восприятие произведений искусства»

Приобретать умения рассматривать, анализировать детские рисунки с позиций их содержания и сюжета, настроения, композиции (расположения на листе), цвета, а также соответствия учебной задаче, поставленной учителем. Приобретать опыт эстетического наблюдения природы на основе эмоциональных впечатлений с учётом учебных задач и визуальной установки учителя. Приобретать опыт художественного наблюдения предметной среды жизни человека в зависимости от поставленной аналитической и эстетической задачи (установки). Осваивать опыт эстетического восприятия и аналитического наблюдения архитектурных построек. Осваивать опыт эстетического, эмоционального общения со

станковой картиной, понимать значение зрительских умений и специальных знаний; приобретать опыт восприятия картин со сказочным сюжетом (В. М. Васнецова, М. А. Врубеля и других художников по выбору учителя), а также произведений с ярко выраженным эмоциональным настроением (например, натюрморты В. Ван Гога или А. Матисса). Осваивать новый опыт восприятия художественных иллюстраций в детских книгах и отношения к ним в соответствии с учебной установкой.

Модуль «Азбука цифровой графики»

Приобретать опыт создания фотографий с целью эстетического и целенаправленного наблюдения природы. Приобретать опыт обсуждения фотографий с точки зрения того, с какой целью сделан снимок, насколько значимо его содержание и какова композиция в кадре.

2 КЛАСС

Модуль «Графика»

Осваивать особенности и приёмы работы новыми графическими художественными материалами; осваивать выразительные свойства твёрдых, сухих, мягких и жидких графических материалов. Приобретать навыки изображения на основе разной по характеру и способу наложения линии. Овладеть понятием «ритм» и навыками ритмической организации изображения как необходимой композиционной основы выражения содержания. Осваивать навык визуального сравнения пространственных величин, приобретать умения соотносить пропорции в рисунках птиц и животных (с опорой на зрительские впечатления и анализ). Приобретать умение вести рисунок с натуры, видеть пропорции объекта, расположение его в пространстве; располагать изображение на листе, соблюдая этапы ведения рисунка, осваивая навык штриховки.

Модуль «Живопись»

Осваивать навыки работы цветом, навыки смешения красок, пастозное плотное и прозрачное нанесение краски; осваивать разный характер мазков и движений кистью, навыки создания

выразительной фактуры и кроющие качества гуаши. Приобретать опыт работы акварельной краской и понимать особенности работы прозрачной краской. Знать названия основных и составных цветов и способы получения разных оттенков составного цвета. Различать и сравнивать тёмные и светлые оттенки цвета; осваивать смешение цветных красок с белой и чёрной (для изменения их тона). Знать о делении цветов на тёплые и холодные; уметь различать и сравнивать тёплые и холодные оттенки цвета. Осваивать эмоциональную выразительность цвета: цвет звонкий и яркий, радостный; цвет мягкий, «глухой» и мрачный и др. Приобретать опыт создания пейзажей, передающих разные состояния погоды (туман, грозу и др.) на основе

изменения тонального звучания цвета; приобретать опыт передачи разного цветового состояния моря. Уметь в изображении сказочных персонажей выразить их

характер (герои сказок добрые и злые, нежные и грозные); обсуждать, объяснять, какими художественными средствами удалось показать характер сказочных персонажей.

Модуль «Скульптура»

Познакомиться с традиционными игрушками одного из народных художественных промыслов; освоить приёмы и последовательность лепки игрушки в традициях выбранного промысла; выполнить в технике лепки фигурку сказочного зверя по мотивам традиций выбранного промысла (по выбору: филимоновская, абашевская, каргопольская, дымковская игрушки или с учётом местных промыслов). Знать об изменениях скульптурного образа при осмотре произведения с разных сторон. Приобретать в процессе лепки из пластилина опыт передачи движения цельной лепной формы и разного характера движения этой формы (изображения зверушки).

Модуль «Декоративно-прикладное искусство»

Рассматривать, анализировать и эстетически оценивать разнообразие форм в природе, воспринимаемых как узоры. Сравнить, сопоставлять природные явления — узоры (капли, снежинки, паутинки, роса на листьях, серёжки во время цветения деревьев и др.) — с рукотворными произведениями декоративного искусства (кружево, шитьё, ювелирные изделия и др.). Приобретать опыт выполнения эскиза геометрического орнамента кружева или вышивки на основе природных мотивов. Осваивать приёмы орнаментального оформления сказочных глиняных зверушек, созданных по мотивам народного художественного промысла (по выбору: филимоновская, абашевская, каргопольская, дымковская игрушки или с учётом местных промыслов). Приобретать опыт преобразования бытовых подручных нехудожественных материалов в художественные изображения и

поделки. Рассматривать, анализировать, сравнивать украшения человека на примерах иллюстраций к народным сказкам лучших художников-иллюстраторов (например, И. Я. Билибина), когда украшения не только соответствуют народным традициям, но и выражают характер персонажа; учиться понимать, что украшения человека рассказывают о нём, выявляют особенности его характера, его представления о красоте. Приобретать опыт выполнения красками рисунков украшений народных былинных персонажей.

Модуль «Архитектура»

Осваивать приёмы создания объёмных предметов из бумаги и объёмного декорирования предметов из бумаги. Участвовать в коллективной работе по построению из бумаги пространственного макета сказочного города или детской площадки. Рассматривать, характеризовать конструкцию архитектурных строений (по фотографиям в условиях урока), указывая составные части и их пропорциональные соотношения. Осваивать понимание образа здания, то есть его эмоционального воздействия. Рассматривать, приводить примеры и обсуждать вид разных жилищ, домиков сказочных героев в иллюстрациях известных художников детской книги, развивая фантазию и внимание к архитектурным постройкам. Приобретать опыт сочинения и изображения жилья для разных по своему характеру героев литературных и народных сказок.

Модуль «Восприятие произведений искусства»

Обсуждать примеры детского художественного творчества с точки зрения выражения в них содержания, настроения, расположения изображения в листе, цвета и других средств художественной выразительности, а также ответа на поставленную учебную задачу. Осваивать и развивать умения вести эстетическое наблюдение явлений природы, а также потребность в таком наблюдении. Приобретать опыт эстетического наблюдения и художественного анализа

произведений декоративного искусства и их орнаментальной организации (кружево, шитьё, резьба и роспись по дереву и ткани, чеканка и др.). Приобретать опыт восприятия, эстетического анализа произведений отечественных художников-пейзажистов (И. И. Левитана, И. И. Шишкина, И. К. Айвазовского, А. И. Куинджи, Н. П. Крымова и других по выбору учителя), а также художников-анималистов (В. В. Ватагина, Е. И. Чарушина и других по выбору учителя). Приобретать опыт восприятия, эстетического анализа произведений живописи западноевропейских художников с активным, ярким выражением настроения (В. Ван Гог, К. Моне, А. Матисса и других по выбору учителя). Знать имена и узнавать наиболее известные произведения художников И. И. Левитана, И. И. Шишкина, И. К. Айвазовского, В. М. Васнецова, В.В. Ватагина, Е. И. Чарушина (и других по выбору учителя).

Модуль «Азбука цифровой графики»

Осваивать возможности изображения с помощью разных видов линий в программе Paint (или другом графическом редакторе). Осваивать приёмы трансформации и копирования геометрических фигур в программе Paint, а также построения из них простых рисунков или орнаментов. Осваивать в компьютерном редакторе (например, Paint) инструменты и техники — карандаш, кисточка, ластик, заливка и др. — и создавать простые рисунки или композиции (например, образ дерева). Осваивать композиционное построение кадра при фотографировании: расположение объекта в кадре, масштаб, доминанта. Участвовать в обсуждении композиционного построения кадра в фотографии.

3 КЛАСС

Модуль «Графика»

Приобретать представление о художественном оформлении книги, о дизайне книги, многообразии форм детских книг, о работе художников-иллюстраторов. Получать опыт создания эскиза книжки-игрушки на выбранный сюжет: рисунок обложки с соединением шрифта (текста) и изображения, рисунок заглавной буквы, создание иллюстраций, размещение текста и иллюстраций на развороте. Узнавать об искусстве шрифта и образных (изобразительных) возможностях надписи, о работе художника над шрифтовой композицией. Создавать практическую творческую работу — поздравительную открытку, совмещая в ней шрифт и изображение. Узнавать о работе художников над плакатами и афишами. Выполнять творческую композицию — эскиз афиши к вы- бранному спектаклю или фильму. Узнавать основные пропорции лица человека, взаимное расположение частей лица. Приобретать опыт рисования портрета (лица) человека. Создавать маску сказочного персонажа с ярко выраженным характером лица (для карнавала или спектакля).

Модуль «Живопись»

Осваивать приёмы создания живописной композиции (натюрморта) по наблюдению природы или по представлению. Рассматривать, эстетически анализировать сюжет и композицию, эмоциональное настроение в натюрмортах известных отечественных художников. Приобретать опыт создания творческой живописной работы — натюрморта с ярко выраженным настроением или «натюрморта-автопортрета». Изображать красками портрет человека с опорой на натуру или по представлению. Создавать пейзаж, передавая в нём активное состояние природы. Приобрести представление о деятельности художника в театре. Создать красками эскиз занавеса или эскиз декораций к выбранному сюжету. Познакомиться с работой художников по оформлению праздников. Выполнить тематическую композицию «Праздник в городе» на основе наблюдений, по памяти и по представлению.

Модуль «Скульптура»

Приобрести опыт творческой работы: лепка сказочного персонажа на основе сюжета известной сказки (или создание этого персонажа в технике бумагопластики, по выбору учителя) Учиться создавать игрушку из подручного нехудожественного материала путём добавления к ней необходимых деталей и тем самым «одушевления образа». Узнавать о видах скульптуры: скульптурные памятники, парковая скульптура, мелкая пластика, рельеф (виды рельефа). Приобретать опыт лепки эскиза парковой скульптуры.

Модуль «Декоративно-прикладное искусство»

Узнавать о создании глиняной и деревянной посуды: народные художественные промыслы Гжель и Хохлома. Знакомиться с приёмами исполнения традиционных орнаментов, украшающих посуду Гжели и Хохломы; осваивать простые кистевые приёмы, свойственные этим промыслам; выполнить эскизы орнаментов, украшающих посуду (по мотивам выбранного художественного промысла). Узнать о сетчатых видах орнаментов и их применении в росписи тканей, стен и др.; уметь рассуждать с опорой на зрительный материал о видах симметрии в сетчатом орнаменте. Осваивать навыки создания орнаментов при помощи штампов и трафаретов. Получить опыт создания композиции орнамента в квадрате (в качестве эскиза росписи женского платка).

Модуль «Архитектура»

Выполнить зарисовки или творческие рисунки по памяти и по представлению на тему исторических памятников или архитектурных достопримечательностей своего города. Создать эскиз макета паркового пространства или участвовать в коллективной работе по созданию такого макета. Создать в виде рисунков или объёмных аппликаций из цветной бумаги эскизы разнообразных малых архитектурных форм, наполняющих городское пространство. Придумать и нарисовать (или выполнить в технике бумагопластики) транспортное средство. Выполнить творческий рисунок — создать образ своего города или села или участвовать в коллективной работе по созданию образа своего города или села (в виде коллажа).

Модуль «Восприятие произведений искусства»

Рассматривать и обсуждать содержание работы художника, ценностно и эстетически относиться к иллюстрациям известных отечественных художников детских книг, получая различную визуально-образную информацию; знать имена нескольких художников детской книги. Рассматривать и анализировать архитектурные постройки своего города (села), характерные особенности улиц и площадей, выделять центральные по архитектуре здания и обсуждать их архитектурные особенности; приобретать представления, аналитический и эмоциональный опыт восприятия наиболее известных памятников архитектуры Москвы и Санкт-Петербурга (для жителей регионов на основе фотографий, телепередач и виртуальных путешествий), уметь обсуждать увиденные памятники. Знать и уметь объяснять назначение основных видов пространственных искусств: изобразительных видов искусства — живописи, графики, скульптуры; архитектуры, дизайна, декоративно-прикладных видов искусства, а также деятельности художника в кино, в театре, на празднике. Знать и уметь называть основные жанры живописи, графики и скульптуры, определяемые предметом изображения. Знать имена крупнейших отечественных художников-пейзажистов: И. И. Шишкина, И. И. Левитана, А. К. Саврасова, В. Д. Поленова, А. И. Куинджи, И. К. Айвазовского и других (по выбору учителя), приобретать представления об их произведениях. Осуществлять виртуальные интерактивные путешествия в художественные музеи, участвовать в исследовательских квестах, в обсуждении впечатлений от виртуальных путешествий. Знать имена крупнейших отечественных портретистов: В. И. Сурикова, И. Е. Репина, В. А. Серова и других (по выбору учителя), приобретать представления об их произведениях. Понимать значение музеев и называть, указывать, где находятся и чему посвящены их коллекции: Государственная Третьяковская галерея, Государственный Эрмитаж, Государственный Русский музей, Государственный музей изобразительных искусств имени А. С.

Пушкина. Знать, что в России много замечательных художественных музеев, иметь представление о коллекциях своих региональных музеев.

Модуль «Азбука цифровой графики»

Осваивать приёмы работы в графическом редакторе с линиями, геометрическими фигурами, инструментами традиционного рисования. Применять получаемые навыки для усвоения определённых учебных тем, например: исследования свойств ритма и построения ритмических композиций, составления орнаментов путём различных повторений рисунка узора, простого повторения (раппорт), экспериментируя на свойствах симметрии; создание паттернов. Осваивать с помощью создания схемы лица человека его конструкцию и пропорции; осваивать с помощью графического редактора схематическое изменение мимики лица. Осваивать приёмы соединения шрифта и векторного изображения при создании поздравительных открыток, афиши и др. Осваивать приёмы редактирования цифровых фотографий с помощью компьютерной программы Picture Manager (или другой): изменение яркости, контраста и насыщенности цвета; обрезка изображения, поворот, отражение. Осуществлять виртуальные путешествия в отечественные художественные музеи и, возможно, знаменитые зарубежные художественные музеи на основе установок и квестов, предложенных учителем.

4 КЛАСС

Модуль «Графика»

Осваивать правила линейной и воздушной перспективы и применять их в своей практической творческой деятельности. Изучать основные пропорции фигуры человека, пропорциональные отношения отдельных частей фигуры и учиться применять эти знания в своих рисунках. Приобретать представление о традиционных одеждах разных народов и представление о красоте человека в разных культурах; применять эти знания в изображении персонажей сказаний и легенд или просто представителей народов разных культур. Создавать зарисовки памятников отечественной и мировой архитектуры.

Модуль «Живопись»

Выполнять живописное изображение пейзажей разных климатических зон (пейзаж гор, пейзаж степной или пустынной зоны, пейзаж, типичный для среднерусской природы). Передавать в изображении народные представления о красоте человека, создавать образ женщины в русском народном костюме и образ мужчины в народном костюме. Приобретать опыт создания портретов женских и мужских, портрета пожилого человека, детского портрета или автопортрета, портрета персонажа (по представлению из выбранной культурной эпохи). Создавать двойной портрет (например, портрет матери и ребёнка). Приобретать опыт создания композиции на тему «Древнерусский город». Участвовать в коллективной творческой работе по созданию композиционного панно (аппликации из индивидуальных рисунков) на темы народных праздников (русского народного праздника и традиционных праздников у разных народов), в которых выражается обобщённый образ национальной культуры.

Модуль «Скульптура»

Лепка из пластилина эскиза памятника выбранному герою или участие в коллективной разработке проекта макета мемориального комплекса (работа выполняется после освоения собранного материала о мемориальных комплексах, существующих в нашей стране).

Модуль «Декоративно-прикладное искусство»

Исследовать и делать зарисовки особенностей, характерных для орнаментов разных

народов или исторических эпох (особенности символов и стилизованных мотивов); показать в рисунках традиции использования орнаментов в архитектуре, одежде, оформлении предметов быта у разных народов, в разные эпохи. Изучить и показать в практической творческой работе орнаменты, традиционные мотивы и символы русской народной культуры (в деревянной резьбе и росписи по дереву, вышивке, декоре головных уборов, орнаментах, которые характерны для предметов быта). Получить представления о красоте русского народного костюма и головных женских уборов, особенностях мужской одежды разных сословий, а также о связи украшения костюма мужчины с родом его занятий и положением в обществе. Познакомиться с женским и мужским костюмами в традициях разных народов, со своеобразием одежды в разных культурах и в разные эпохи.

Модуль «Архитектура»

Получить представление о конструкции традиционных жилищ у разных народов, об их связи с окружающей природой. Познакомиться с конструкцией избы — традиционного деревянного жилого дома — и надворных построек; уметь строить из бумаги или изображать конструкцию избы; понимать и уметь объяснять тесную связь декора (украшений) избы с функциональным значением тех же деталей: единство красоты и пользы. Иметь представления о конструктивных особенностях переносного жилища — юрты. Иметь знания, уметь объяснять и изображать традиционную конструкцию здания каменного древнерусского храма; знать примеры наиболее значительных древнерусских соборов и где они находятся; иметь представление о красоте и конструктивных особенностях памятников русского деревянного зодчества. Иметь представления об устройстве и красоте древнерусского города, его архитектурном устройстве и жизни в нём людей. Знать основные конструктивные черты древнегреческого храма, уметь его изобразить; иметь общее, целостное образное представление о древнегреческой культуре. Иметь представление об основных характерных чертах храмовых сооружений, характерных для разных культур: готический (романский) собор в европейских городах, буддийская пагода, мусульманская мечеть; уметь изображать их. Понимать и уметь объяснять, в чём заключается значимость для современных людей сохранения архитектурных памятников и исторического образа своей и мировой культуры.

Модуль «Восприятие произведений искусства»

Формировать восприятие произведений искусства на темы истории и традиций русской отечественной культуры (произведения В. М. Васнецова, А. М. Васнецова, Б. М. Кустодиева, В. И. Сурикова, К. А. Коровина, А. Г. Венецианова, А. П. Рябушкина, И. Я. Билибина и других по выбору учителя). Иметь образные представления о каменном древнерусском зодчестве (Московский Кремль, Новгородский детинец, Псковский кремль, Казанский кремль и другие с учётом местных архитектурных комплексов, в том числе монастырских), о памятниках русского деревянного зодчества (архитектурный комплекс на острове Кижи). Узнавать соборы Московского Кремля, Софийский собор в Великом Новгороде, храм Покрова на Нерли. Уметь называть и объяснять содержание памятника К. Минину и Д. Пожарскому скульптора И. П. Мартоса в Москве. Знать и узнавать основные памятники наиболее значимых мемориальных ансамблей и уметь объяснять их особое значение в жизни людей (мемориальные ансамбли: Могила Неизвестного Солдата в Москве; памятник-ансамбль «Героям Сталинградской битвы» на Мамаевом кургане; «Воин-освободитель» в берлинском Трептов-парке; Пискаревский мемориал в Санкт-Петербурге и другие по выбору учителя); знать о правилах поведения при посещении мемориальных памятников. Иметь представления об архитектурных, декоративных и изобразительных произведениях в культуре Древней Греции, других культурах Древнего мира, в том числе Древнего Востока; уметь обсуждать эти произведения. Узнавать, различать общий вид и представлять основные компоненты конструкции готических (романских) соборов; знать особенности архитектурного устройства мусульманских мечетей; иметь представление об

архитектурном своеобразии здания буддийской пагоды. Приводить примеры произведений великих европейских художников: Леонардо да Винчи, Рафаэля, Рембрандта, Пикассо и других (по выбору учителя).

Модуль «Азбука цифровой графики»

Осваивать правила линейной и воздушной перспективы с помощью графических изображений и их варьирования в компьютерной программе Paint: изображение линии горизонта и точки схода, перспективных сокращений, цветовых и тональных изменений. Моделировать в графическом редакторе с помощью инструментов геометрических фигур конструкцию традиционного крестьянского деревянного дома (избы) и различные варианты его устройства. Использовать поисковую систему для знакомства с разными видами деревянного дома на основе избы и традициями и её украшений. Осваивать строение юрты, моделируя её конструкцию в графическом редакторе с помощью инструментов геометрических фигур, находить в поисковой системе разнообразные модели юрты, её украшения, внешний и внутренний вид юрты. Моделировать в графическом редакторе с помощью инструментов геометрических фигур конструкции храмовых зданий разных культур (каменный православный собор с закомарами, со сводами-нефами, главой, куполом; готический или романский собор; пагода; мечеть). Построить пропорции фигуры человека в графическом редакторе с помощью геометрических фигур или на линейной основе; изобразить различные фазы движения, двигая части фигуры (при соответствующих технических условиях создать анимацию схематического движения человека). Освоить анимацию простого повторяющегося движения изображения в виртуальном редакторе GIF-анимации. Освоить и проводить компьютерные презентации в программе PowerPoint по темам изучаемого материала, собирая в поисковых системах нужный материал, или на основе собственных фотографий и фотографий своих рисунков; делать шрифтовые надписи наиболее важных определений, названий, положений, которые надо помнить и знать. Совершать виртуальные тематические путешествия по художественным музеям мира.

ТЕМАТИЧЕСКОЕ ПЛАНИРОВАНИЕ

1 класс – 33 часа

| Модуль | Программное содержание | Основные виды деятельности обучающихся |
|---|--|--|
| «Восприятие произведений искусства»\ 3 ч. | Восприятие детских рисунков. Навыки восприятия произведений детского творчества и формирование зрительских умений. Первые представления о композиции: на уровне образного восприятия. Представление о различных художественных материалах. Обсуждение содержания рисунка. Восприятие произведений детского творчества. Обсуждение сюжетного и эмоционального содержания детских работ. Художественное наблюдение окружающего мира (мира природы) и предметной среды жизни человека в зависимости от поставленной | Наблюдать, рассматривать, анализировать детские рисунки с позиций их содержания и сюжета, настроения. Объяснять расположение изображения на листе и выбор вертикального или горизонтального формата. Объяснять, какими художественными материалами (карандашами, мелками, красками и т. д.) сделан рисунок. Рисовать, выполнить рисунок на простую, всем доступную тему, например «Весёлое солнышко», карандашами или мелками. <i>Наблюдать, разглядывать, анализировать</i> детские работы расположения на листе, цветового содержания, соответствия учебной задаче, поставленной учителем. |

| | | |
|----------------------------------|---|---|
| | <p>аналитической и эстетической задачи наблюдения (установки). Рассматривание иллюстраций к детским книгам на основе содержательных установок учителя в соответствии с изучаемой темой. Знакомство с живописной картиной. Обсуждение произведений с ярко выраженным эмоциональным настроением или со сказочным сюжетом. Произведения В. М. Васнецова, М. А. Врубеля и других художников (по выбору учителя). Художник и зритель. Освоение зрительских умений на основе получаемых знаний и творческих установок наблюдения. Ассоциации из личного опыта учащихся и оценка эмоционального содержания произведений. Произведения И. И. Левитана, А. Г. Венецианова И. И. Шишкина, А. А. Пластова, К. Моне, В. Ван Гога и других художников (по выбору учителя) по теме «Времена года»</p> | <p><i>Приобретать опыт</i> эстетического наблюдения природы на основе эмоциональных впечатлений и с учётом визуальной установки учителя. <i>Приобретать опыт</i> художественного наблюдения предметной среды жизни человека в зависимости от поставленной аналитической и эстетической задачи (установки). <i>Осваивать</i> опыт восприятия и аналитического наблюдения архитектурных построек. <i>Осваивать</i> опыт восприятия художественных иллюстраций в детских книгах в соответствии с учебной установкой. <i>Приобретать опыт</i> специально организованного общения со станковой картиной. <i>Осваивать</i> опыт эстетического, эмоционального общения со станковой картиной. <i>Приобретать опыт</i> зрительских умений, включающих необходимые знания, внимание к позиции автора и соотнесение с личным жизненным опытом зрителя. <i>Рассказывать и обсуждать</i> зрительские впечатления и мысли. <i>Знать</i> основные произведения изучаемых художников</p> |
| <p>Модуль «Графика» 3 ч.</p> | <p>Линейный рисунок. Разные виды линий. Линии в природе. Ветки (по фотографиям): тонкие — толстые, порывистые, угловатые, плавные и др. Графические материалы и их особенности. Приёмы рисования линией. Рисунок с натуры: рисунок листьев разной формы (треугольный, круглый, овальный, длинный). Последовательность рисунка. Первичные навыки определения пропорций и понимания их значения. От одного пятна — «тела», меняя пропорции «лап» и «шей», получаем рисунки разных животных. Линейный тематический рисунок (линия-рассказчица) на сюжет стихотворения или сюжет из жизни детей (игры во дворе, в походе и др.) с простым и весёлым повествовательным сюжетом. Пятно-силуэт. Превращение</p> | <p>Осваивать навыки работы графическими материалами. Наблюдать и анализировать характер линий в природе. Создавать линейный рисунок — упражнение на разный характер линий. Выполнять с натуры рисунок листа дерева. Рассматривать и обсуждать характер формы листа. Осваивать последовательность выполнения рисунка. Приобретать опыт обобщения видимой формы предмета. Анализировать и сравнивать соотношение частей, составляющих одно целое, рассматривать изображения животных с контрастными пропорциями. Приобретать опыт внимательного аналитического наблюдения. Развивать навыки рисования по представлению и воображению. Выполнить линейный рисунок на темы стихов С. Я. Маршака, А. Л. Барто, Д. Хармса, С. В. Михалкова и др. (по выбору учителя) с простым весёлым,</p> |

| | | |
|-----------------------------------|---|---|
| | <p>случайного пятна в изображение зверушки или фантастического зверя. Развитие образного видения и способности целостного, обобщённого видения. Пятно как основа графического изображения. Тень как пример пятна. Теневой театр. Силуэт. Навыки работы на уроке с жидкой краской и кистью, уход за своим рабочим местом. Рассмотрение и анализ средств выражения — пятна и линии — в иллюстрациях художников к детским книгам</p> | <p>озорным развитием сюжета. Использовать графическое пятно как основу изобразительного образа. Соотносить форму пятна с опытом зрительных впечатлений. Приобрести знания о пятне и линии как основе изображения на плоскости. Учиться работать на уроке с жидкой краской. Создавать изображения на основе пятна путём добавления к нему деталей, подсказанных воображением. Приобрести новый опыт наблюдения окружающей реальности. Рассматривать и анализировать иллюстрации известных художников детских книг с позиций освоенных знаний о пятне, линии и пропорция</p> |
| <p>Модуль «Живопись» 4 ч.</p> | <p>Цвет как одно из главных средств выражения в изобразительном искусстве. Навыки работы гуашью в условиях урока. Три основных цвета. Ассоциативные представления, связанные с каждым из цветов. Навыки смешения красок и получения нового цвета. Эмоциональная выразительность цвета. Цвет как выражение настроения, душевного состояния. Наш мир украшают цветы. Живописное изображение по представлению и восприятию разных по цвету и формам цветков. Развитие навыков работы гуашью и навыков наблюдения. Тематическая композиция «Времена года». Контрастные цветовые состояния времён года. Работа гуашью, в технике аппликации или в смешанной технике. Техника монотипии. Представления о симметрии. Развитие ассоциативного воображения</p> | <p><i>Осваивать</i> навыки работы гуашью в условиях школьного урока. <i>Знать</i> три основных цвета. <i>Обсуждать</i> ассоциативные представления, связанные с каждым цветом. <i>Экспериментировать, исследовать</i> возможности смешения красок, наложения цвета на цвет, размывания цвета в процессе работы над разноцветным ковриком. <i>Осознавать</i> эмоциональное звучание цвета, то, что разный цвет «рассказывает» о разном настроении — весёлом, задумчивом, грустном и др. <i>Объяснять</i>, как разное настроение героев передано художником в иллюстрациях. <i>Выполнить</i> красками рисунок с весёлым или грустным настроением. <i>Выполнить</i> гуашью рисунок цветка или цветов на основе демонстрируемых фотографий или по представлению. <i>Развивать навыки</i> аналитического рассматривания разной формы и строения цветов. <i>Выполнить</i> изображения разных времён года. <i>Рассуждать</i> и <i>объяснять</i>, какого цвета каждое время года и почему, как догадаться по цвету изображений, какое это время года. <i>Иметь представления</i> о свойствах печатной техники. <i>Осваивать</i> технику монотипии для развития живописных умений и воображения. <i>Осваивать</i> свойства симметрии</p> |

| | | |
|--|---|---|
| <p>Модуль «Скульптура» 4 ч.</p> | <p>Изображение в объёме. Приёмы работы с пластилином; дощечка, стек, тряпочка. Лепка зверушек из цельной формы (черепашки, ёжика, зайчика и т. д.). Приёмы вытягивания, вдавливания, сгибания, скручивания. Бумажная пластика. Овладение первичными приёмами надрезания, закручивания, складывания в работе над объёмной аппликацией. Лепка игрушки по мотивам одного из наиболее известных народных художественных промыслов (дымковская, каргопольская игрушки или по выбору учителя с учётом местных промыслов). Объёмная аппликация из бумаги и картона</p> | <p>Наблюдать, воспринимать выразительные образные объёмы в природе: на что похожи формы облаков, камней, коряг, картофеля и др. (в классе на основе фотографий). Осваивать первичные навыки лепки — изображения в объёме. Лепить из целого куска пластилина мелких зверушек путём вытягивания, вдавливания. Овладеть первичными навыками работы в объёмной аппликации и коллаже. Осваивать навыки объёмной аппликации (например, изображение птицы — хвост, хохолок, крылья на основе простых приёмов работы с бумагой). Рассматривать и характеризовать глиняные игрушки известных народных художественных промыслов. Анализировать строение формы, частей и пропорций игрушки выбранного промысла. Осваивать этапы лепки формы игрушки и её частей. Выполнить лепку игрушки по мотивам выбранного народного промысла. Осваивать приёмы создания объёмных изображений из бумаги. Приобретать опыт коллективной работы по созданию в технике аппликации панно из работ учащихся</p> |
| <p>Модуль «Декоративно-прикладное искусство» Узоры в природе. 8 ч.</p> | <p>Наблюдение узоров в живой природе (в условиях урока на основе фотографий). Эмоционально-эстетическое восприятие объектов действительности. Ассоциативное сопоставление с орнаментами в предметах декоративно-прикладного искусства. Представления о симметрии и наблюдение её в природе. Последовательное ведение работы</p> | <p><i>Рассматривать и эстетически характеризовать</i> различные примеры узоров в природе (на основе фотографий). <i>Приводить примеры и делать ассоциативные сопоставления с орнаментами в предметах декоративно-прикладного искусства.</i> <i>Выполнить</i> рисунок бабочки, украсив узорами её крылья. <i>Приобретать опыт</i> использования правил симметрии при выполнении рисунка. <i>Рассматривать и характеризовать</i></p> |

| | | |
|---------------------------------------|--|---|
| | <p>над изображением бабочки по представлению, использование линии симметрии при составлении узора крыльев. Узоры и орнаменты, создаваемые людьми, и разнообразие их видов. Орнаменты геометрические и растительные. Декоративная композиция в круге или полосе. Орнамент, характерный для игрушек одного из наиболее известных народных художественных промыслов. Дымковская, каргопольская игрушка или по выбору учителя с учётом местных промыслов. Оригами — создание игрушки для новогодней ёлки. Приёмы складывания бумаги. Форма и украшение бытовых предметов. Приёмы бумагопластики. Сумка или упаковка и её декор</p> | <p>примеры художественно выполненных орнаментов. <i>Определять</i> в предложенных орнаментах мотивы изображения: растительные, геометрические, анималистические. <i>Рассматривать</i> орнаменты в круге, полосе, квадрате в соответствии с оформляемой предметной поверхностью. <i>Выполнить</i> гуашью творческое орнаментальное стилизованное изображение цветка, птицы и др. (по выбору) в круге или в квадрате (без раппорта). <i>Рассматривать</i> и <i>характеризовать</i> орнамент, украшающий игрушку выбранного промысла. <i>Выполнить</i> на бумаге красками рисунок орнамента выбранной игрушки. <i>Выполнить</i> рисунок игрушки выбранного художественного промысла или, предварительно покрыв вылепленную игрушку белилами, <i>нанести</i> орнаменты на свою игрушку, сделанную по мотивам народного промысла. <i>Осваивать</i> технику оригами, сложение несложных фигурок. <i>Узнавать</i> о работе художника по изготовлению бытовых вещей. <i>Осваивать</i> навыки работы с бумагой, ножницами, клеем, подручными материалами</p> |
| <p>Модуль «Архитектура» 10 ч.</p> | <p>Наблюдение разнообразия архитектурных построек в окружающем мире по фотографиям, обсуждение их особенностей и составных частей зданий. Освоение приёмов конструирования из бумаги. Складывание объёмных простых геометрических тел. Овладение приёмами склеивания деталей, надрезания, вырезания деталей, использование приёмов симметрии. Макетирование (или создание аппликации) пространственной среды сказочного города из бумаги, картона или пластилина</p> | <p><i>Рассматривать</i> и <i>сравнивать</i> различные здания в окружающем мире (по фотографиям). <i>Анализировать</i> и <i>характеризовать</i> особенности и составные части рассматриваемых зданий. <i>Выполнить</i> рисунок придуманного дома на основе полученных впечатлений (техника работы может быть любой, например, с помощью мелких печаток). <i>Осваивать</i> приёмы складывания объёмных простых геометрических тел из бумаги (параллелепипед, конус, пирамида) в качестве основы для домиков. <i>Осваивать</i> приёмы склеивания деталей, симметричного надрезания, вырезания деталей и др., чтобы получились крыши, окна, двери, лестницы для бумажных домиков. <i>Макетировать</i> в игровой форме пространство сказочного городка (или</p> |

| | | |
|---|---|---|
| | | построить городок в виде объёмной аппликации) |
| Модуль «Азбука цифровой графики» \ 2 ч. | Фотографирование мелких деталей природы, запечатление на фотографиях ярких зрительных впечатлений. Обсуждение в условиях урока ученических фотографий, соответствующих изучаемой теме | <i>Приобретать опыт</i> фотографирования с целью эстетического и целенаправленного наблюдения природы. <i>Приобретать опыт</i> обсуждения фотографий с точки зрения цели сделанного снимка, значимости его содержания, его композиции |

2 класс – 34 часа

| Модуль | Программное содержание | Основные виды деятельности обучающихся |
|------------------|---|--|
| Модуль «Графика» | <p>Ритм линий. Выразительность линии. Художественные материалы для линейного рисунка и их свойства. Развитие навыков линейного рисунка. Пастель и мелки — особенности и выразительные свойства графических материалов, приёмы работы. Ритм пятен: знакомство с основами композиции. Расположение пятна на плоскости листа: сгущение, разброс, доминанта, равновесие, спокойствие и движение. Пропорции — соотношение частей и целого. Развитие аналитических навыков сравнения пропорций. Выразительные свойства пропорций. Рисунки различных птиц. Рисунок с натуры простого предмета. Расположение предмета на листе бумаги. Определение формы предмета. Соотношение частей предмета. Светлые и тёмные части предмета, тень под предметом. Штриховка. Умение внимательно рассматривать и анализировать форму натурального предмета. Рисунок животного с активным выражением его характера. Аналитическое рассматривание графики, произведений, созданных в анималистическом жанре</p> | <p>Осваивать приёмы работы графическими материалами и навыки линейного рисунка. Учиться понимать свойства линейногоритма и ритмическую организацию изображения. Выполнить линейный рисунок на тему «Зимний лес». Осваивать приёмы работы и учиться понимать особенности художественных материалов — пастели и мелков. Выполнить пастелью рисунок на заданную тему, например, «Букет цветов» или «Золотой осенний лес». Исследовать (в игровой форме) изменение содержания изображения в зависимости от изменения расположения пятен на плоскости листа. Выполнить в технике аппликации композицию на ритмическоерасположение пятен: «Ковёр осенних листьев» или «Кружение осенних падающих листьев» (или по усмотрению учителя). Рассматривать разных птиц (по фотографиям) и характеризовать соотношения пропорций в их строении. Выполнить рисунки разных видов птиц, меняя их пропорции (например, рисунки цапли, пингвина и др.). Выполнить простым карандашом рисунок с натуры простого предмета (например, предметов своего письменного стола) или</p> |

| | | |
|--------------------------|--|--|
| | | <p>небольшого фрукта. Осваивать навык внимательного разглядывания объекта. Осваивать последовательность этапов ведения рисунка с натуры. Приобретать и тренировать навык штриховки. Определять самые тёмные и самые светлые места предмета. Обозначить тень под предметом. Рассматривать анималистические рисунки В. В. Ватагина, Е. И. Чарушина (возможно привлечение рисунков других авторов). Выполнить рисунок по памяти или по представлению любимого животного, стараясь изобразить его характер</p> |
| <p>Модуль «Живопись»</p> | <p>Цвета основные и составные. Развитие навыков смешивания красок и получения нового цвета. Приёмы работы гуашью. Разный характер мазков и движений кистью. Пастозное, плотное и прозрачное нанесение краски. Акварель и её свойства. Акварельные кисти. Приёмы работы акварелью. Цвета тёплый и холодный (цветовой контраст). Цвета тёмный и светлый (тональные отношения). Затемнение цвета с помощью тёмной краски и разбеление цвета. Эмоциональная выразительность цветовых состояний и отношений. Цвет открытый — звонкий и цвет приглушённый — тихий. Эмоциональная выразительность цвета. Изображение природы (моря) в разных контрастных состояниях погоды и соответствующих цветовых состояниях (туман, нежное утро, гроза, буря, ветер; по выбору учителя). Произведения художника-мариниста И. К. Айвазовского. Изображение сказочного персонажа с ярко выраженным характером. Образ мужской или женский</p> | <p>Осваивать навыки работы с цветом, смешение красок и их наложения. Узнавать названия основных и составных цветов. Выполнить задание на смешение красок и получении различных оттенков составного цвета. Осваивать особенности и выразительные возможности работы кроющей краской «гуашь». Приобретать опыт работы акварелью и понимать особенности работы прозрачной краской. Узнавать и различать тёплый и холодный цвета. Узнавать о делении цвета на тёплый и холодный. Уметь различать и сравнивать тёплые и холодные оттенки цвета. Сравнить и различать тёмные и светлые оттенки цвета. Осваивать смешение цветных красок с белой и с чёрной для изменения их тона. Выполнить пейзажи, передающие разные состояния погоды (туман, гроза, солнце и др.) на основе изменения тонального звучания цвета. Осваивать эмоциональное звучание цвета: цвет звонкий, яркий,</p> |

| | | |
|---|---|--|
| | | <p>глухой. Приобретать навыки работы с цветом.</p> <p>Рассматривать и характеризовать изменения цвета при передаче контрастных состояний погоды на примере морских пейзажей И. К. Айвазовского и других известных художников-маринистов (по выбору учителя). Запоминать и узнавать известные картины художника И. К. Айвазовского.</p> <p>Выполнить красками рисунки контрастных сказочных персонажей, показывая в изображении их характер (добрый или злой, нежный или грозный и т. п.).</p> <p>Обсуждать, объяснять, какими художественными средствами удалось показать характер сказочных персонажей. Учиться понимать, что художник всегда выражает своё отношение к тому, что изображает, он может изобразить доброе и злое, грозное и нежное и др.</p> |
| Модуль «Скульптура» | <p>Лепка из пластилина или глины игрушки — сказочного животного по мотивам выбранного народного художественного промысла: филимоновская, дымковская, каргопольская игрушки (и другие по выбору учителя с учётом местных промыслов). Способ лепки в соответствии с традициями промысла. Лепка из пластилина или глины животных с передачей характерной пластики движения. Соблюдение цельности формы, её преобразование и добавление деталей</p> | <p>Познакомиться с традиционными игрушками одного из народных художественных промыслов.</p> <p>Выполнить задание: лепка фигурки сказочного зверя по мотивам традиций выбранного промысла.</p> <p>Осваивать приёмы и последовательность лепки игрушки в традициях выбранного промысла.</p> <p>Осваивать приёмы передачи движения и разного характера движений в лепке из пластилина. Учиться рассматривать и видеть, как меняется объёмное изображение при взгляде с разных сторон</p> |
| Модуль «Декоративно-прикладное искусство» | <p>Наблюдение узоров в природе (на основе фотографий в условиях урока): снежинки, паутинки, роса на листьях и др. Сопоставление с орнаментами в произведениях декоративно-прикладного искусства (кружево, вышивка, ювелирные изделия и т. д.).</p> | <p>Рассматривать, анализировать, характеризовать и эстетически оценивать разнообразие форм в природе, воспринимаемых как узоры.</p> <p>Сравнивать, сопоставлять природные</p> |

| | | |
|-----------------------------|---|--|
| | <p>Рисунок геометрического орнамента кружева или вышивки. Декоративная композиция. Ритм пятен в декоративной аппликации. Декоративные изображения животных в игрушках народных промыслов: филимоновский олень, дымковский петух, каргопольский Полкан (по выбору учителя с учётом местных промыслов). Поделки из подручных нехудожественных материалов.</p> <p>Декор одежды человека. Разнообразие украшений. Традиционные (исторические, народные) женские и мужские украшения. Назначение украшений и их значение в жизни людей</p> | <p>явления — узоры (капли, снежинки, паутинки, роса на листьях и др.) с рукотворными произведениями декоративно-прикладного искусства (кружево, шитьё и др.).</p> <p>Выполнить эскиз геометрического орнамента кружева или вышивки на основе природных мотивов.</p> <p>Осваивать приёмы орнаментального оформления сказочных глиняных зверушек по мотивам народных художественных промыслов (по выбору учителя с учётом местных промыслов). Получать опыт преобразования бытовых подручных нехудожественных материалов в художественные изображения и поделки.</p> <p>Рассматривать, анализировать, сравнивать украшения человека на примерах иллюстраций к народным сказкам, когда украшения не только соответствуют народным традициям, но и выражают характер персонажа. Учиться понимать, что украшения человека всегда рассказывают о нём, выявляют особенности его характера, представления о красоте.</p> <p>Знакомиться и рассматривать традиционные народные украшения. Выполнять красками рисунки украшений народных былинных персонажей</p> |
| <p>Модуль «Архитектура»</p> | <p>Конструирование из бумаги. Приёмы работы с полосой бумаги, разные складывания, закручивания, надрезания. Макетирование пространства детской площадки. Построение игрового сказочного города из бумаги на основе сворачивания геометрических тел — параллелепипедов разной высоты, цилиндров с прорезями и наклейками; приёмы завивания, скручивания и складывания полоски бумаги</p> | <p>Осваивать приёмы создания объёмных предметов из бумаги.</p> <p>Осваивать приёмы объёмного декорирования предметов из бумаги. Макетировать из бумаги пространство сказочного игрушечного города или детскую площадку.</p> <p>Развивать эмоциональное восприятие архитектурных построек. Рассуждать, объяснять связь образа здания с его конструкцией и декором.</p> <p>Рассматривать, исследовать,</p> |

| | | |
|---|---|---|
| | <p>(например, гармошкой). Образ здания. Памятники отечественной и западноевропейской архитектуры с ярко выраженным характером здания. Рисунок дома для доброго и злого сказочных персонажей (иллюстрация сказки по выбору учителя)</p> | <p>характеризовать конструкцию архитектурных построек(по фотографиям в условиях урока). Приводить примеры жилищ разных сказочных героев в иллюстрациях известных художников детской книги. Выполнять творческие рисунки зданий (по воображению и представлению, на основе просмотренных материалов) для сказочных героев с разным характером, например для добрых и злых волшебников</p> |
| <p>Модуль «Восприятие произведений искусства»</p> | <p>Восприятие произведений детского творчества. Обсуждение сюжетного и эмоционального содержания детских работ. Художественное наблюдение окружающей природы и красивых природных деталей; анализ их конструкции и эмоционального воздействия. Сопоставление их с рукотворными произведениями. Восприятие орнаментальных произведений декоративно-прикладного искусства (кружево, шитьё, резьба по дереву, чеканка и др.). Произведения живописи с активным выражением цветового состояния в погоде. Произведения пейзажистов И. И. Левитана, И. И. Шишкина, А. И. Куинджи, Н. П. Крымова. Произведения анималистического жанра в графике: В. В. Ватагин, Е. И. Чарушин; в скульптуре: В. В. Ватагин. Наблюдение за животными с точки зрения их пропорций, характера движений, пластики</p> | <p>Рассматривать, анализировать детские рисунки с точки зрения содержания, сюжета, настроения, расположения на листе, цвета и других средств художественной выразительности и в соответствии с учебной задачей, поставленной учителем. Развивать потребность и осваивать умения вести эстетические наблюдения явлений природы. Анализировать структуру, цветовое состояние, ритмическую организацию наблюдаемого природного явления. Приобретать опыт эстетического наблюдения и художественного анализа произведений декоративно-прикладного искусства (кружево, шитьё, резьба и роспись по дереву, роспись по ткани и др.), их орнаментальной организации. Приобретать опыт восприятия, эстетического анализа произведений отечественных художников-пейзажистов: И. И. Левитана, И. И. Шишкина, И. К. Айвазовского, А. И. Куинджи, Н. П. Крымова (и других по выбору учителя); художников-анималистов: В. В. Ватагина, Е. И. Чарушина; художников В. Ван Гога, К. Моне, А. Матисса (и других по выбору учителя). Запоминать имена художников И. И. Левитана, И. И. Шишкина, И. К. Айвазовского, А. И. Куинджи</p> |

| | | |
|---|---|---|
| <p>Модуль «Азбука цифровой графики»</p> | <p>Компьютерные средства изображения. Виды линий (в программе Paint или в другом графическом редакторе). Компьютерные средства изображения. Работа с геометрическими фигурами. Трансформация и копирование геометрических фигур в программе Paint. Освоение инструментов традиционного рисования (карандаш, кисточка, ластик и др.) в программе Paint на основе простых сюжетов (например, «Образ дерева»). Освоение инструментов традиционного рисования в программе Paint на основе темы «Тёплые и холодные цвета». Художественная фотография. Расположение объекта в кадре. Масштаб. Доминанта. Обсуждение в условиях урока ученических фотографий, соответствующих изучаемой теме</p> | <p>Осваивать возможности изображения с помощью разных видов линий в программе Paint (или в другом графическом редакторе). Осваивать приёмы трансформации, копирования геометрических фигур в программе Paint и построения из них простых рисунков или орнаментов. Осваивать в компьютерном редакторе (например, Paint) художественные инструменты и создавать простые рисунки или композиции (например, «Образ дерева»). Создавать в программе Paint цветные рисунки с наглядным контрастом тёплых и холодных цветов (например, «Костёр в синей ночи» или «Перо жар-птицы»). Осваивать композиционное построение кадра при фотографировании. Участвовать в обсуждении композиционного построения кадра фотографии</p> |
|---|---|---|

Зкласс – 34 часа

| Модуль | Программное содержание | Основные виды деятельности обучающихся |
|-------------------------|---|--|
| <p>Модуль «Графика»</p> | <p>Поздравительная открытка. Открытка-пожелание. Композиция открытки: совмещение текста (шрифта) и изображения. Рисунок открытки или аппликация. Эскизы обложки и иллюстраций к детской книге сказок (сказка по выбору). Рисунок буквы. Макет книги-игрушки. Совмещение изображения и текста. Расположение иллюстраций и текста на развороте книги. Знакомство с творчеством некоторых известных отечественных иллюстраторов детской книги (И. Я. Билибин, Е. И. Рачёв, Б. А. Дехтерёв, В. Г. Сутеев, Ю. А. Васнецов, В. А. Чижиков, Е. И. Чарушин, Л. В. Владимирский, Н. Г. Гольц — по выбору</p> | <p>Начать осваивать выразительные возможности шрифта. Создать рисунок буквы к выбранной сказке. Создать поздравительную открытку, совмещая в ней рисунок с коротким текстом. Рассматривать и объяснять построение и оформление книги как художественное произведение. Приобретать опыт рассмотрения детских книг разного построения. Обсуждать, анализировать построение любимых книг и их иллюстрации. Нарисовать иллюстрацию к выбранному сюжету детской книги. Придумать и создать эскиз детской книжки-игрушки на выбранный сюжет. Наблюдать и</p> |

| | | |
|--------------------------|--|---|
| | <p>учителя и учащихся). Эскиз плаката или афиши. Совмещение шрифта и изображения. Особенности композиции плаката. Изображение лица человека. Строение: пропорции, взаиморасположение частей лица. Эскиз маски для маскарада: изображение лица-маски персонажа с ярко выраженным характером</p> | <p>исследовать композицию, совмещение текста и изображения в плакатах и афишах известных отечественных художников. Выполнить эскиз плаката для спектакля на выбранный сюжет из репертуара детских театров. Осваивать строение и пропорциональные отношения лица человека на основе схемы лица. Выполнить в технике аппликации или в виде рисунка маску для сказочного персонажа</p> |
| <p>Модуль «Живопись»</p> | <p>Натюрморт из простых предметов с натуры или по представлению. Композиционный натюрморт. Знакомство с жанром натюрморта в творчестве отечественных художников (например, И. И. Машков, К. С. Петров-Водкин, К. А. Коровин, П. П. Кончаловский, М. С. Сарьян, В. Ф. Стожаров) и западноевропейских художников (например, В. Ван Гог, А. Матисс, П. Сезанн). «Натюрморт-автопортрет» из предметов, характеризующих личность ученика. Пейзаж в живописи. Пейзаж, передающий состояния в природе. Выбрать для изображения время года, время дня, характер погоды и характер ландшафта (лес или поле, река или озеро). Показать в изображении состояние неба. Портрет человека (по памяти и по представлению, с опорой на натуру). Выражение в портрете (автопортрете) характера человека, особенностей его личности; использование выразительных возможностей композиционного размещения изображения в плоскости листа. Передача особенностей пропорций и мимики лица, характера цветового решения, сильного или мягкого контраста; включение в композицию дополнительных предметов.</p> | <p>Осваивать приёмы композиции натюрморта по наблюдению натуры или по представлению. Рассматривать, эстетически анализировать сюжет и композицию, эмоциональное настроение, выраженное в натюрмортах известных отечественных художников. Выполнить творческую работу на тему «Натюрморт» с ярко выраженным настроением: радостный, грустный, тихий натюрморт или «Натюрморт-автопортрет». Рассматривать, эстетически анализировать знаменитые пейзажи отечественных пейзажистов, передающие разные состояния в природе. Создать творческую композицию на тему «Пейзаж». Рассматривать, эстетически анализировать образ человека и средства его выражения в портретах известных художников. Обсуждать характер, душевный строй изображённого на портрете человека, отношение к нему художника-автора и художественные средства выражения. Узнавать портреты кисти В. И. Сурикова, И. Е. Репина, В. А. Серова, А. Г. Венецианова, З. Е. Серебряковой (и других художников по выбору учителя). Знакомиться с портретами, созданными великими</p> |

| | | |
|--|--|--|
| | <p>Сюжетная композиция «В цирке» (по памяти и по представлению). Художник в театре: эскиз занавеса (или декораций) для спектакля со сказочным сюжетом (сказка по выбору). Тематическая композиция «Праздник в городе» (гуашь по цветной бумаге, возможно совмещение с наклейками в виде коллажа или аппликации)</p> | <p>западноевропейскими художниками: Рембрандтом, Рафаэлем, Леонардо да Винчи, художниками раннего и Северного Возрождения. Выполнить творческую работу — портрет товарища или автопортрет. Знакомиться с деятельностью и ролью художника в театре. Выполнить эскиз театрального занавеса или декораций по выбранному сюжету. Узнавать и объяснять работу художников по оформлению праздников. Выполнить тематическую композицию «Праздник в городе» (на основе наблюдений, по памяти и по представлению)</p> |
| <p>Модуль «Скульптура»</p> | <p>Лепка сказочного персонажа на основе сюжета известной сказки или создание этого персонажа в технике бумагопластики. Создание игрушки из подручного нехудожественного материала, придание ей одушевлённого образа путём добавления деталей лепных или из бумаги, ниток или других материалов. Освоение знаний о видах скульптуры (по назначению) и жанрах скульптуры (по сюжету изображения). Лепка эскиза парковой скульптуры (пластилин или глина). Выражение пластики движения в скульптуре</p> | <p>Выполнить творческую работу — лепку образа персонажа (или создание образа в технике бумагопластики) с ярко выраженным характером (из выбранной сказки). Работа может быть коллективной: совмещение в общей композиции разных персонажей сказки. Учиться осознавать, что художественный образ (игрушка, кукла) может быть создан художником из любого подручного материала путём добавления некоторых деталей для придания характера, увиденного в предмете («одушевление»). Выполнять несложные игрушки из подручного (различных упаковок и др.) или природного материала. Узнавать о разных видах скульптуры (скульптурные памятники, парковая скульптура, мелкая пластика, рельеф разных видов). Выполнить лепку эскиза парковой скульптуры</p> |
| <p>Модуль «Декоративно-прикладное искусство»</p> | <p>Приёмы исполнения орнаментов и эскизы украшения посуды из дерева и глины в традициях народных художественных промыслов (Хохлома, Гжель) или в традициях промыслов других регионов (по выбору учителя). Эскизы орнаментов для росписи тканей. Раппорт. Трафарет и создание орнамента при помощи печаток или штампов.</p> | <p>Узнать о создании глиняной и деревянной посуды, о Гжели, Хохломе — народных художественных промыслах. Выполнять красками некоторые кистевые приёмы создания орнамента. Выполнять эскизы орнамента, украшающего посуду (по мотивам выбранного художественного промысла). Стараться увидеть</p> |

| | | |
|--|---|---|
| | <p>Эскизы орнамента для росписи платка: симметрия или асимметрия построения композиции, статика и динамика узора, ритмические чередования мотивов, наличие композиционного центра, роспись по канве и др. Рассмотрение павлово--посадских платков</p> | <p>красоту, анализировать композицию, особенности применения сетчатых орнаментов (а также модульных орнаментов). Рассуждать о проявлениях симметрии и её видах в сетчатом орнаменте. Осваивать техники печатных штампов или трафаретов для создания раппорта (повторения элемента узора) в орнаменте. Наблюдать и эстетически анализировать виды композиции павлово-посадских платков. Узнавать о видах композиции, построении орнамента в квадрате. Выполнить авторский эскиз праздничного платка в виде орнамента в квадрате</p> |
| <p>Модуль «Архитектура»</p> | <p>Графические зарисовки карандашами архитектурных достопримечательностей своего города или села (по памяти или на основе наблюдений и фотографий). Проектирование садово-паркового пространства на плоскости (аппликация, коллаж) или в пространственной макете (использование бумаги, картона, пенопласта и других подручных материалов). Дизайн в городе. Проектирование (эскизы) малых архитектурных форм в городе (ажурные ограды, фонари, остановки транспорта, скамейки, киоски, беседки и др.). Дизайн транспортных средств. Транспорт в городе. Рисунки реальных или фантастических машин. Графический рисунок (индивидуально) или тематическое панно «Образ моего города» (села) в виде коллективной работы (композиционная склейка-аппликация рисунков зданий и других элементов городского пространства, выполненных индивидуально)</p> | <p>Выполнить зарисовки или творческие рисунки по памяти и по представлению на тему исторических памятников или архитектурных достопримечательностей своего города (села). Познакомиться с особенностями творческой деятельности ландшафтных дизайнеров. Создать проект образа парка в виде макета или рисунка (или аппликации). Создать эскизы разнообразных малых архитектурных форм, наполняющих городское пространство (в виде рисунков, аппликаций из цветной бумаги, путём вырезания и макетирования — по выбору учителя). Узнать о работе художника-дизайнера по разработке формы автомобилей и других видов транспорта. Придумать и нарисовать (или выполнить в технике бумагопластики) транспортное средство. Выполнить творческий рисунок — создать графический образ своего города или села (или участвовать в коллективной работе)</p> |
| <p>Модуль «Восприятие произведений</p> | <p>Иллюстрации в детских книгах и дизайн детской книги. Наблюдение окружающего мира</p> | <p>Рассматривать и обсуждать иллюстрации известных отечественных художников</p> |

| | | |
|-------------------|--|---|
| <p>искусства»</p> | <p>по теме «Архитектура, улицы моего города». Памятники архитектуры и архитектурные достопримечательности (по выбору учителя), их значение в современном мире. Виртуальное путешествие: памятники архитектуры Москвы и Санкт-Петербурга (обзор памятников по выбору учителя). Знания о видах пространственных искусств: виды определяются по назначению произведений в жизни людей. Жанры в изобразительном искусстве — живописи, графике, скульптуре — определяются предметом изображения и служат для классификации и сравнения содержания произведений сходного сюжета (портреты, пейзажи и др.). Представления о произведениях крупнейших отечественных художников-пейзажистов: И. И. Шишкина, И. И. Левитана, А. К. Саврасова, В. Д. Поленова, А. И. Куинджи, И. К. Айвазовского (и других по выбору учителя). Представления о произведениях крупнейших отечественных портретистов: В. И. Сурикова, И. Е. Репина, В. А. Серова (и других по выбору учителя). Художественные музеи. Виртуальные (интерактивные) путешествия в художественные музеи: Государственную Третьяковскую галерею, Государственный Эрмитаж, Государственный Русский музей, Государственный музей изобразительных искусств имени А. С. Пушкина. Экскурсии в местные художественные музеи и галереи. Виртуальные экскурсии в знаменитые зарубежные художественные музеи (выбор музеев — за учителем). Осознание значимости и увлекательности посещения музеев; посещение</p> | <p>детских книг. Рассматривать и анализировать архитектурные постройки своего города (села), характерные особенности улиц и площадей, выделять центральные по архитектуре здания и обсуждать их особенности. Рассматривать и обсуждать структурные компоненты и архитектурные особенности классических произведений архитектуры. Узнавать и уметь объяснять назначение основных видов пространственных искусств. Уметь перечислять виды собственно изобразительных искусств: живопись, графику, скульптуру. Уметь объяснять смысл термина «жанр» в изобразительном искусстве. Получать представления о наиболее знаменитых картинах и знать имена крупнейших отечественных художников-пейзажистов. Получать представления о наиболее знаменитых картинах и знать имена крупнейших отечественных художников-портретистов. Уметь узнавать некоторые произведения этих художников и рассуждать об их содержании. Осуществлять виртуальные (интерактивные) путешествия в художественные музеи (по выбору учителя). Обсуждать впечатления от виртуальных путешествий, осуществлять исследовательские квесты. Узнавать названия ведущих отечественных художественных музеев, а также где они находятся и чему посвящены их коллекции. Рассуждать о значении художественных музеев в жизни людей, выражать своё отношение к музеям</p> |
|-------------------|--|---|

| | | |
|---|--|--|
| | <p>знаменитого музея как событие; интерес к коллекции музея и искусству в целом</p> | |
| <p>Модуль «Азбука цифровой графики»</p> | <p>Построение в графическом редакторе различных по эмоциональному восприятию ритмов расположения пятен на плоскости: покой (статика), разные направления и ритмы движения (собрались, разбежались, догоняют, улетают и т. д.). Вместо пятен (геометрических фигур) могут быть простые силуэты машинок, птичек, облаков и др. В графическом редакторе создание рисунка элемента орнамента (паттерна), его копирование, многократное повторение, в том числе с поворотами вокруг оси рисунка, и создание орнамента, в основе которого раппорт. Вариативное создание орнаментов на основе одного и того же элемента. Изображение и изучение мимики лица в программе Paint (или в другом графическом редакторе). Совмещение с помощью графического редактора векторного изображения, фотографии и шрифта для создания плаката или поздравительной открытки. Редактирование фотографий в программе Picture Manager: изменение яркости, контраста, насыщенности цвета; обрезка, поворот, отражение. Виртуальные путешествия в главные художественные музеи и музеи местные (по выбору учителя)</p> | <p>Осваивать приёмы работы в графическом редакторе. Исследовать изменения содержания произведения в зависимости от изменения положения и ритма пятен в плоскости изображения (экрана). Построить и передать ритм движения машинок на улице города: машинки едут быстро, догоняют друг друга; или, наоборот, машинки едут спокойно, не спешат (то же задание может быть дано на сюжет «Полёт птиц»). Учиться понимать, осваивать правила композиции. Придумать и создать рисунок простого узора с помощью инструментов графического редактора (создать паттерн). Осваивать приёмы раппорта: повороты, повторения, симметричные переворачивания при создании орнамента. Наблюдать и анализировать, как изменяется рисунок орнамента в зависимости от различных повторений и поворотов первичного элемента. Осваивать с помощью графического редактора строение лица человека и пропорции (соотношения) частей. <i>Осваивать</i> с помощью графического редактора схематические изменения мимики лица. <i>Создать</i> таблицу-схему изменений мимики на экране компьютера и сохранить её (распечатать). <i>Познакомиться</i> с приёмами использования разных шрифтов в инструментах программы компьютерного редактора. <i>Создать</i> поздравительную открытку-пожелание путём совмещения векторного рисунка или фотографии с текстом. <i>Осваивать</i> приёмы редактирования цифровых фотографий с помощью компьютерной программы Picture Manager (или другой). <i>Осваивать</i> приёмы: изменение яркости, контраста, насыщенности цвета; обрезка, поворот,</p> |

| | | |
|--|--|--|
| | | отражение. <i>Осуществлять</i> виртуальные путешествия в отечественные художественные музеи и, возможно, знаменитые зарубежные художественные музеи на основе установок и квестов, предложенных учителем |
|--|--|--|

4класс – 34 часа

| Модуль | Программное содержание | Основные виды деятельности обучающихся |
|-------------------|---|---|
| Модуль «Графика» | Освоение правил линейной и воздушной перспективы: уменьшение размера изображения по мере удаления от первого плана, смягчение цветового и тонального контрастов. Рисунок фигуры человека: основные пропорции и взаимоотношение частей фигуры, передача движения фигуры в плоскости листа: бег, ходьба, сидящая и стоящая фигура. Графическое изображение героев былин, древних легенд, сказок и сказаний разных народов. Изображение города — тематическая графическая композиция; использование карандаша, мелков, фломастеров (смешанная техника) | Осваивать правила линейной и воздушной перспективы и применять их в своей практической творческой деятельности. Изучать и осваивать основные пропорции фигуры человека. Осваивать пропорциональные отношения отдельных частей фигуры человека и учиться применять эти знания в своих рисунках. Приобретать опыт изображения фигуры человека в движении. Получать представления о традиционных одеждах разных народов и о красоте человека в разных культурах. Учиться передавать в рисунках характерные особенности архитектурных построек разных народов и культурных эпох. Создать творческую композицию: изображение старинного города, характерного для отечественной культуры или культур других народов |
| Модуль «Живопись» | Красота природы разных климатических зон, создание пейзажных композиций (горный, степной, среднерусский ландшафт). Изображение красоты человека в традициях русской культуры. Изображение национального образа человека и его одежды в разных культурах. Портретные | Выполнить живописное изображение пейзажей разных климатических зон (пейзаж гор, пейзаж степной или пустынной зоны, пейзаж, типичный для среднерусской природы). Приобретать опыт изображения народных представлений о красоте человека, опыт создания образа женщины в |

| | | |
|--|---|---|
| | <p>изображения человека по представлению и наблюдению с разным содержанием: женский или мужской портрет, двойной портрет матери и ребёнка, портрет пожилого человека, детский портрет или автопортрет, портрет персонажа по представлению (из выбранной культурной эпохи). Тематические многофигурные композиции: коллективно созданные панно-аппликации из индивидуальных рисунков и вырезанных персонажей на темы праздников народов мира или в качестве иллюстраций к сказкам и легендам</p> | <p>русском народном костюме и мужского традиционного народного образа.</p> <p>Исследовать проявление культурно-исторических и возрастных особенностей в изображении человека. Выполнить несколько портретных изображений (по представлению или с опорой на натуру): женский, мужской, двойной портрет матери и ребёнка, портрет пожилого человека, детский портрет или автопортрет, портрет персонажа по представлению (из выбранной культурной эпохи). Собрать необходимый материал и исследовать особенности визуального образа, характерного для выбранной исторической эпохи или национальной культуры.</p> <p>Выполнить рисунки характерных особенностей памятников материальной культуры выбранной культурной эпохи или народа.</p> <p>Выполнить самостоятельно или участвовать в коллективной работе по созданию тематической композиции на темы праздников разных народов (создание обобщённого образа разных национальных культур)</p> |
| <p>Модуль «Скульптура»</p> | <p>Знакомство со скульптурными памятниками героям и мемориальными комплексами. Создание эскиза памятника народному герою. Работа с пластилином или глиной. Выражение значительности, трагизма и победительной силы</p> | <p>Собрать необходимый материал, исследовать, совершить виртуальное путешествие к наиболее значительным мемориальным комплексам нашей страны, а также к региональным памятникам (с учётом места проживания ребёнка). Сделать зарисовки мемориальных памятников. Создать из пластилина свой эскиз памятника выбранному герою или участвовать в коллективной разработке проекта макета мемориального комплекса</p> |
| <p>Модуль «Декоративно-прикладное искусство»</p> | <p>Орнаменты разных народов. Подчинённость орнамента форме и назначению предмета, в художественной обработке которого он применяется. Особенности символов и</p> | <p>Исследовать и сделать зарисовки особенностей, характерных для орнаментов разных народов или культурных эпох. Показать в</p> |

| | | |
|-----------------------------|--|---|
| | <p>изобразительных мотивов в орнаментах разных народов. Орнаменты в архитектуре, на тканях, одежде, предметах быта и др. Мотивы и назначение русских народных орнаментов. Деревянная резьба и роспись, украшение наличников и других элементов избы, вышивка, декор головных уборов и др. Орнаментальное украшение каменной архитектуры в памятниках русской культуры, каменная резьба, роспись стен, изразцы. Народный костюм. Русский народный праздничный костюм, символы и обереги в его декоре. Головные уборы. Особенности мужской одежды костюма мужчины с родом его занятий. Женский и мужской костюмы в традициях разных народов. Своеобразие одежды разных эпох и культур разных сословий, связь украшения костюма мужчины с родом его занятий. Женский и мужской костюмы в традициях разных народов. Своеобразие одежды разных эпох и культур</p> | <p>рисунках традиции использования орнаментов в архитектуре, одежде, оформлении предметов быта выбранной народной культуры или исторической эпохи. Исследовать и показать в практической творческой работе орнаменты, характерные для традиций отечественной культуры. Исследовать и показать в своей творческой работе традиционные мотивы и символы русской народной культуры (деревянная резьба и роспись по дереву, вышивка, декор головных уборов, орнаменты, характерные для предметов быта). Создать изображение русской красавицы в народном костюме. Исследовать и показать в изображениях своеобразие представлений о красоте женских образов у разных народов. Изобразить особенности мужской одежды разных сословий, демонстрируя связь украшения костюма мужчины с родом его занятий</p> |
| <p>Модуль «Архитектура»</p> | <p>Конструкция традиционных народных жилищ, их связь с окружающей природой: дома из дерева, глины, камня; юрта и её устройство (каркасный дом); изображение традиционных жилищ. Деревянная изба, её конструкция и декор. Моделирование избы из бумаги или изображение на плоскости в технике аппликации её фасада и традиционного декора. Понимание тесной связи красоты и пользы, функционального и декоративного в архитектуре традиционного жилого деревянного дома. Разные виды изб и надворных построек. Конструкция и изображение здания каменного собора: свод, нефы,</p> | <p>Провести анализ архитектурных особенностей традиционных жилых построек у разных народов. Понимать связь архитектуры жилого дома с природным строительным материалом, характером труда и быта. Получать представление об устройстве деревянной избы, а также юрты, иметь представление о жилых постройках других народов. Узнавать о конструктивных особенностях переносного жилища — юрты. Уметь объяснять и показывать конструкцию избы, народную мудрость устройства деревянных построек, единство красоты и пользы в каждой детали. Изобразить или построить из бумаги</p> |

| | | |
|---|---|---|
| | <p>закомары, глава, купол. Роль собора в организации жизни древнего города, собор как архитектурная доминанта. Традиции архитектурной конструкции храмовых построек разных народов. Изображение типичной конструкции зданий: древнегреческий храм, готический или романский собор, мечеть, пагода. Освоение образа и структуры архитектурного пространства древнерусского города. Крепостные стены и башни, торг, посад, главный собор. Красота и мудрость в организации города, жизнь в городе. Понимание значения для современных людей сохранения культурного наследия</p> | <p>конструкцию избы, других деревянных построек традиционной деревни. Учиться объяснять изображать традиционную конструкцию здания каменного древнерусского храма. Приводить примеры наиболее значительных древнерусских соборов. Приобретать представление о красоте и конструктивных особенностях русского деревянного зодчества. Называть конструктивные черты древнегреческого храма, уметь его изобразить. Приобретать общее цельное образное представление о древнегреческой культуре. Уметь изобразить характерные черты храмовых сооружений разных культур: готический (романский) собор в европейских городах, буддийская пагода, мусульманская мечеть.</p> <p>Получать образное представление о древнерусском городе, его архитектурном устройстве и жизни людей. Учиться понимать и объяснять значимость сохранения архитектурных памятников и исторического образа своей культуры для современных людей</p> |
| <p>Модуль «Восприятие произведений искусства»</p> | <p>Произведения В. М. Васнецова, Б. М. Кустодиева, А. М. Васнецова, В. И. Сурикова, К. А. Коровина, А. Г. Венецианова, А. П. Рябушкина, И. Я. Билибина на темы истории и традиций русской отечественной культуры. Примеры произведений великих европейских художников: Леонардо да Винчи, Рафаэля, Рембрандта, Пикассо (и других по выбору учителя). Памятники древнерусского каменного зодчества: Московский Кремль, Новгородский детинец, Псковский кремль, Казанский кремль (и другие</p> | <p>Воспринимать и обсуждать произведения натемы истории и традиций русской отечественной культуры: образ русского средневекового города в произведениях А. М. Васнецова, И. Я. Билибина, А. П. Рябушкина, К. А. Коровина; образ русского народного праздника в произведениях Б. М. Кустодиева; образ традиционной крестьянской жизни в произведениях Б. М. Кустодиева, А. Г. Венецианова, В. И. Сурикова. Получать образные представления о каменном древнерусском зодчестве,</p> |

| | | |
|---|---|--|
| | <p>с учётом местных архитектурных комплексов, в том числе монастырских). Памятники русского деревянного зодчества. Архитектурный комплекс на острове Кижи. Художественная культура разных эпох и народов. Представления об архитектурных, декоративных и изобразительных произведениях в культуре Древней Греции, других культур Древнего мира. Архитектурные памятники Западной Европы Средних веков и эпохи Возрождения. Произведения предметно-пространственной культуры, составляющие истоки, основания национальных культур в современном мире. Памятники национальным героям. Памятник К. Минину и Д. Пожарскому скульптора И. П. Мартоса в Москве. Мемориальные ансамбли: Могила Неизвестного Солдата в Москве; памятник-ансамбль героям Сталинградской битвы «Мамаев курган» (и другие по выбору учителя)</p> | <p>смотреть Московский Кремль, Новгородский детинец, Псковский кремль, Казанский кремль и др. Узнавать, уметь называть и объяснять содержание памятника К. Минину и Д. Пожарскому скульптора И. П. Мартоса. Узнавать соборы Московского Кремля, Софийский собор в Великом Новгороде, храм Покрова на Нерли. Узнавать древнегреческий храм Парфенон, вид древнегреческого Акрополя. Узнавать и различать общий вид готических (романских) соборов. Получать знания об архитектуре мусульманских мечетей. Получать представления об архитектурном своеобразии буддийских пагод. Уметь рассуждать о разнообразии, красоте и значимости пространственной культуры разных народов. Узнавать основные памятники наиболее значимых мемориальных ансамблей и уметь объяснять их особое значение в жизни людей. Узнавать о правилах поведения при посещении мемориальных памятников</p> |
| <p>Модуль «Азбука цифровой графики»</p> | <p>Изображение и освоение в программе Paint правил линейной и воздушной перспективы: изображение линии горизонта и точки схода, перспективных сокращений, цветовых и тональных изменений. Моделирование в графическом редакторе с помощью инструментов геометрических фигур конструкции традиционного крестьянского деревянного дома (избы) и различных вариантов его устройства. Моделирование конструкции разных видов традиционных жилищ разных</p> | <p>Осваивать правила линейной и воздушной перспективы с помощью графических изображений их варьирования в компьютерной программе Paint. Осваивать знания о конструкции крестьянской деревянной избы и её разных видах, моделируя строение избы в графическом редакторе с помощью инструментов геометрических фигур. Использовать поисковую систему для знакомства с разными видами избы и её украшений. Осваивать строение юрты, моделируя её конструкцию в графическом редакторе с помощью</p> |

| | | |
|--|---|---|
| | <p>народов (юрта, каркасный дом и др., в том числе с учётом местных традиций). Моделирование в графическом редакторе с помощью инструментов геометрических фигур конструкций храмовых зданий разных культур: каменный православный собор, готический или романский собор, пагода, мечеть. Построение в графическом редакторе с помощью геометрических фигур или на линейной основе пропорций фигуры человека, изображение различных фаз движения. Создание анимации схематического движения человека (при соответствующих технических условиях). Анимация простого движения нарисованной фигурки: загрузить две фазы движения фигурки в виртуальный редактор GIF-анимации и сохранить простое повторяющееся движение своего рисунка. Создание компьютерной презентации в программе PowerPoint на тему архитектуры, декоративного и изобразительного искусства выбранной эпохи или национальной культуры. Виртуальные тематические путешествия по художественным музеям мира</p> | <p>инструментов геометрических фигур. Находить в поисковой системе разнообразные модели юрты, её украшения, внешний вид и внутренний уклад жилища. Осваивать моделирование с помощью инструментов графического редактора, копирования и трансформации геометрических фигур строения храмовых зданий разных культур. Осваивать строение фигуры человека и её пропорции с помощью инструментов графического редактора (фигура человека строится из геометрических фигур или с помощью только линий, исследуются пропорции частей и способы движения фигуры человека при ходьбе и беге). Осваивать анимацию простого повторяющегося движения (в виртуальном редакторе GIF-анимации). Осваивать и создавать компьютерные презентации в программе PowerPoint по темам изучаемого материала, собирая в поисковых системах нужный материал или используя собственные фотографии и фотографии своих рисунков, делая шрифтовые надписи наиболее важных определений, названий, положений, которые надо запомнить. Собрать свою коллекцию презентаций по изучаемым темам</p> |
|--|---|---|

1 МУЗЫКА

Рабочая программа по учебному предмету «Музыка» на уровне начального общего образования разработана в соответствии с Законом Российской Федерации от 29.12.2012 года №273-ФЗ «Об образовании в РФ» (с последующими изменениями и дополнениями); на основе Требований к результатам освоения основной образовательной программы начального общего образования, представленных в Федеральном государственном образовательном стандарте начального общего образования (Приказ Министерства Просвещения Российской Федерации от 31.05.2021г. №286 «Об утверждении федерального государственного образовательного стандарта начального общего образования»); в соответствии с Основной образовательной программой начального общего образования МБОУ «Урдалинская ООШ», принятой на Педагогическом совете (протокол №1 от 28.08.2021 года); Положением о рабочей программе; учебным планом «Урдалинская ООШ» на 2021-2022 учебный год, утверждённый приказом №? от 28.08.2021.

Программа разработана на основе авторской программы по музыке "Музыка. 1-4 классы" Е.Д.Критской, Г.П.Сергеевой, Т.С.Шмагиной, учебно-методического комплекта "Школа России"

Музыка является неотъемлемой частью культурного наследия, универсальным способом коммуникации. Особенно важна музыка для становления личности младшего школьника — как способ, форма и опыт самовыражения и естественного радостного мировосприятия.

В течение периода начального общего музыкального образования необходимо заложить основы будущей музыкальной культуры личности, сформировать представления о многообразии проявлений музыкального искусства в жизни современного человека и общества. Поэтому в содержании образования представлены различные пласты музыкального искусства: фольклор, классическая, современная музыка, в том числе наиболее достойные образцы массовой музыкальной культуры (джаз, эстрада, музыка кино и др.). При этом наиболее эффективной формой освоения музыкального искусства является практическое музицирование — пение, игра на доступных музыкальных инструментах, различные формы музыкального движения. В ходе активной музыкальной деятельности происходит постепенное освоение элементов музыкального языка, понимание основных жанровых особенностей, принципов и форм развития музыки.

Основная цель реализации программы — воспитание музыкальной культуры как части всей духовной культуры обучающихся. Основным содержанием музыкального обучения и воспитания является личный и коллективный опыт проживания и осознания специфического комплекса эмоций, чувств, образов, идей, порождаемых ситуациями эстетического восприятия (постижение мира через переживание, самовыражение через творчество, духовно- нравственное становление, воспитание чуткости к внутреннему миру другого человека через опыт сотворчества и сопереживания).

В процессе конкретизации учебных целей их реализация осуществляется по следующим направлениям:

- 1) становление системы ценностей обучающихся в единстве эмоциональной и познавательной сферы;
- 2) развитие потребности в общении с произведениями искусства, осознание значения музыкального искусства как универсального языка общения, художественного отражения многообразия жизни;
- 3) формирование творческих способностей ребёнка, развитие внутренней мотивации к музицированию.

Важнейшими задачами в начальной школе являются:

- формирование эмоционально-ценностной отзывчивости на прекрасное в жизни и в искусстве;
- формирование позитивного взгляда на окружающий мир, гармонизация взаимодействия с природой, обществом, самим собой через доступные формы музицирования;
- формирование культуры осознанного восприятия музыкальных образов; приобщение к общечеловеческим духовным ценностям через собственный внутренний опыт эмоционального переживания;
- развитие эмоционального интеллекта в единстве с другими познавательными и регулятивными универсальными учебными действиями, развитие ассоциативного мышления и продуктивного воображения.
- овладение предметными умениями и навыками в различных видах практического музицирования. Введение ребёнка в искусство через разнообразие видов музыкальной деятельности, в том числе:
 - а) слушание (воспитание грамотного слушателя);
 - б) исполнение (пение, игра на доступных музыкальных инструментах);
 - в) сочинение (элементы импровизации, композиции, аранжировки);
 - г) музыкальное движение (пластическое интонирование, танец, двигательное моделирование и др.);

- д) исследовательские и творческие проекты;
- изучение закономерностей музыкального искусства: интонационная и жанровая природа музыки, основные выразительные средства, элементы музыкального языка.
 - воспитание уважения к цивилизационному наследию России; присвоение интонационно-образного строя отечественной музыкальной культуры;
 - расширение кругозора, воспитание любознательности, интереса к музыкальной культуре других стран, культур, времён и народов.

В соответствии с Федеральным государственным образовательным стандартом начального общего образования учебный предмет «Музыка» входит в предметную область «Искусство», является обязательным для изучения и преподаётся в начальной школе с 1 по 4 класс включительно: 1 час в неделю в каждом классе - 1 класс - 33 часа, 2-4 классы - по 34 часа.

ПЛАНИРУЕМЫЕ РЕЗУЛЬТАТЫ ОСВОЕНИЯ УЧЕБНОГО ПРЕДМЕТА МУЗЫКА

Специфика эстетического содержания предмета «Музыка» обуславливает тесное взаимодействие, смысловое единство трёх групп результатов: личностных, метапредметных и предметных.

ЛИЧНОСТНЫЕ РЕЗУЛЬТАТЫ

Личностные результаты освоения рабочей программы по музыке для начального общего образования достигаются во взаимодействии учебной и воспитательной работы, урочной и внеурочной деятельности. Они отражают готовность обучающихся руководствоваться системой позитивных ценностных ориентаций, в том числе в части:

Гражданско-патриотического воспитания: осознание российской гражданской идентичности; знание Гимна России и традиций его исполнения, уважение музыкальных символов и традиций республик Российской Федерации; проявление интереса к освоению музыкальных традиций своего края, музыкальной культуры народов России; уважение к достижениям отечественных мастеров культуры; стремление участвовать в творческой жизни своей школы, города, республики.

Духовно-нравственного воспитания: признание индивидуальности каждого человека; проявление сопереживания, уважения и доброжелательности; готовность придерживаться принципов взаимопомощи и творческого сотрудничества в процессе непосредственной музыкальной и учебной деятельности.

Эстетического воспитания: восприимчивость к различным видам искусства, музыкальным традициям и творчеству своего и других народов; умение видеть прекрасное в жизни, наслаждаться красотой; стремление к самовыражению в разных видах искусства.

Ценности научного познания: первоначальные представления о единстве и особенностях художественной и научной картины мира; познавательные интересы, активность, инициативность, любознательность и самостоятельность в познании.

Физического воспитания, формирования культуры здоровья и эмоционального благополучия: соблюдение правил здорового и безопасного (для себя и других людей) образа жизни в окружающей среде; бережное отношение к физиологическим системам организма, задействованным в музыкально-исполнительской деятельности (дыхание, артикуляция, музыкальный слух, голос); профилактика умственного и физического утомления с использованием возможностей музыкотерапии.

Трудового воспитания: установка на посильное активное участие в практической деятельности; трудолюбие в учёбе, настойчивость в достижении поставленных целей; интерес к практическому изучению профессий в сфере культуры и искусства; уважение к труду и результатам трудовой деятельности.

Экологического воспитания: бережное отношение к природе; неприятие действий, приносящих вред.

МЕТАПРЕДМЕТНЫЕ РЕЗУЛЬТАТЫ

Метапредметные результаты освоения основной образовательной программы, формируемые при изучении предмета «Музыка»:

Универсальные познавательные действия **Базовые логические действия:**

- сравнивать музыкальные звуки, звуковые сочетания, произведения, жанры; устанавливать основания для сравнения, объединять элементы музыкального звучания по определённому признаку;
- определять существенный признак для классификации, классифицировать предложенные объекты (музыкальные инструменты, элементы музыкального языка, произведения, исполнительские составы и др.);
- находить закономерности и противоречия в рассматриваемых явлениях музыкального искусства, сведениях и наблюдениях за звучащим музыкальным материалом на основе предложенного учителем алгоритма;
- выявлять недостаток информации, в том числе слуховой, акустической для решения учебной (практической) задачи на основе предложенного алгоритма;
- устанавливать причинно-следственные связи в ситуациях музыкального восприятия исполнения, делать выводы.

Базовые исследовательские действия:

- на основе предложенных учителем вопросов определять разрыв между реальным и желательным состоянием музыкальных явлений, в том числе в отношении собственных музыкально-исполнительских навыков;
- с помощью учителя формулировать цель выполнения вокальных и слуховых упражнений, планировать изменения результатов своей музыкальной деятельности, ситуации совместного музицирования;
- сравнивать несколько вариантов решения творческой, исполнительской задачи, выбирать наиболее подходящий (на основе предложенных критериев);
- проводить по предложенному плану опыт, несложное исследование по установлению особенностей предмета изучения и связей между музыкальными объектами и явлениями (часть — целое, причина — следствие);
- формулировать выводы и подкреплять их доказательствами на основе результатов проведённого наблюдения (в том числе в форме двигательного моделирования, звукового эксперимента, классификации, сравнения, исследования);
- прогнозировать возможное развитие музыкального процесса, эволюции культурных явлений в различных условиях.

Работа с информацией:

- выбирать источник получения информации;
- согласно заданному алгоритму находить в предложенном источнике информацию, представленную в явном виде; — распознавать достоверную и недостоверную информацию самостоятельно или на основании предложенного учителем способа её проверки;
- соблюдать с помощью взрослых (учителей, родителей (законных представителей)

обучающихся) правила информационной безопасности при поиске информации в сети Интернет;

- анализировать текстовую, видео-, графическую, звуковую информацию в соответствии с учебной задачей;
- анализировать музыкальные тексты (акустические и нотные) по предложенному учителем алгоритму;
- самостоятельно создавать схемы, таблицы для представления информации.

Универсальные коммуникативные

действия Невербальная коммуникация:

- воспринимать музыку как специфическую форму общения людей, стремиться понять эмоционально-образное содержание музыкального высказывания;
- выступать перед публикой в качестве исполнителя музыки (соло или в коллективе);
- передавать в собственном исполнении музыки художественное содержание, выражать настроение, чувства, личное отношение к исполняемому произведению;
- осознанно пользоваться интонационной выразительностью в обыденной речи, понимать культурные нормы и значение интонации в повседневном общении.

Вербальная коммуникация:

- воспринимать и формулировать суждения, выражать эмоции в соответствии с целями и условиями общения в знакомой среде;
- проявлять уважительное отношение к собеседнику, соблюдать правила ведения диалога и дискуссии;
- признавать возможность существования разных точек зрения;
- корректно и аргументированно высказывать своё мнение;
- строить речевое высказывание в соответствии с поставленной задачей;
- создавать устные и письменные тексты (описание, рассуждение, повествование);
- готовить небольшие публичные выступления;
- подбирать иллюстративный материал (рисунки, фото, плакаты) к тексту выступления.

Совместная деятельность (сотрудничество):

- стремиться к объединению усилий, эмоциональной эмпатии в ситуациях совместного восприятия, исполнения музыки;
- переключаться между различными формами коллективной, групповой и индивидуальной работы при решении конкретной проблемы, выбирать наиболее эффективные формы взаимодействия при решении поставленной задачи;
- формулировать краткосрочные и долгосрочные цели (индивидуальные с учётом участия в коллективных задачах) в стандартной (типовой) ситуации на основе предложенного формата планирования, распределения промежуточных шагов и сроков;
- принимать цель совместной деятельности, коллективно строить действия по её достижению: распределять роли, договариваться, обсуждать процесс и результат совместной работы; проявлять готовность руководить, выполнять поручения, подчиняться;
- ответственно выполнять свою часть работы; оценивать свой вклад в общий результат;
- выполнять совместные проектные, творческие задания с опорой на предложенные образцы.

Универсальные регулятивные

действия Самоорганизация:

- планировать действия по решению учебной задачи для получения результата;
- выстраивать последовательность выбранных действий.

Самоконтроль:

- устанавливать причины успеха/неудач учебной деятельности;
- корректировать свои учебные действия для преодоления ошибок.

ПРЕДМЕТНЫЕ РЕЗУЛЬТАТЫ

Предметные результаты, формируемые в ходе изучения предмета «Музыка», сгруппированы по учебным модулям.

Модуль «Музыкальная грамота»:

- классифицировать звуки: шумовые и музыкальные, длинные, короткие, тихие, громкие, низкие, высокие;
- различать элементы музыкального языка (темп, тембр, регистр, динамика, ритм, мелодия, аккомпанемент и др.), уметь объяснить значение соответствующих терминов;
- различать изобразительные и выразительные интонации, находить признаки сходства и различия музыкальных и речевых интонаций;
- различать на слух принципы развития: повтор, контраст, варьирование;
- понимать значение термина «музыкальная форма», определять на слух простые музыкальные формы — двухчастную, трёхчастную и трёхчастную репризную, рондо, вариации;
- ориентироваться в нотной записи в пределах певческого диапазона;
- исполнять и создавать различные ритмические рисунки;
- исполнять песни с простым мелодическим рисунком.

Модуль «Народная музыка России»:

- определять принадлежность музыкальных интонаций, изученных произведений к родному фольклору, русской музыке, народной музыке различных регионов России;
- определять на слух и называть знакомые народные музыкальные инструменты;
- группировать народные музыкальные инструменты по принципу звукоизвлечения: духовые, ударные, струнные;
- определять принадлежность музыкальных произведений и их фрагментов к композиторскому или народному творчеству;
- различать манеру пения, инструментального исполнения, типы солистов и коллективов — народных и академических; —создавать ритмический аккомпанемент на ударных инструментах при исполнении народной песни;
- исполнять народные произведения различных жанров с сопровождением и без сопровождения;
- участвовать в коллективной игре/импровизации (вокальной, инструментальной, танцевальной) на основе освоенных фольклорных жанров.

Модуль «Музыка народов мира»:

- различать на слух и исполнять произведения народной и композиторской музыки других стран;
- определять на слух принадлежность народных музыкальных инструментов к группам духовых, струнных, ударно-шумовых инструментов;
- различать на слух и называть фольклорные элементы музыки разных народов мира в сочинениях профессиональных композиторов (из числа изученных культурно-национальных традиций и жанров);
- различать и характеризовать фольклорные жанры музыки (песенные, танцевальные), вычленять и называть типичные жанровые признаки.

Модуль «Духовная музыка»:

- определять характер, настроение музыкальных произведений духовной музыки,

характеризовать её жизненное предназначение;

– исполнять доступные образцы духовной музыки;

– уметь рассказывать об особенностях исполнения, традициях звучания духовной музыки Русской православной церкви (вариативно: других конфессий согласно региональной религиозной традиции).

Модуль «Классическая музыка»:

– различать на слух произведения классической музыки, называть автора и произведение, исполнительский состав;

– различать и характеризовать простейшие жанры музыки (песня, танец, марш), вычленять и называть типичные жанровые признаки песни, танца и марша в сочинениях композиторов-классиков;

– различать концертные жанры по особенностям исполнения (камерные и симфонические, вокальные и инструментальные), знать их разновидности, приводить примеры;

– исполнять (в том числе фрагментарно, отдельными темами) сочинения композиторов-классиков;

– воспринимать музыку в соответствии с её настроением, характером, осознавать эмоции и чувства, вызванные музыкальным звучанием, уметь кратко описать свои впечатления от музыкального восприятия;

– характеризовать выразительные средства, использованные композитором для создания музыкального образа;

– соотносить музыкальные произведения с произведениями живописи, литературы на основе сходства настроения, характера, комплекса выразительных средств.

Модуль «Современная музыкальная культура»:

– иметь представление о разнообразии современной музыкальной культуры, стремиться к расширению музыкального кругозора;

– различать и определять на слух принадлежность музыкальных произведений, исполнительского стиля к различным направлениям современной музыки (в том числе эстрады, мюзикла, джаза и др.);

– анализировать, называть музыкально-выразительные средства, определяющие основной характер, настроение музыки, сознательно пользоваться музыкально-выразительными средствами при исполнении;

– исполнять современные музыкальные произведения, соблюдая певческую культуру звука.

Модуль «Музыка театра и кино»:

– определять и называть особенности музыкально-сценических жанров (опера, балет, оперетта, мюзикл);

– различать отдельные номера музыкального спектакля (ария, хор, увертюра и т. д.), узнавать на слух и называть освоенные музыкальные произведения (фрагменты) и их авторов;

– различать виды музыкальных коллективов (ансамблей, оркестров, хоров), тембры человеческих голосов и музыкальных инструментов, уметь определять их на слух;

– отличать черты профессий, связанных с созданием музыкального спектакля, и их роли в творческом процессе: композитор, музыкант, дирижёр, сценарист, режиссёр, хореограф, певец, художник и др.

Модуль «Музыка в жизни человека»:

– исполнять Гимн Российской Федерации, Гимн своей республики, школы, исполнять песни, посвящённые Великой Отечественной войне, песни, воспевающие красоту родной природы, выражающие разнообразные эмоции, чувства и настроения;

- воспринимать музыкальное искусство как отражение многообразия жизни, различать обобщённые жанровые сферы: напевность (лирика), танцевальность и маршевость (связь с движением), декламационность, эпос (связь со словом);
- осознавать собственные чувства и мысли, эстетические переживания, замечать прекрасное в окружающем мире и в человеке, стремиться к развитию и удовлетворению эстетических потребностей.

Содержание учебного предмета представлено следующими учебными модулями: «Музыкальная грамота»; «Народная музыка России»; «Музыка народов мира»; «Духовная музыка»; «Классическая музыка»; «Современная музыкальная культура»; «Музыка театра и кино»; «Музыка в жизни человека» Каждый модуль включает в себя несколько тематических блоков.

Модуль 1 «Музыкальная грамота»

Данный модуль является вспомогательным и не может изучаться в отрыве от других модулей. Освоение музыкальной грамоты не является самоцелью и всегда подчиняется задачам освоения исполнительского, в первую очередь певческого репертуара, а также задачам воспитания грамотного слушателя.

| № | Тема | Содержание | Виды деятельности обучающихся |
|----|-----------------|--|---|
| 1. | Весь мир звучит | Звуки музыкальные и шумовые. Свойства звука: высота, громкость, длительность, тембр. | Знакомство со звуками музыкальными и шумовыми. Различение и определение на слух звуков различного качества. Игра - подражание звукам и голосам природы с использованием шумовых музыкальных инструментов, вокальной импровизации. Артикуляционные упражнения, разучивание и исполнение попевок и песен с использованием звукоподражательных элементов, шумовых звуков. |
| 2. | Звукоряд | Нотный стан, скрипичный ключ. Ноты первой октавы. | Знакомство с элементами нотной записи. Различение по нотной записи, определение на слух звукоряда в отличие от других последовательностей звуков. Пение с названием нот, игра на металлофоне звукоряда от ноты "до". Разучивание и исполнение вокальных упражнений, песен, построенных на элементах звукоряда. |
| 3. | Интонация | Выразительные и изобразительные интонации | Определение на слух, прослеживание по нотной записи кратких интонаций изобразительного (ку-ку, тик-так и др.) и выразительного (просьба, призыв и др.) характера. Разучивание, исполнение попевок, вокальных упражнений, песен, вокальные и инструментальные импровизации на основе данных интонаций. Слушание фрагментов музыкальных произведений, включающих примеры изобразительных интонаций. |
| 4. | Ритм | Звуки длинные | Определение на слух, прослеживание по |

| | | | |
|----|---------------------|---|--|
| | | и короткие (восьмые и четвертные длительности), такт, тактовая черта | нотной записи ритмических рисунков, состоящих из различных длительностей и пауз. Исполнение, импровизация с помощью звучащих жестов (хлопки, шлепки, притопы) и/или ударных инструментов простых ритмов. Игра «Ритмическое эхо», прохлопывание ритма по ритмическим карточкам, проговаривание с использованием ритмослогов. Разучивание, исполнение на ударных инструментах ритмической партитуры. Слушание музыкальных произведений с ярко выраженным ритмическим рисунком, воспроизведение данного ритма по памяти (хлопками). |
| 5. | Ритмический рисунок | Длительности половинная, целая, шестнадцатые. Паузы. Ритмические рисунки. Ритмическая партитура | |
| 6. | Размер | Равномерная пульсация. Сильные и слабые доли. Размеры 2/4, 3/4, 4/4 | Ритмические упражнения на ровную пульсацию, выделение сильных долей в размерах 2/4, 3/4, 4/4 (звучащими жестами или на ударных инструментах). Определение на слух, по нотной записи размеров 2/4, 3/4, 4/4. Исполнение вокальных упражнений, песен в размерах 2/4, 3/4, 4/4 с хлопками-акцентами на сильную долю, элементарными дирижёрскими жестами. Слушание музыкальных произведений с ярко выраженным музыкальным размером, танцевальные, двигательные импровизации под музыку. |
| 7. | Музыкальный язык | Темп, тембр. Динамика (форте, пиано, крещендо, диминуэндо и др.). Штрихи (стаккато, легато, акцент и др.) | Знакомство с элементами музыкального языка, специальными терминами, их обозначением в нотной записи. Определение изученных элементов на слух при восприятии музыкальных произведений. Наблюдение за изменением музыкального образа при изменении элементов музыкального языка (как меняется характер музыки при изменении темпа, динамики, штрихов и т. д.). Исполнение вокальных и ритмических упражнений, песен с ярко выраженными динамическими, темповыми, штриховыми красками. Использование элементов музыкального языка для создания определённого образа, настроения в вокальных и инструментальных импровизациях. |
| 8. | Высота звуков | Высота звуков. Регистры. Ноты певческого диапазона. Расположение | Освоение понятий «выше-ниже». Определение на слух принадлежности звуков к одному из регистров. |

| | | | |
|-----|---------------|--|---|
| | | нот на клавиатуре. Знаки альтерации (диезы, бемоли, декары) | Прослеживание по нотной записи отдельных мотивов, фрагментов знакомых песен, вычленение знакомых нот, знаков альтерации. Наблюдение за изменением музыкального образа при изменении регистра. |
| 9. | Мелодия | Мотив, музыкальная фраза. Поступенное, плавное движение мелодии, скачки. Мелодический Рисунок. | Определение на слух, прослеживание по нотной записи мелодических рисунков с поступенным, плавным движением, скачками, остановками. Исполнение, импровизация (вокальная или на звуковысотных музыкальных инструментах) различных мелодических рисунков. |
| 10. | Сопровождение | Акомпанемент. Оstinato. Вступление, заключение, проигрыш | Определение на слух, прослеживание по нотной записи главного голоса и сопровождения. Различение, характеристика мелодических и ритмических особенностей главного голоса и сопровождения. Показ рукой линии движения главного голоса и акомпанемента. Различение простейших элементов музыкальной формы: вступление, заключение, проигрыш. Составление наглядной графической схемы. Импровизация ритмического акомпанемента к знакомой песне (звучащими жестами или на ударных инструментах) |
| 11. | Песня | Куплетная форма. Запев, припев | Знакомство со строением куплетной формы. Составление наглядной буквенной или графической схемы куплетной формы. Исполнение песен, написанных в куплетной форме. Различение куплетной формы при слушании незнакомых музыкальных произведений. |
| 12. | Лад | Понятие лада. Семиступенные лады мажор и минор. Краска звучания. Ступеневый состав | Определение на слух ладового наклонения музыки. Игра «Солнышко – туча». Наблюдение за изменением музыкального образа при изменении лада. Распевания, вокальные упражнения, построенные на чередовании мажора и минора. Исполнение песен с ярко выраженной ладовой окраской. |
| 13. | Пентатоника | Пентатоника — пятиступенный лад, распространённый у многих народов | Слушание инструментальных произведений, исполнение песен, написанных в пентатонике. Импровизация на чёрных клавишах фортепиано. |
| 14. | Ноты в разных | Ноты второй и малой октавы. Басовый | Знакомство с нотной записью во второй и малой октаве. Прослеживание по нотам |

| | | | |
|-----|------------------------------------|--|--|
| | октавах | ключ | небольших мелодий в соответствующем диапазоне. Сравнение одной и той же мелодии, записанной в разных октавах. Определение на слух, в какой октаве звучит музыкальный фрагмент |
| 15. | Дополнительные обозначения в нотах | Реприза, фермата, вольта, украшения (трели, форшлагги) | Знакомство с дополнительными элементами нотной записи. Исполнение песен, попевок, в которых присутствуют данные элементы |
| 16. | Ритмические рисунки в размере 6/8 | Размер 6/8. Нота с точкой. Шестнадцатые. Пунктирный ритм | Определение на слух, прослеживание по нотной записи ритмических рисунков в размере 6/8. Исполнение, импровизация с помощью звучащих жестов (хлопки, шлепки, притопы) и/или ударных инструментов. Игра «Ритмическое эхо», прохлопывание ритма по ритмическим карточкам, проговаривание ритмослогами. Разучивание, исполнение на ударных инструментах ритмической партитуры. Слушание музыкальных произведений с ярко выраженным ритмическим рисунком, воспроизведение данного ритма по памяти (хлопками). |
| 17. | Тональность. Гамма | Тоника, тональность. Знаки при ключе. Мажорные и минорные тональности (до 2–3 знаков при ключе) | Определение на слух устойчивых звуков. Игра «устой – неустой». Пение упражнений – гамм с названием нот, прослеживание по нотам. Освоение понятия «тоника». Упражнение на допевание неполной музыкальной фразы до тоники «Закончи музыкальную фразу». |
| 18. | Интервалы | Понятие музыкального интервала. Тон, полутон. Консонансы: терция, кварта, квинта, секста, октава. Диссонансы: секунда, септима | Освоение понятия «интервал». Анализ ступенчатого состава мажорной и минорной гаммы (тон-полутон). Различение на слух диссонансов и консонансов, параллельного движения двух голосов в октаву, терцию, сексту. Подбор эпитетов для определения краски звучания различных интервалов. Разучивание, исполнение попевок и песен с ярко выраженной характерной интерваликой в мелодическом движении. Элементы двухголосия. |
| 19. | Гармония | Аккорд. Трезвучие мажорное и минорное. Понятие фактуры. Фактуры аккомпанемента бас- аккорд, аккордовая, арпеджио | Различение на слух интервалов и аккордов. Различение на слух мажорных и минорных аккордов. Разучивание, исполнение попевок и песен с мелодическим движением по звукам аккордов. Вокальные упражнения с элементами трёхголосия. Определение на слух типа фактуры аккомпанемента |

| | | | |
|-----|-------------------|---|---|
| | | | исполняемых песен, прослушанных инструментальных произведений. |
| 20. | Музыкальная форма | Контраст и повтор как принципы строения музыкального произведения. Двухчастная, трёхчастная и трёхчастная репризная форма. Рондо: рефрен и эпизоды. | Знакомство со строением музыкального произведения, понятиями двухчастной и трёхчастной формы, рондо. Слушание произведений: определение формы их строения на слух. Составление наглядной буквенной или графической схемы. Исполнение песен, написанных в двухчастной или трёхчастной форме. |
| 21. | Вариации | Варьирование как принцип развития. Тема. Вариации | Слушание произведений, сочинённых в форме вариаций. Наблюдение за развитием, изменением основной темы. Составление наглядной буквенной или графической схемы. Исполнение ритмической партитуры, построенной по принципу вариаций. |

Модуль 2 "Народная музыка России"

| № | Тема | Содержание | Виды деятельности обучающихся |
|----|--|---|---|
| 1. | Край, в котором ты живёшь | Музыкальные традиции малой Родины. Песни, обряды, музыкальные инструменты | Разучивание, исполнение образцов традиционного фольклора своей местности, песен, посвящённых своей малой родине, песен композиторов-земляков. Диалог с учителем о музыкальных традициях своего родного края. |
| 2. | Русский фольклор | Русские народные песни (трудовые, солдатские, хороводные и др.). Детский фольклор (игровые, заклички, потешки, считалки, прибаутки) | Разучивание, исполнение русских народных песен разных жанров. Участие в коллективной традиционной музыкальной игре. Сочинение мелодий, вокальная импровизация на основе текстов игрового детского фольклора. Ритмическая импровизация, сочинение аккомпанемента на ударных инструментах к изученным народным песням. |
| 3. | Русские народные музыкальные инструменты | Народные музыкальные инструменты (балалайка, рожок, свирель, гусли, гармонь, ложки). Инструментальные наигрыши. Плясовые мелодии | Знакомство с внешним видом, особенностями исполнения и звучания русских народных инструментов. Определение на слух тембров инструментов. Классификация на группы духовых, ударных, струнных. Музыкальная викторина на знание тембров народных инструментов. Двигательная игра – импровизация-подражание игре на музыкальных инструментах. Слушание фортепианных пьес композиторов, исполнение песен, в которых присутствуют звукоизобразительные элементы, подражание голосам народных инструментов |

| | | | |
|----|---|--|---|
| 4. | Сказки, мифы легенды | Народные сказители. Русские народные сказания, былины. Эпос народов России. Сказки и легенды о музыке и музыкантах | Знакомство с манерой сказывания нараспев. Слушание сказок, былин, эпических сказаний, рассказываемых нараспев. В инструментальной музыке определение на слух музыкальных интонаций речитативного характера. Создание иллюстраций к прослушанным музыкальным и литературным произведениям. |
| 5. | Жанры музыкального фольклора | Фольклорные жанры, общие для всех народов: лирические, трудовые, колыбельные песни, танцы и пляски. Традиционные музыкальные инструменты | Различение на слух контрастных по характеру фольклорных жанров: колыбельная, трудовая, лирическая, плясовая. Определение, характеристика типичных элементов музыкального языка (темп, ритм, мелодия, динамика и др.), состава исполнителей. Определение тембра музыкальных инструментов, отнесение к одной из групп (духовые, ударные, струнные). Разучивание, исполнение песен разных жанров, относящихся к фольклору разных народов Российской Федерации. Импровизации, сочинение к ним ритмических аккомпанементов (звучащими жестами, на ударных инструментах). |
| 6. | Народные праздники | Обряды, игры, хороводы, праздничная символика – на примере одного или нескольких народных праздников | Знакомство с праздничными обычаями, обрядами, бытовавшими ранее и сохранившимися сегодня у различных народностей Российской Федерации. Разучивание песен, реконструкция фрагмента обряда, участие в коллективной традиционной игре |
| 7. | Первые артисты, народный театр | Скоморохи. Ярмарочный балаган. Вертеп | Чтение учебных, справочных текстов по теме. Диалог с учителем. Разучивание, исполнение скоморошин. |
| 8. | Фольклор народов России | Музыкальные традиции, особенности народной музыки республик Российской Федерации. Жанры, интонации, музыкальные инструменты, музыканты-исполнители | Знакомство с особенностями музыкального фольклора различных народностей Российской Федерации. Определение характерных черт, характеристика типичных элементов музыкального языка (ритм, лад, интонации). Разучивание песен, танцев, импровизация ритмических аккомпанементов на ударных инструментах |
| 9. | Фольклор в творчестве профессиональных музыкантов | Собиратели фольклора. Народные мелодии в обработке композиторов. | Диалог с учителем о значении фольклористики. Чтение учебных, популярных текстов о собирателях фольклора. Слушание музыки, созданной композиторами на основе народных жанров |

| | | | |
|--|--|---|--|
| | | Народные жанры, интонации как основа для композиторского творчества | и интонаций. Определение приёмов обработки, развития народных мелодий. Разучивание, исполнение народных песен в композиторской обработке. Сравнение звучания одних и тех же мелодий в народном композиторском варианте. Обсуждение аргументированных оценочных суждений на основе сравнения. |
|--|--|---|--|

Модуль 3 "Музыка народов мира"

| № | Тема | Содержание | Виды деятельности обучающихся |
|----|------------------------------------|--|---|
| 1. | Музыка наших соседей | Фольклор и музыкальные традиции Белоруссии, Украины, Прибалтики (песни, танцы, обычаи, музыкальные инструменты) | Знакомство с особенностями музыкального фольклора народов других стран. Определение характерных черт, типичных элементов музыкального языка (ритм, лад, интонации). Знакомство с внешним видом, особенностями исполнения и звучания народных инструментов. Определение на слух тембров инструментов. Классификация на группы духовых, ударных, струнных. Музыкальная викторина на знание тембров народных инструментов. Двигательная игра – импровизация-подражание игре на музыкальных инструментах. Сравнение интонаций, жанров, ладов, инструментов других народов с фольклорными элементами народов России. Разучивание и исполнение песен, танцев, сочинение, импровизация ритмических аккомпанементов к ним (с помощью звучащих жестов или на ударных инструментах). |
| 2. | Кавказские мелодии и ритмы | Музыкальные традиции и праздники, народные инструменты и жанры. Композиторы и музыканты-исполнители Грузии, Армении, Азербайджана. Близость музыкальной культуры этих стран с российскими республиками Северного Кавказа | |
| 3. | Музыка народов Европы | Танцевальный и песенный фольклор европейских народов. Канон. Странствующие музыканты. Карнавал | |
| 4. | Музыка Испании и Латинской Америки | Фламенко. Искусство игры на гитаре, кастаньеты, латиноамериканские ударные инструменты. Танцевальные жанры. Профессиональные композиторы и исполнители | |
| 5. | Музыка США | Смещение традиций и культур в музыке Северной Америки. Африканские ритмы, трудовые песни негров. Спиричуэлс. Джаз. Творчество Дж. Гершвина | |

| | | |
|-----------|-----------------------------|--|
| 6. | Музыка Японии и Китая | Древние истоки музыкальной культуры стран Юго-Восточной Азии. Императорские церемонии, музыкальные инструменты. |
|-----------|-----------------------------|--|

| | | | |
|----|---------------------|--|--|
| | | Пентатоника | |
| 7. | Музыка Средней Азии | Музыкальные традиции и праздники, народные инструменты и современные исполнители Казахстана, Киргизии и других стран региона | |
| 8. | Певец своего народа | Интонации народной музыки в творчестве зарубежных композиторов — ярких представителей национального музыкального стиля своей страны | Знакомство с творчеством композиторов. Сравнение их сочинений с народной музыкой. Определение формы, принципа развития фольклорного музыкального материала. Вокализация наиболее ярких тем инструментальных сочинений. Разучивание, исполнение доступных вокальных сочинений. |
| 9. | Диалог культур | Культурные связи между музыкантами разных стран. Образы, интонации фольклора других народов и стран в музыке отечественных и зарубежных композиторов (в том числе образы других культур в музыке русских композиторов и русские музыкальные цитаты в творчестве зарубежных композиторов) | |

Модуль 4 "Духовная музыка"

| № | Тема | Содержание | Виды деятельности обучающихся |
|----|----------------|--|---|
| 1. | Звучание храма | Колокола. Колокольные звоны (благовест, трезвон и др.). Звонарские приговорки. Колокольность в музыке русских композиторов | Обобщение жизненного опыта, связанного со звучанием колоколов. Диалог с учителем о традициях изготовления колоколов, значении колокольного звона. Знакомство с видами колокольных звонов. Слушание музыки русских композиторов с ярко выраженным изобразительным элементом колокольности. Выявление, обсуждение характера, выразительных средств, использованных композитором. Двигательная импровизация – имитация движений звонаря на колокольне. Ритмические и артикуляционные упражнения на основе звонарских приговорок. |
| 2. | Песни верующих | Молитва, хорал, песнопение, духовный стих. Образы духовной музыки в творчестве композиторов-классиков | Слушание, разучивание, исполнение вокальных произведений религиозного содержания. Диалог с учителем о характере музыки, манере исполнения, выразительных средствах. Знакомство с произведениями светской музыки, в которых воплощены |

| | | | |
|----|---------------------------------------|--|--|
| | | | молитвенные интонации, используется хоральный склад звучания. |
| 3. | Инструментальная музыка в церкви | Орган и его роль в богослужении. Творчество И. С. Баха | Чтение учебных и художественных текстов, посвящённых истории создания, устройству органа, его роли в католическом и протестантском богослужении. Ответы на вопросы учителя. Слушание органной музыки И. С. Баха. Описание впечатления от восприятия, характеристика музыкально-выразительных средств. Игровая имитация особенностей игры на органе (во время слушания). Звуковое исследование – исполнение (учителем) на синтезаторе знакомых музыкальных произведений тембром органа. Наблюдение за трансформацией музыкального образа. |
| 4. | Искусство Русской православной церкви | Музыка в православном храме. Традиции исполнения, жанры (тропарь, стихира, величание и др.) Музыка и живопись, посвящённые святым. Образы Христа, Богородицы | Разучивание, исполнение вокальных произведений религиозной тематики, сравнение церковных мелодий и народных песен, мелодий светской музыки. Прослеживание исполняемых мелодий по нотной записи. Анализ типа мелодического движения, особенностей ритма, темпа, динамики и т. д. Сопоставление произведений музыки и живописи, посвящённых святым, Христу, Богородице. |
| 5. | Религиозные праздники | Праздничная служба, вокальная (в том числе хоровая) музыка религиозного содержания | Слушание музыкальных фрагментов праздничных богослужений, определение характера музыки, её религиозного содержания. Разучивание (с опорой на нотный текст), исполнение доступных вокальных произведений духовной музыки. |

Модуль 5 "Классическая музыка".

| № | Тема | Содержание | Виды деятельности обучающихся |
|----|--------------------------------------|--|---|
| 1. | Композитор – Исполнитель – слушатель | Кого называют композитором, исполнителем? Нужно ли учиться слушать музыку? Что значит «уметь слушать музыку»? Концерт, концертный зал. Правила поведения в концертном зале | Просмотр видеозаписи концерта. Слушание музыки, рассматривание иллюстраций. Диалог с учителем по теме занятия. «Я – исполнитель». Игра – имитация исполнительских движений. Игра «Я – композитор» (сочинение небольших попевок, мелодических фраз). Освоение правил поведения на концерте |
| 2. | Композиторы – детям | Детская музыка П. И. Чайковского, С. С. | Слушание музыки, определение основного характера, музыкально-выразительных средств, использованных композитором. |

| | | | |
|--|--|-------------|--|
| | | Прокофьева, | |
|--|--|-------------|--|

| | | | |
|----|--|--|---|
| | | Д. Б. Кабалевского и др. Понятие жанра. Песня, танец, марш | Подбор эпитетов, иллюстраций к музыке. Определение жанра. Музыкальная викторина. Вокализация, исполнение мелодий инструментальных пьес со словами. Разучивание, исполнение песен. Сочинение ритмических аккомпанементов (с помощью звучащих жестов или ударных и шумовых инструментов) к пьесам маршевого и танцевального характера |
| 3. | Оркестр | Оркестр – большой коллектив музыкантов. Дирижёр, партитура, репетиция. Жанр концерта – музыкальное соревнование солиста с оркестром | Слушание музыки в исполнении оркестра. Просмотр видеозаписи. Диалог с учителем о роли дирижёра. «Я – дирижёр» – игра – имитация дирижёрских жестов во время звучания музыки. Разучивание и исполнение песен соответствующей тематики. Знакомство с принципом расположения партий в партитуре. Разучивание, исполнение (с ориентацией на нотную запись) ритмической партитуры для 2–3 ударных инструментов |
| 4. | Музыкальные Инструменты .Фортепиано | Рояль и пианино. История изобретения фортепиано, «секрет» названия инструмента (форте + пиано). «Предки» и «наследники» фортепиано (клавесин, синтезатор) | Знакомство с многообразием красок фортепиано. Слушание фортепианных пьес в исполнении известных пианистов. «Я – пианист» – игра – имитация исполнительских движений во время звучания музыки. Слушание детских пьес на фортепиано в исполнении учителя. Демонстрация возможностей инструмента (исполнение одной и той же пьесы тихо и громко, в разных регистрах, разными штрихами). Игра на фортепиано в ансамбле с учителем |
| 5. | Музыкальные инструменты. Флейта | Предки современной флейты. Легенда о нимфе Сирикс. Музыка для флейты соло, флейты в сопровождении фортепиано, оркестра | Знакомство с внешним видом, устройством и тембрами классических музыкальных инструментов. Слушание музыкальных фрагментов в исполнении известных музыкантов-инструменталистов. Чтение учебных текстов, сказок и легенд, рассказывающих о музыкальных инструментах, истории |
| 6. | Музыкальные инструменты. Скрипка, виолончель | Певучесть тембров струнных смычковых инструментов. Композиторы, сочинявшие скрипичную музыку. Знаменитые исполнители, мастера, изготавливавшие инструменты | Игра-имитация исполнительских движений во время звучания музыки. Музыкальная викторина на знание конкретных произведений и их авторов, определения тембров звучащих инструментов. Разучивание, исполнение песен, посвящённых музыкальным инструментам. |

| | | | |
|----|-----------|----------------------|--|
| 7. | Вокальная | Человеческий голос – | Определение на слух типов человеческих |
|----|-----------|----------------------|--|

| | | | |
|-----|----------------------------------|---|--|
| | музыка | самый совершенный инструмент. Бережное отношение к своему голосу. Известные певцы. Жанры вокальной музыки: песни, вокализы, романсы, арии из опер. Кантата. Песня, романс, вокализ, кант | голосов (детские, мужские, женские), тембров голосов профессиональных вокалистов. Знакомство с жанрами вокальной музыки. Слушание вокальных произведений композиторов-классиков. Освоение комплекса дыхательных, артикуляционных упражнений. Вокальные упражнения на развитие гибкости голоса, расширения его диапазона. Проблемная ситуация: что значит красивое пение? Музыкальная викторина на знание вокальных музыкальных произведений и их авторов. Разучивание, исполнение вокальных произведений композиторов-классиков. |
| 8. | Инструментальная музыка | Жанры камерной инструментальной музыки: этюд, пьеса. Альбом. Цикл. Сюита. Соната. Квартет | Знакомство с жанрами камерной инструментальной музыки. Слушание произведений композиторов-классиков. Определение комплекса выразительных средств. Описание своего впечатления от восприятия. Музыкальная викторина. |
| 9. | Программная музыка | Программная музыка. Программное название, известный сюжет, литературный эпиграф | Слушание произведений программной музыки. Обсуждение музыкального образа, музыкальных средств, использованных композитором. |
| 10. | Симфоническая музыка | Симфонический оркестр. Тембры, группы инструментов. Симфония, симфоническая картина. | Знакомство с составом симфонического оркестра, группами инструментов. Определение на слух тембров инструментов симфонического оркестра. Слушание фрагментов симфонической музыки. «Дирижирование» оркестром. Музыкальная викторина. |
| 11. | Русские композиторы-классики | Творчество выдающихся отечественных композиторов | Знакомство с творчеством выдающихся композиторов, отдельными фактами из их биографии. Слушание музыки. Фрагменты вокальных, инструментальных, симфонических сочинений. Круг характерных образов (картины природы, народной жизни, истории и т. д.). Характеристика музыкальных образов, музыкально-выразительных средств. Наблюдение за развитием музыки. Определение жанра, формы. Чтение учебных текстов и художественной литературы биографического характера. Вокализация тем инструментальных сочинений. Разучивание, исполнение доступных вокальных сочинений. |
| 12. | Европейские композиторы-классики | Творчество выдающихся зарубежных композиторов | |
| 13. | Мастерство исполнителя | Творчество выдающихся исполнителей – певцов, | Знакомство с творчеством выдающихся исполнителей классической музыки. Изучение программ, афиш консерватории, филармонии. Сравнение нескольких |

| | | | |
|--|--|---|---|
| | | инструменталистов, дирижёров. Консерватория, филармония, конкурс имени П. И. Чайковского | интерпретаций одного и того же произведения в исполнении разных музыкантов. Дискуссия на тему «Композитор – исполнитель – слушатель». |
|--|--|---|---|

Модуль 6 "Современная музыкальная культура"

| № | Тема | Содержание | Виды деятельности обучающихся |
|----|---|--|---|
| 1. | Современные обработки классической музыки | Понятие обработки, творчество современных композиторов и исполнителей, обрабатывающих классическую музыку. Проблемная ситуация: зачем музыканты делают обработки | Различение музыки классической и её современной обработки. Слушание обработок классической музыки, сравнение их с оригиналом. Обсуждение комплекса выразительных средств, наблюдение за изменением характера музыки. Вокальное исполнение классических тем в сопровождении современного ритмизованного аккомпанемента. |
| 2. | Джаз | Особенности джаза: импровизационность, ритм (синкопы, триоли, свинг). Музыкальные инструменты джаза, особые приёмы игры на них. Творчество джазовых музыкантов с джазовым ритмом, синкопами. | Знакомство с творчеством джазовых музыкантов. Узнавание, различение на слух джазовых композиций в отличие от других музыкальных стилей и направлений. Определение на слух тембров музыкальных инструментов, исполняющих джазовую композицию. Разучивание, исполнение песен в джазовых ритмах. Сочинение, импровизация ритмического аккомпанемента |
| 3. | Исполнители современной музыки | Творчество одного или нескольких исполнителей современной музыки, популярных у молодёжи | Просмотр видеоклипов современных исполнителей. Сравнение их композиций с другими направлениями и стилями (классикой, духовной, народной музыкой). |
| 4. | Электронные музыкальные инструменты | Современные «двойники» классических музыкальных инструментов: синтезатор, электронная скрипка, гитара, барабаны и т. д. Виртуальные музыкальные инструменты в компьютерных программах | Слушание музыкальных композиций в исполнении на электронных музыкальных инструментах. Сравнение их звучания с акустическими инструментами, обсуждение результатов сравнения. Подбор электронных тембров для создания музыки к фантастическому фильму. |

Модуль 7 "Музыка театра и кино"

| № | Тема | Содержание | Виды деятельности обучающихся |
|----|--|--|--|
| 1. | Музыкальная Сказка на сцене, на экране | Характеры персонажей, отражённые в музыке. Тембр голоса. Соло. Хор, ансамбль | Видеопросмотр музыкальной сказки. Обсуждение музыкально-выразительных средств, передающих повороты сюжета, характеры героев. Игра-викторина «Угадай по голосу». Разучивание, исполнение отдельных номеров из детской оперы, музыкальной сказки. |
| 2. | Театр оперы и балета | Особенности музыкальных спектаклей. Балет. Опера. Солисты, хор, оркестр, дирижёр в музыкальном спектакле | Знакомство со знаменитыми музыкальными театрами. Просмотр фрагментов музыкальных спектаклей с комментариями учителя. Определение особенностей балетного и оперного спектакля. Тесты или кроссворды на освоение специальных терминов. Танцевальная импровизация под музыку фрагмента балета. Разучивание и исполнение доступного фрагмента, обработки песни / хора из оперы. «Игра в дирижёра» – двигательная импровизация во время слушания оркестрового фрагмента музыкального спектакля. |
| 3. | Балет. Хореография – искусство танца | Сольные номера и массовые сцены балетного спектакля. Фрагменты, отдельные номера из балетов отечественных композиторов | Просмотр и обсуждение видеозаписей – знакомство с несколькими яркими сольными номерами и сценами из балетов русских композиторов. Музыкальная викторина на знание балетной музыки. Вокализация, пропевание музыкальных тем; исполнение ритмической партитуры – аккомпанемента к фрагменту балетной музыки. |
| 4. | Опера. Главные герои и номера оперного спектакля | Ария, хор, сцена, увертюра — оркестровое вступление. Отдельные номера из опер русских и зарубежных композиторов. | Слушание фрагментов опер. Определение характера музыки сольной партии, роли и выразительных средств оркестрового сопровождения. Знакомство с тембрами голосов оперных певцов. Освоение терминологии. Звучащие тесты и кроссворды на проверку знаний. Разучивание, исполнение песни, хора из оперы. Рисование героев, сцен из опер. |
| 5. | Сюжет музыкального спектакля | Либретто. Развитие музыки в соответствии с сюжетом. Действия и сцены в опере и балете. Контрастные образы, лейтмотивы | Знакомство с либретто, структурой музыкального спектакля. Пересказ либретто изученных опер и балетов. Анализ выразительных средств, создающих образы главных героев, противостоящих сторон. Наблюдение за музыкальным развитием, характеристика приёмов, использованных композитором. Вокализация, пропевание музыкальных тем; пластическое интонирование оркестровых фрагментов. |

| | | | |
|----|--|--|---|
| | | | Музыкальная викторина на знание музыки. Звучащие и терминологические тесты. |
| 6. | Оперетта, мюзикл | История возникновения и особенности жанра. Отдельные номера из оперетт И. Штрауса, И. Кальмана, мюзиклов Р. Роджерса, Ф. Лоу и др. | Знакомство с жанрами оперетты, мюзикла. Слушание фрагментов из оперетт, анализ характерных особенностей жанра. Разучивание, исполнение отдельных номеров из популярных музыкальных спектаклей. Сравнение разных постановок одного и того же мюзикла. |
| 7. | Кто создаёт музыкальный спектакль? | Профессии музыкального театра: дирижёр, режиссёр, оперные певцы, балерины и танцовщики, художники и т. д. | Диалог с учителем по поводу синкретичного характера музыкального спектакля. Знакомство с миром театральных профессий, творчеством театральных режиссёров, художников и др. Просмотр фрагментов одного и того же спектакля в разных постановках. Обсуждение различий в оформлении, режиссуре. Создание эскизов костюмов и декораций к одному из изученных музыкальных спектаклей. |
| 8. | Патриотическая и народная тема в театре и кино | История создания, значение музыкально-сценических и экранных произведений, посвящённых нашему народу, его истории, теме служения Отечеству. Фрагменты, отдельные номера из опер, балетов, музыки к фильмам | Чтение учебных и популярных текстов об истории создания патриотических опер, фильмов, о творческих поисках композиторов, создававших к ним музыку. Диалог с учителем. Просмотр фрагментов крупных сценических произведений, фильмов. Обсуждение характера героев и событий. Проблемная ситуация: зачем нужна серьёзная музыка? Разучивание, исполнение песен о Родине, нашей стране, исторических событиях и подвигах героев. |

Модуль 8 "Музыка в жизни человека"

| № | Тема | Содержание | Виды деятельности обучающихся |
|----|-----------------------|---|--|
| 1. | Красота и вдохновение | Стремление человека к красоте. Особое состояние вдохновение. Музыка – возможность вместе переживать вдохновение, наслаждаться красотой. Музыкальное единство людей – хор, хоровод | Диалог с учителем о значении красоты и вдохновения в жизни человека. Слушание музыки, концентрация на её восприятии, своём внутреннем состоянии. Двигательная импровизация под музыку лирического характера «Цветы распускаются под музыку». Выстраивание хорового унисона – вокального и психологического. Одновременное взятие и снятие звука, навыки певческого дыхания по руке дирижёра. Разучивание, исполнение красивой песни. |
| 2. | Музыкальные пейзажи | Образы природы в музыке. Настроение музыкальных пейзажей. Чувства | Слушание произведений программной музыки, посвящённой образам природы. Подбор эпитетов для описания настроения, характера музыки. Сопоставление музыки с |

| | | | |
|----|---------------------------------|---|---|
| | | человека, любящего природой. Музыка – выражение глубоких чувств, тонких оттенков настроения, которые трудно передать словами | произведениями изобразительного искусства. Двигательная импровизация, пластическое интонирование. Разучивание, одухотворенное исполнение песен о природе, её красоте. |
| 3. | Музыкальные портреты | Музыка, передающая образ человека, его походку, движения, характер, манеру речи. «Портреты», выраженные в музыкальных интонациях | Слушание произведений вокальной, программной инструментальной музыки, посвящённой образам людей, сказочных персонажей. Подбор эпитетов для описания настроения, характера музыки. Сопоставление музыки с произведениями изобразительного искусства. Двигательная импровизация в образе героя музыкального произведения. Разучивание, характерное исполнение песни – портретной зарисовки. |
| 4. | Какой же праздник без музыки? | Музыка, создающая настроение праздника. Музыка в цирке, на уличном шествии, спортивном празднике | Диалог с учителем о значении музыки на празднике. Слушание произведений торжественного, праздничного характера. «Дирижирование» фрагментами произведений. Конкурс на лучшего «дирижёра». Разучивание и исполнение тематических песен к ближайшему празднику. Проблемная ситуация: почему на праздниках обязательно звучит музыка? |
| 5. | Танцы, игры и веселье | Музыка – игра звуками. Танец – искусство и радость движения. Примеры популярных танцев. | Слушание, исполнение музыки скерцозного характера. Разучивание, исполнение танцевальных движений. Танец-игра. Рефлексия собственного эмоционального состояния после участия в танцевальных композициях и импровизациях. Проблемная ситуация: зачем люди танцуют? Вокальная, инструментальная, ритмическая импровизация в стиле определённого танцевального жанра. |
| 6. | Музыка на войне, музыка о войне | Военная тема в музыкальном искусстве. Военные песни, марши, интонации, ритмы, тембры (призывная кварта, пунктирный ритм, тембры малого барабана, трубы и т. д.) | Чтение учебных и художественных текстов, посвящённых военной музыке. Слушание, исполнение музыкальных произведений военной тематики. Знакомство с историей их сочинения и исполнения. Дискуссия в классе. Ответы на вопросы: какие чувства вызывает эта музыка, почему? Как влияет на наше восприятие информация о том, как и зачем она создавалась? |
| 7. | Главный музыкальный символ | Гимн России – главный музыкальный символ нашей страны. Традиции исполнения Гимна | Разучивание, исполнение Гимна Российской Федерации. Знакомство с историей создания, правилами исполнения. Просмотр видеозаписей парада, церемонии награждения спортсменов. Чувство гордости, |

| | | | |
|----|-------------------|--|---|
| | | России. Другие гимны. | понятия достоинства и чести. Обсуждение этических вопросов, связанных с государственными символами страны. Разучивание, исполнение Гимна своей республики, города, школы |
| 8. | Искусство времени | Музыка – временное искусство. Погружение в поток музыкального звучания. Музыкальные образы движения, изменения и развития | Слушание, исполнение музыкальных произведений, передающих образ непрерывного движения. Наблюдение за своими телесными реакциями (дыхание, пульс, мышечный тонус) при восприятии музыки. Проблемная ситуация: как музыка воздействует на человека? |

2 ТЕХНОЛОГИЯ

Рабочая программа по учебному предмету "Технология" на уровне начального общего образования разработана в соответствии с Законом Российской Федерации от 29.12.2012 года №273-ФЗ «Об образовании в РФ» (с последующими изменениями и дополнениями); на основе Требований к результатам освоения основной образовательной программы начального общего образования, представленных в Федеральном государственном образовательном стандарте начального общего образования (Приказ Министерства Просвещения Российской Федерации от 31.05.2021г. №286 «Об утверждении федерального государственного образовательного стандарта начального общего образования»); в соответствии с Основной образовательной программой начального общего образования, принятой на Педагогическом совете (протокол №1 от 28.08.2021 года); Положением о рабочей программе; учебным планом МБОУ «Урдалинская ООШ» на 2021-2022 учебный год, утверждённый приказом №? от 28.08.2021; на основе примерной основной образовательной программы начального общего образования по технологии, авторской программы «Технология» (Лутцева Е.А.)

В соответствии с требованиями времени и инновационными установками отечественного образования, обозначенными во ФГОС НОО, данная программа обеспечивает реализацию обновлённой концептуальной идеи учебного предмета «Технология». Её особенность состоит в формировании у обучающихся социально ценных качеств, креативности и общей культуры личности. Новые социально-экономические условия требуют включения каждого учебного предмета в данный процесс, а уроки технологии обладают большими специфическими резервами для решения данной задачи, особенно на уровне начального образования. В частности, курс технологии обладает возможностями в укреплении фундамента для развития умственной деятельности обучающихся начальных классов.

Важнейшая особенность уроков технологии в начальной школе – предметно-практическая деятельность как необходимая составляющая целостного процесса интеллектуального, а также духовного и нравственного развития обучающихся младшего школьного возраста. Продуктивная предметная деятельность на уроках технологии является основой формирования познавательных способностей школьников, стремления активно знакомиться с историей материальной культуры и семейных традиций своего и других народов и уважительного отношения к ним. Занятия продуктивной деятельностью закладывают основу для формирования у обучающихся социально-значимых практических умений и опыта преобразовательной творческой деятельности как предпосылки для успешной социализации личности младшего школьника.

Основной целью предмета является успешная социализация обучающихся, формирование у них

функциональной грамотности на базе освоения культурологических и конструкторско-технологических знаний (о рукотворном мире и общих правилах его создания в рамках исторически меняющихся технологий) и соответствующих им практических умений, представленных в содержании учебного предмета. Для реализации основной цели и концептуальной идеи данного предмета необходимо решение системы приоритетных задач: образовательных, развивающих и воспитательных.

Образовательные задачи курса:

- формирование общих представлений о культуре и организации трудовой деятельности как важной части общей культуры человека;
- становление элементарных базовых знаний и представлений о предметном (рукотворном) мире как результате деятельности человека, его взаимодействии с миром природы, правилах и технологиях создания, исторически развивающихся и современных производствах и профессиях;
- формирование основ чертёжно-графической грамотности, умения работать с простейшей технологической документацией (рисунок, чертёж, эскиз, схема);
- формирование элементарных знаний и представлений о различных материалах, технологиях их обработки и соответствующих умений.

Развивающие задачи:

- развитие сенсомоторных процессов, психомоторной координации, глазомера через формирование практических умений;
- расширение культурного кругозора, развитие способности творческого использования полученных знаний и умений в практической деятельности;
- развитие познавательных психических процессов и приёмов умственной деятельности посредством включения мыслительных операций в ходе выполнения практических заданий;
- развитие гибкости и вариативности мышления, способностей к изобретательской деятельности.

Воспитательные задачи:

- воспитание уважительного отношения к людям труда, к культурным традициям, понимания ценности предшествующих культур, отражённых в материальном мире;
- развитие социально ценных личностных качеств: организованности, аккуратности, добросовестного и ответственного отношения к работе, взаимопомощи, волевой саморегуляции, активности и инициативности;
- воспитание интереса и творческого отношения к продуктивной созидательной деятельности, мотивации успеха и достижений, стремления к творческой самореализации;
- становление экологического сознания, внимательного и вдумчивого отношения к окружающей природе, осознание взаимосвязи рукотворного мира с миром природы;
- воспитание положительного отношения к коллективному труду, применение правил культуры общения, проявление уважения к взглядам и мнению других людей.

Согласно требованиям ФГОС общее число часов на изучение курса «Технология» в 1—4 классах — 135 (по 1 часу в неделю): 33 часа в 1 классе и по 34 часа во 2—4 классах.

ПЛАНИРУЕМЫЕ РЕЗУЛЬТАТЫ ОСВОЕНИЯ

УЧЕБНОГО ПРЕДМЕТА ЛИЧНОСТНЫЕ РЕЗУЛЬТАТЫ

ОБУЧАЮЩЕГОСЯ

В результате изучения предмета «Технология» в начальной школе у обучающегося будут сформированы **следующие личностные новообразования:**

- первоначальные представления о созидательном и нравственном значении труда в жизни человека и общества; уважительное отношение к труду и творчеству мастеров;
- осознание роли человека и используемых им технологий в сохранении гармонического сосуществования рукотворного мира с миром природы; ответственное отношение к сохранению

окружающей среды;

– понимание культурно-исторической ценности традиций, отражённых в предметном мире; чувство сопричастности к культуре своего народа, уважительное отношение к культурным традициям других народов;

– проявление способности к эстетической оценке окружающей предметной среды; эстетические чувства — эмоционально-положительное восприятие и понимание красоты форм и образов природных объектов, образцов мировой и отечественной художественной культуры;

– проявление положительного отношения и интереса к различным видам творческой преобразующей деятельности, стремление к творческой самореализации; мотивация к творческому труду, работе на результат; способность к различным видам практической преобразующей деятельности;

– проявление устойчивых волевых качества и способность к саморегуляции: организованность, аккуратность, трудолюбие, ответственность, умение справляться с доступными проблемами;

– готовность вступать в сотрудничество с другими людьми с учётом этики общения; проявление толерантности и доброжелательности.

МЕТАПРЕДМЕТНЫЕ РЕЗУЛЬТАТЫ ОБУЧАЮЩЕГОСЯ

К концу обучения в начальной школе у обучающегося формируются следующие универсальные учебные действия.

Познавательные УУД:

– ориентироваться в терминах и понятиях, используемых в технологии (в пределах изученного), использовать изученную терминологию в своих устных и письменных высказываниях;

– осуществлять анализ объектов и изделий с выделением существенных и несущественных признаков;

– сравнивать группы объектов/изделий, выделять в них общее и различия;

– делать обобщения (техничко-технологического и декоративно-художественного характера) по изучаемой тематике;

– использовать схемы, модели и простейшие чертежи в собственной практической творческой деятельности;

– комбинировать и использовать освоенные технологии при изготовлении изделий в соответствии с технической, технологической или декоративно-художественной задачей;

– понимать необходимость поиска новых технологий на основе изучения объектов и законов природы, доступного исторического и современного опыта технологической деятельности.

Работа с информацией:

– осуществлять поиск необходимой для выполнения работы информации в учебнике и других доступных источниках, анализировать её и отбирать в соответствии с решаемой задачей;

– анализировать и использовать знаково-символические средства представления информации для решения задач в умственной и материализованной форме; выполнять действия моделирования, работать с моделями;

– использовать средства информационно-коммуникационных технологий для решения учебных и практических задач (в том числе Интернет с контролируемым выходом), оценивать объективность информации и возможности её использования для решения конкретных учебных задач;

– следовать при выполнении работы инструкциям учителя или представленным в других информационных источниках.

Коммуникативные УУД:

- вступать в диалог, задавать собеседнику вопросы, использовать реплики-уточнения и дополнения; формулировать собственное мнение и идеи, аргументированно их излагать; выслушивать разные мнения, учитывать их в диалоге;
- создавать тексты-описания на основе наблюдений (рассматривания) изделий декоративно-прикладного искусства народов России;
- строить рассуждения о связях природного и предметного мира, простые суждения (небольшие тексты) об объекте, его строении, свойствах и способах создания;
- объяснять последовательность совершаемых действий при создании изделия.

Регулятивные УУД:

- рационально организовывать свою работу (подготовка рабочего места, поддержание и наведение порядка, уборка после работы);
- выполнять правила безопасности труда при выполнении работы;
- планировать работу, соотносить свои действия с поставленной целью;
- устанавливать причинно-следственные связи между выполняемыми действиями и их результатами, прогнозировать действия для получения необходимых результатов;
- выполнять действия контроля и оценки; вносить необходимые коррективы в действие после его завершения на основе его оценки и учёта характера сделанных ошибок;
- проявлять волевую саморегуляцию при выполнении работы.

Совместная деятельность:

- организовывать под руководством учителя и самостоятельно совместную работу в группе: обсуждать задачу, распределять роли, выполнять функции руководителя/лидера и подчинённого; осуществлять продуктивное сотрудничество;
- проявлять интерес к работе товарищей; в доброжелательной форме комментировать и оценивать их достижения, высказывать свои предложения и пожелания; оказывать при необходимости помощь;
- понимать особенности проектной деятельности, выдвигать несложные идеи решений предлагаемых проектных заданий, мысленно создавать конструктивный замысел, осуществлять выбор средств и способов для его практического воплощения; предъявлять аргументы для защиты продукта проектной деятельности.

ПРЕДМЕТНЫЕ РЕЗУЛЬТАТЫ ОСВОЕНИЯ КУРСА «ТЕХНОЛОГИЯ»

1 класс

К концу обучения в первом классе обучающийся научится:

- правильно организовывать свой труд: своевременно подготавливать и убирать рабочее место, поддерживать порядок на нём в процессе труда;
- применять правила безопасной работы ножницами, иглой и аккуратной работы с клеем;
- действовать по предложенному образцу в соответствии с правилами рациональной разметки (разметка на изнаночной стороне материала; экономия материала при разметке);
- определять названия и назначение основных инструментов и приспособлений для ручного труда (линейка, карандаш, ножницы, игла, шаблон, стека и др.), использовать их в практической работе;
- определять наименования отдельных материалов (бумага, картон, фольга, пластилин, природные, текстильные материалы и пр.) и способы их обработки (сгибание, отрывание, сминание, резание, лепка и пр.); выполнять доступные технологические приёмы ручной обработки материалов при изготовлении изделий;
- ориентироваться в наименованиях основных технологических операций: разметка, сборка;

выполнять разметку сгибанием, по шаблону, на глаз и от руки; заготовку деталей способами обрывания, вырезания; сборку с помощью клея, ниток, проволоки;

- понимать смысл понятий «изделие», «деталь изделия», «образец», «заготовка», «материал», «инструмент», «приспособление», «конструирование», «аппликация»;
- выполнять задания с опорой на готовый план;
- обслуживать себя во время работы: соблюдать порядок на рабочем месте, ухаживать за инструментами и правильно хранить их; соблюдать правила гигиены труда;
- рассматривать и анализировать простые по конструкции образцы (по вопросам учителя); анализировать простейшую конструкцию изделия: выделять основные и дополнительные детали, называть их форму, определять взаимное расположение, виды соединения; способы изготовления;
- распознавать изученные виды материалов (природные, пластические, бумага, тонкий картон, текстильные, клей и др.), их свойства (цвет, фактура, форма, гибкость и др.);
- называть ручные инструменты (ножницы, игла, линейка) и приспособления (шаблон, стека, булавки и др.), безопасно хранить и работать ими;
- различать материалы и инструменты по их назначению;
- называть и выполнять последовательность изготовления несложных изделий: разметка, резание, сборка, отделка;
- качественно выполнять операции и приёмы по изготовлению несложных изделий: экономно выполнять разметку деталей на глаз, от руки, по шаблону, по линейке (как направляющему инструменту без откладывания размеров); точно резать ножницами по линиям разметки; придавать форму деталям и изделию сгибанием, складыванием, вытягиванием, отрыванием, сминанием, лепкой и пр.; собирать изделия с помощью клея, пластических масс и др.; эстетично и аккуратно выполнять отделку раскрашиванием, аппликацией, строчкой прямого стежка;
- использовать для сушки плоских изделий пресс;
- с помощью учителя выполнять практическую работу и самоконтроль с опорой на инструкционную карту, образец, шаблон;
- различать разборные и неразборные конструкции несложных изделий;
- понимать простейшие виды технической документации (рисунок, схема), конструировать и моделировать изделия из различных материалов по образцу, рисунку;
- осуществлять элементарное сотрудничество, участвовать в коллективных работах под руководством учителя;
- выполнять несложные коллективные работы проектного характера.

2 класс

К концу обучения во втором классе обучающийся научится:

- понимать смысл понятий «инструкционная» («технологическая») карта, «чертёж», «эскиз», «линии чертежа», «развёртка», «макет», «модель», «технология», «технологические операции», «способы обработки» и использовать их в практической деятельности;
- выполнять задания по самостоятельно составленному плану;
- распознавать элементарные общие правила создания рукотворного мира (прочность, удобство, эстетическая выразительность — симметрия, асимметрия, равновесие); наблюдать гармонию предметов и окружающей среды; называть характерные особенности изученных видов декоративно-прикладного искусства;
- выделять, называть и применять изученные общие правила создания рукотворного мира в своей предметно-творческой деятельности;
- самостоятельно готовить рабочее место в соответствии с видом деятельности, поддерживать порядок во время работы, убирать рабочее место;
- анализировать задание/образец по предложенным вопросам, памятке или инструкции, самостоятельно выполнять доступные задания с опорой на инструкционную (технологическую)

карту;

- самостоятельно отбирать материалы и инструменты для работы; исследовать свойства новых изучаемых материалов (толстый картон, натуральные ткани, нитки, проволока и др.);
- читать простейшие чертежи (эскизы), называть линии чертежа (линия контура и надреза, линия выносная и размерная, линия сгиба, осевая и центровая, линия симметрии);
- выполнять экономную разметку прямоугольника (от двух прямых углов и одного прямого угла) с помощью чертёжных инструментов (линейки, угольника) с опорой на простейший чертёж (эскиз); чертить окружность с помощью циркуля;
- выполнять биговку;
- выполнять построение простейшего лекала (выкройки) правильной геометрической формы и разметку деталей кроя на ткани по нему/ней;
- оформлять изделия и соединять детали строчками прямого и косого стежков, их вариантами («перевивы», «крестик» и др.);
- понимать смысл понятия «развёртка» (трёхмерного предмета); соотносить объёмную конструкцию с изображениями её развёртки;
- отличать макет от модели, строить трёхмерный макет из готовой развёртки;
- определять неподвижный и подвижный способ соединения деталей и выполнять подвижное и неподвижное соединения известными способами;
- конструировать и моделировать изделия из различных материалов по модели, простейшему чертежу или эскизу;
- решать несложные конструкторско-технологические задачи;
- применять освоенные знания и практические умения (технологические, графические, конструкторские) в самостоятельной интеллектуальной и практической деятельности;
- делать выбор, какое мнение принять — своё или другое, высказанное в ходе обсуждения;
- выполнять работу в малых группах, осуществлять сотрудничество;
- понимать особенности проектной деятельности, осуществлять под руководством учителя элементарную проектную деятельность в малых группах: разрабатывать замысел, искать пути его реализации, воплощать его в продукте, демонстрировать готовый продукт;
- называть профессии людей, работающих в сфере обслуживания.

3 класс

К концу обучения в третьем классе обучающийся научится:

- понимать смысл понятий «чертёж развёртки», «канцелярский нож», «шило», «искусственный материал»;
- выделять и называть характерные особенности изученных видов декоративно-прикладного искусства, профессии мастеров прикладного искусства (в рамках изученного);
- узнавать и называть по характерным особенностям образцов или по описанию изученные и распространённые в крае ремёсла;
- называть и описывать свойства наиболее распространённых изучаемых искусственных и синтетических материалов (бумага, металлы, текстиль и др.);
- читать чертёж развёртки и выполнять разметку развёрток с помощью чертёжных инструментов (линейка, угольник, циркуль);
- узнавать и называть линии чертежа (осевая и центровая);
- безопасно пользоваться канцелярским ножом, шилом;
- выполнять рицовку;
- выполнять соединение деталей и отделку изделия строчкой косого стежка и её вариантами («крестик», «стебельчатая строчка»);
- решать простейшие задачи технико-технологического характера по изменению вида и способа соединения деталей: на достраивание, придание новых свойств конструкции в соответствии с

- новыми/дополненными требованиями; использовать комбинированные техники при изготовлении изделий в соответствии с технической или декоративно-художественной задачей;
- понимать технологический и практический смысл различных видов соединений в технических объектах, простейшие способы достижения прочности конструкций; использовать их при решении простейших конструкторских задач;
- конструировать и моделировать изделия из разных материалов и наборов «Конструктор» по заданным техническим, технологическим и декоративно-художественным условиям;
- изменять конструкцию изделия по заданным условиям;
- выбирать способ соединения и соединительный материал в зависимости от требований конструкции;
- называть несколько видов информационных технологий и соответствующих способов передачи информации (из реального окружения учащихся);
- понимать назначение основных устройств персонального компьютера для ввода, вывода и обработки информации;
- выполнять основные правила безопасной работы на компьютере;
- использовать возможности компьютера и информационно-коммуникационных технологий для поиска необходимой информации при выполнении обучающих, творческих и проектных заданий;
- выполнять проектные задания в соответствии с содержанием изученного материала на основе полученных знаний и умений.

4 класс

К концу обучения в четвёртом классе обучающийся научится:

- формировать общее представление о мире профессий, их социальном значении; о творчестве творческих профессиях, о мировых достижениях в области техники и искусства (в рамках изученного), о наиболее значимых окружающих производствах;
- на основе анализа задания самостоятельно организовывать рабочее место в зависимости от вида работы, осуществлять планирование трудового процесса;
- самостоятельно планировать и выполнять практическое задание (практическую работу) с опорой на инструкционную (технологическую) карту или творческий замысел; при необходимости вносить коррективы в выполняемые действия;
- понимать элементарные основы бытовой культуры, выполнять доступные действия по самообслуживанию и доступные виды домашнего труда;
- выполнять более сложные виды работ и приёмы обработки различных материалов (например, плетение, шитьё и вышивание, тиснение по фольге и пр.), комбинировать различные способы в зависимости и от поставленной задачи; выполнять строчку петельного стежка, понимать её назначение (отделка и соединение деталей);
- выполнять символические действия моделирования, понимать и создавать простейшие виды технической документации (чертёж развёртки, эскиз, технический рисунок, схему) и выполнять по ней работу;
- решать простейшие задачи рационализаторского характера по изменению конструкции изделия: на достраивание, придание новых свойств конструкции в связи с изменением функционального назначения изделия;
- на основе усвоенных правил дизайна решать простейшие художественно-конструкторские задачи по созданию изделий с заданной функцией;
- создавать небольшие тексты, презентации и печатные публикации с использованием изображений на экране компьютера; оформлять текст (выбор шрифта, размера, цвета шрифта, выравнивание абзаца);
- работать с доступной информацией; работать в программах Word, Power Point;
- решать творческие задачи, мысленно создавать и разрабатывать проектный замысел,

осуществлять выбор средств и способов его практического воплощения, аргументированно представлять продукт проектной деятельности;

– осуществлять сотрудничество в различных видах совместной деятельности; предлагать идеи для обсуждения, уважительно относиться к мнению товарищей, договариваться; участвовать в распределении ролей, координировать собственную работу в общем процессе.

СОДЕРЖАНИЕ УЧЕБНОГО ПРЕДМЕТА 1 КЛАСС (33 ч)

1. Технологии, профессии и производства (6 ч)

Природа как источник сырьевых ресурсов и творчества мастеров. Красота и разнообразие природных форм, их передача в изделиях из различных материалов. Наблюдения природы и фантазия мастера — условия создания изделия. Бережное отношение к природе. Общее понятие об изучаемых материалах, их происхождении, разнообразии. Подготовка к работе. Рабочее место, его организация в зависимости от вида работы. Рациональное размещение на рабочем месте материалов и инструментов; поддержание порядка во время работы; уборка по окончании работы. Рациональное и безопасное использование и хранение инструментов. Профессии родных и знакомых. Профессии, связанные с изучаемыми материалами и производствами. Профессии сферы обслуживания. Традиции и праздники народов России, ремёсла, обычаи.

2. Технологии ручной обработки материалов (15 ч)

Бережное, экономное и рациональное использование обрабатываемых материалов. Использование конструктивных особенностей материалов при изготовлении изделий. Основные технологические операции ручной обработки материалов: разметка деталей, выделение деталей, формообразование деталей, сборка изделия, отделка изделия или его деталей. Общее представление. Способы разметки деталей: на глаз и от руки, по шаблону, по линейке (как направляющему инструменту без откладывания размеров) с опорой на рисунки, графическую инструкцию, простейшую схему. Чтение условных графических изображений (называние операций, способов и приёмов работы, последовательности изготовления изделий). Правила экономной и аккуратной разметки. Рациональная разметка и вырезание нескольких одинаковых деталей из бумаги. Способы соединения деталей в изделии: с помощью пластилина, клея, скручивание, сшивание и др. Приёмы и правила аккуратной работы с клеем. Отделка изделия или его деталей (окрашивание, вышивка, аппликация и др.).

Подбор соответствующих инструментов и способов обработки материалов в зависимости от их свойств и видов изделий. Инструменты и приспособления (ножницы, линейка, игла, гладилка, стека, шаблон и др.), их правильное, рациональное и безопасное использование.

Пластические массы, их виды (пластилин, пластика и др.) Приёмы изготовления изделий доступной по сложности формы из них: разметка на глаз, отделение части (стекой, отрыванием), придание формы. Наиболее распространённые виды бумаги. Их общие свойства. Простейшие способы обработки бумаги различных видов: сгибание и складывание, сминание, обрывание, склеивание и др. Резание бумаги ножницами. Правила безопасной работы, передачи и хранения ножниц. Картон. Виды природных материалов (плоские — листья и объёмные — орехи, шишки, семена, ветки). Приёмы работы с природными материалами: подбор материалов в соответствии с замыслом, составление композиции, соединение деталей (приклеивание, склеивание с помощью прокладки, соединение с помощью пластилина). Общее представление о тканях (текстиле), их строении и свойствах. Швейные инструменты и приспособления (иглы, булавки и др.). Отмеривание и заправка нитки в иглоу, строчка прямого стежка. Использование дополнительных отделочных материалов.

3. Конструирование и моделирование (10 ч)

Простые и объёмные конструкции из разных материалов (пластические массы, бумага, текстиль и др.) и способы их создания. Общее представление о конструкции изделия; детали и части изделия, их взаимное расположение в общей конструкции. Способы соединения деталей в изделиях из разных материалов. Образец, анализ конструкции образцов изделий, изготовление изделий по образцу, рисунку. Конструирование по модели (на плоскости). Взаимосвязь выполняемого действия и результата. Элементарное прогнозирование порядка действий в зависимости от желаемого/необходимого результата; выбор способа работы в зависимости от требуемого результата/замысла.

4. Информационно-коммуникативные технологии (2 ч)

Демонстрация учителем готовых материалов на информационных носителях. Информация. Виды информации.

2 КЛАСС (34 ч)

1. Технологии, профессии и производства (8 ч)

Рукотворный мир – результат труда человека. Элементарные представления об основном принципе создания мира вещей: прочность конструкции, удобство использования, эстетическая выразительность. Средства художественной выразительности (композиция, цвет, тон и др.). Изготовление изделий с учётом данного принципа. Общее представление о технологическом процессе: анализ устройства и назначения изделия; выстраивание последовательности практических действий и технологических операций; подбор материалов и инструментов; экономная разметка; обработка с целью получения (выделения) деталей, сборка, отделка изделия; проверка изделия в действии, внесение необходимых дополнений и изменений. Изготовление изделий из различных материалов с соблюдением этапов технологического процесса. Традиции и современность. Новая жизнь древних профессий. Совершенствование их технологических процессов. Мастера и их профессии; правила мастера. Культурные традиции. Элементарная творческая и проектная деятельность (создание замысла, его детализация и воплощение). Несложные коллективные, групповые проекты.

2. Технологии ручной обработки материалов (14 ч)

Многообразие материалов, их свойств и их практическое применение в жизни. Исследование и сравнение элементарных физических, механических и технологических свойств различных материалов. Выбор материалов по их декоративно-художественным и конструктивным свойствам. Называние и выполнение основных технологических операций ручной обработки материалов в процессе изготовления изделия: разметка деталей (с помощью линейки (угольника, циркуля), формообразование деталей (сгибание, складывание тонкого картона и плотных видов бумаги и др.), сборка изделия (сшивание). Подвижное соединение деталей изделия. Использование соответствующих способов обработки материалов в зависимости от вида и назначения изделия. Виды условных графических изображений: рисунок, простейший чертёж, эскиз, схема. Чертёжные инструменты – линейка (угольник, циркуль). Их функциональное назначение, конструкция. Приёмы безопасной работы колющими (циркуль) инструментами. Технология обработки бумаги и картона. Назначение линий чертежа (контур, линия разреза, сгиба, выносная, размерная). Чтение условных графических изображений. Построение прямоугольника от двух прямых углов (от одного прямого угла). Разметка деталей с опорой на простейший чертёж, эскиз. Изготовление изделий по рисунку, простейшему чертежу или эскизу, схеме. Использование измерений, вычислений и построений для решения практических задач. Сгибание и складывание тонкого картона и плотных видов бумаги – биговка.

Подвижное соединение деталей на проволоку, толстую нитку. Технология обработки текстильных материалов. Строение ткани (поперечное и продольное направление нитей). Ткани и нитки растительного происхождения (полученные на основе натурального сырья). Виды ниток (швейные, мулине). Трикотаж, нетканые материалы (общее представление), его строение и основные свойства. Варианты строчки прямого стежка (перевивы, наборы), строчка косого стежка и её варианты (крестик, стебельчатая, ёлочка). Лекало. Разметка с помощью лекала (простейшей выкройки). Технологическая последовательность изготовления несложного швейного изделия (разметка деталей, выкраивание деталей, отделка деталей, сшивание деталей). Использование дополнительных материалов (например, проволока, пряжа, бусины и др.).

3. Конструирование и моделирование (10 ч)

Основные и дополнительные детали. Общее представление о правилах создания гармоничной композиции. Симметрия, способы разметки и конструирования симметричных форм. Конструирование и моделирование изделий из различных материалов по простейшему чертежу или эскизу. Подвижное соединение деталей конструкции. Внесение элементарных конструктивных изменений и дополнений в изделие.

4. Информационно-коммуникативные технологии (2 ч)

Демонстрация учителем готовых материалов на информационных носителях. Поиск информации. Интернет как источник информации.

3 КЛАСС (34 ч)

1. Технологии, профессии и производства (8 ч)

Непрерывность процесса деятельностного освоения мира человеком и создания культуры. Материальные и духовные потребности человека как движущие силы прогресса. Разнообразие творческой трудовой деятельности в современных условиях. Разнообразие предметов рукотворного мира: архитектура, техника, предметы быта и декоративно-прикладного искусства. Современные производства и профессии, связанные с обработкой материалов, аналогичных используемым на уроках технологии. Общие правила создания предметов рукотворного мира: соответствие формы, размеров, материала и внешнего оформления изделия его назначению. Стилиевая гармония в предметном ансамбле; гармония предметной и окружающей среды (общее представление). Мир современной техники. Информационно-коммуникационные технологии в жизни современного человека. Решение человеком инженерных задач на основе изучения природных законов – жёсткость конструкции (трубчатые сооружения, треугольник как устойчивая геометрическая форма и др.). Бережное и внимательное отношение к природе как источнику сырьевых ресурсов и идей для технологий будущего. Элементарная творческая и проектная деятельность. Коллективные, групповые и индивидуальные проекты в рамках изучаемой тематики. Совместная работа в малых группах, осуществление сотрудничества; распределение работы, выполнение социальных ролей (руководитель/лидер и подчинённый).

2. Технологии ручной обработки материалов (10 ч)

Некоторые (доступные в обработке) виды искусственных и синтетических материалов. Разнообразие технологий и способов обработки материалов в различных видах изделий; сравнительный анализ технологий при использовании того или иного материала (например, аппликация из бумаги и ткани, коллаж и др.). Выбор материалов по их декоративно-художественным и технологическим свойствам, использование соответствующих способов обработки материалов в зависимости от назначения изделия. Инструменты и приспособления (циркуль, угольник, канцелярский нож, шило и др.); называние и выполнение приёмов их

рационального и безопасного использования. Углубление общих представлений о технологическом процессе (анализ устройства и назначения изделия; выстраивание последовательности практических действий и технологических операций; подбор материалов и инструментов; экономная разметка материалов; обработка с целью получения деталей, сборка, отделка изделия; проверка изделия в действии, внесение необходимых дополнений и изменений). Рицовка. Изготовление объёмных изделий из развёрток. Преобразование развёрток несложных форм. Технология обработки бумаги и картона. Виды картона (гофрированный, толстый, тонкий, цветной и др.). Чтение и построение простого чертежа/эскиза развёртки изделия. Разметка деталей с опорой на простейший чертёж, эскиз. Решение задач на внесение необходимых дополнений и изменений в схему, чертёж, эскиз. Выполнение измерений, расчётов, несложных построений.

Выполнение рицовки на картоне с помощью канцелярского ножа, выполнение отверстий шилом. Технология обработки текстильных материалов. Использование трикотажа и нетканых материалов для изготовления изделий. Использование вариантов строчки косоугольного стежка для соединения деталей изделия и отделки. Пришивание пуговиц (с двумя-четырьмя отверстиями). Изготовление швейных изделий из нескольких деталей. Использование дополнительных материалов. Комбинирование разных материалов в одном изделии.

3. Конструирование и моделирование (12 ч)

Конструирование и моделирование изделий из различных материалов, в том числе наборов «Конструктор» по заданным условиям (техничко-технологическим, функциональным, декоративно-художественным). Способы подвижного и неподвижного соединения деталей набора «Конструктор», их использование в изделиях; жёсткость и устойчивость конструкции. Создание простых макетов и моделей архитектурных сооружений, технических устройств, бытовых конструкций. Выполнение заданий на доработку конструкций (отдельных узлов, соединений) с учётом дополнительных условий (требований). Использование измерений и построений для решения практических задач. Решение задач на мысленную трансформацию трёхмерной конструкции в развёртку (и наоборот).

4. Информационно-коммуникативные технологии (4 ч)

Информационная среда, основные источники (органы восприятия) информации, получаемой человеком. Сохранение и передача информации. Информационные технологии. Источники информации, используемые человеком в быту: телевидение, радио, печатные издания, персональный компьютер и др. Современный информационный мир. Персональный компьютер (ПК) и его назначение. Правила пользования ПК для сохранения здоровья. Назначение основных устройств компьютера для ввода, вывода и обработки информации. Работа с доступной информацией (книги, музеи, беседы (мастер-классы) с мастерами, Интернет1, видео, DVD).

4 КЛАСС (34 ч)

1. Технологии, профессии и производства (12 ч)

Профессии и технологии современного мира. Использование достижений науки в развитии технического прогресса. Изобретение и использование синтетических материалов с определёнными заданными свойствами в различных отраслях и профессиях. Нефть как универсальное сырьё. Материалы, получаемые из нефти (пластик, стеклоткань, пенопласт и др.). Профессии, связанные с опасностями (пожарные, космонавты, химики и др.). Информационный мир, его место и влияние на жизнь и деятельность людей. Влияние современных технологий и преобразующей деятельности человека на окружающую среду, способы её защиты. Сохранение и развитие традиций прошлого в творчестве современных мастеров. Бережное и уважительное отношение людей к культурным традициям. Изготовление изделий с учётом традиционных правил и современных технологий (лепка, вязание, шитьё, вышивка и др.). Элементарная

творческая и проектная деятельность (реализация заданного или собственного замысла, поиск оптимальных конструктивных и технологических решений). Коллективные, групповые и индивидуальные проекты на основе содержания материала, изучаемого в течение учебного года. Использование комбинированных техник создания конструкций по заданным условиям в выполнении учебных проектов.

2. Технологии ручной обработки материалов (6 ч)

Синтетические материалы – ткани, полимеры (пластик, поролон). Их свойства. Создание синтетических материалов с заданными свойствами. Использование измерений, вычислений и построений для решения практических задач. Внесение дополнений и изменений в условные графические изображения в соответствии с дополнительными/изменёнными требованиями к изделию. Технология обработки бумаги и картона. Подбор материалов в соответствии с замыслом, особенностями конструкции изделия. Определение оптимальных способов разметки деталей, сборки изделия. Выбор способов отделки. Комбинирование разных материалов в одном изделии. Совершенствование умений выполнять разные способы разметки с помощью чертёжных инструментов. Освоение доступных художественных техник. Технология обработки текстильных материалов. Обобщённое представление о видах тканей (натуральные, искусственные, синтетические), их свойствах и областях использования. Дизайн одежды в зависимости от её назначения, моды, времени. Подбор текстильных материалов в соответствии с замыслом, особенностями конструкции изделия. Раскрой деталей по готовым лекалам (выкройкам), собственным несложным. Строчка петельного стежка и её варианты («тамбур» и др.), её назначение (соединение и отделка деталей). Подбор ручных строчек для шивания и отделки изделий. Простейший ремонт изделий. Технология обработки синтетических материалов. Пластик, поролон, полиэтилен. Общее знакомство, сравнение свойств. Самостоятельное определение технологий их обработки в сравнении с освоенными материалами. Комбинированное использование разных материалов.

3. Конструирование и моделирование (10 ч)

Современные требования к техническим устройствам (экологичность, безопасность, эргономичность и др.) Конструирование и моделирование изделий из различных материалов, в том числе наборов «Конструктор» по проектному заданию или собственному замыслу. Поиск оптимальных и доступных новых решений конструкторско-технологических проблем на всех этапах аналитического и технологического процесса при выполнении индивидуальных творческих и коллективных проектных работ. Робототехника. Конструктивные, соединительные элементы и основные узлы робота. Инструменты и детали для создания робота. Конструирование робота. Составление алгоритма действий робота. Программирование, тестирование робота. Преобразование конструкции робота. Презентация робота.

4. Информационно-коммуникативные технологии (6 ч)

Работа с доступной информацией в Интернет¹ и на цифровых носителях информации. Электронные и медиаресурсы в художественно-конструкторской, проектной, предметной преобразующей деятельности. Работа с готовыми цифровыми материалами. Поиск дополнительной информации по тематике творческих и проектных работ, использование рисунков из ресурса компьютера в оформлении изделий и др.

ТЕМАТИЧЕСКОЕ ПЛАНИРОВАНИЕ

1 класс – 33 часа

| № | Тематическое модули | Основное содержание | Виды деятельности обучающихся |
|----|--|---|--|
| 1. | Технологии и профессии и производства (6 ч) | <p>Природа как источник сырьевых ресурсов и творчества мастеров. Красота и разнообразие природных форм, их передача в изделиях из различных материалов. Наблюдения природы и фантазия мастера – условия создания изделия. Бережное отношение к природе. Общее понятие об изучаемых материалах, их происхождении, разнообразии. Подготовка к работе. Рабочее место, его организация в зависимости от вида работы. Рациональное размещение на рабочем месте материалов и инструментов; поддержание порядка во время работы; уборка по окончании работы. Рациональное и безопасное использование и хранение инструментов. Профессии родных и знакомых. Профессии, связанные с изучаемыми материалами и производствами. Профессии сферы обслуживания.</p> | <p>Изучать правила безопасности при работе инструментами и приспособлениями. Изучать возможности использования изучаемых инструментов и приспособлений людьми разных профессий.</p> <p>Подготавливать рабочее место в зависимости от вида работы. Рационально размещать на рабочем месте материалы и инструменты; поддерживать порядок во время работы; убирать рабочее место по окончании работы под руководством учителя.</p> <p>Изучать важность подготовки, организации, уборки рабочего места, поддержания порядка людьми разных профессий. Формировать общее понятие об изучаемых материалах, их происхождение, разнообразие и основные свойства, понимать отличие материалов от инструментов и приспособлений.</p> <p>Рассматривать возможности использования, применения изучаемых материалов при изготовлении изделий, предметов быта и др. людьми разных профессий. Понимать особенности технологии изготовления изделий, выделять детали изделия, основу, определять способ изготовления под руководством учителя. Определять основные этапы изготовления изделия при помощи учителя и на основе графической инструкции в учебнике (рисованному/слайдовому плану, инструкционной карте): анализ устройства изделия, разметка деталей, выделение деталей, сборка изделия, отделка. Знакомиться с профессиями, связанными с изучаемыми материалами и производствами. Приводить примеры традиций и праздников народов России, ремёсел, обычаев и производств, связанных с изучаемыми материалами и производствами.</p> |

| | | | |
|----|---|--|---|
| | | Традиции и праздники народов России, ремёсла, обычаи. | |
| 2. | <p>Технологии ручной обработки материалов в (15 ч):</p> <p>– технологии работы с бумагой и картоном;</p> | <p>Бережное, экономное и рациональное использование обрабатываемых материалов. Использование конструктивных особенностей материалов при изготовлении изделий. Основные</p> | <p>Под руководством учителя организовывать свою деятельность: подготавливать рабочее место для работы с бумагой и картоном, правильно и рационально размещать инструменты и материалы в соответствии с индивидуальными особенностями обучающихся, в процессе выполнения изделия контролировать и при необходимости восстанавливать порядок на рабочем месте; убирать рабочее место. Соблюдать технику безопасной работы инструментами и приспособлениями. Применять правила безопасной и аккуратной</p> |

| | | | |
|--|--|--|--------|
| | | | работы |
|--|--|--|--------|

| | | |
|--|--|--|
| | <p>технологические операции ручной обработки материалов: разметка деталей, выделение деталей, формообразование деталей, сборка изделия, отделка изделия или его деталей. Общее представление. Способы разметки деталей: на глаз и от руки, по шаблону, по линейке (как направляющему у инструменту без откладывания размеров) с опорой на рисунки, графическую инструкцию, простейшую схему. Чтение условных графических изображений (называние операций, способов и приёмов работы, последовательности изготовления изделий). Правила экономной и аккуратной разметки. Рациональная разметка и вырезание нескольких одинаковых деталей из бумаги. Способы соединения деталей в изделии: с помощью пластилина, клея,</p> | <p>ножницами, клеем. Определять названия и назначение основных инструментов и приспособлений для ручного труда (линейка, карандаш, ножницы, шаблон и др.), использовать их в практической работе. Под руководством учителя наблюдать, сравнивать, сопоставлять свойства бумаги (состав, цвет, прочность); определять виды бумаги по цвету, толщине, прочности. Осваивать отдельные приёмы работы с бумагой (сгибание и складывание, сминание, обрывание, склеивание, резание бумаги ножницами и др.), правила безопасной работы, правила разметки деталей (экономия материала, аккуратность). Читать простые графические схемы изготовления изделия и выполнять изделие по заданной схеме под руководством учителя. Под руководством учителя анализировать конструкцию изделия, обсуждать варианты изготовления изделия, выполнять основные технологические операции ручной обработки материалов: разметку деталей, выделение деталей, формообразование деталей, сборку изделия и отделку изделия или его деталей по заданному образцу. Планировать свою деятельность с опорой на предложенный план в учебнике, рабочей тетради. Выполнять рациональную разметку (разметка на изнаночной стороне материала; экономия материала при разметке) сгибанием по шаблону, на глаз и от руки, по линейке (как направляющему инструменту без откладывания размеров) с опорой на рисунки, графическую инструкцию, простейшую схему; выполнять выделение деталей способами обрывания, вырезания; выполнять сборку изделия с помощью клея и другими способами; выполнять отделку изделия или его деталей (окрашивание, аппликация и др.) Анализировать декоративно-художественные возможности разных способов обработки бумаги, например, вырезание деталей из бумаги и обрывание пальцами). В ходе беседы с</p> |
|--|--|--|

| | | |
|------------|--|---|
| | <p>скручивание, сшивание и др. Приёмы и правила аккуратной работы с клеем. Отделка изделия или его деталей (окрашивание, вышивка, аппликация и др.). Подбор соответствующих инструментов и способов обработки материалов в зависимости от их свойств и видов</p> | <p>учителем понимать смысл понятий «конструирование», «изделие», «деталь изделия», «образец». Рассматривать и анализировать простые по конструкции образцы; анализировать простейшую конструкцию изделия: выделять детали, их форму, определять взаимное расположение, виды соединения. Иметь общее представление о конструкции изделия; детали и части изделия, их взаимное расположение в общей конструкции. Изготавливать изделия с использованием осваиваемых технологий. Под руководством учителя собирать плоскостную модель, объяснять способ сборки изделия.</p> |
| технологии | <p>– изделий. Инструменты и приспособления (ножницы, линейка,</p> | <p>С помощью учителя организовывать рабочее место для работы с пластическими массами, правильно и рационально размещать инструменты и материалы в соответствии с индивидуальными особенностями,</p> |

| | | |
|---|---|--|
| <p>работы с пластичным и материалами и;</p> | <p>игла, гладилка, стека, шаблон и др.), их правильное, рациональное и безопасное использование.</p> <p>Пластические массы, их виды (пластилин, пластика и др.)</p> <p>Приёмы изготовления изделий доступной по сложности формы из них: разметка на глаз, отделение части (стекой, отрыванием), придание формы. Наиболее распространённые виды бумаги. Их общие свойства. Простейшие способы обработки бумаги различных видов: сгибание и складывание, сминание, обрывание, склеивание и др. Резание бумаги ножницами. Правила безопасной работы, передачи и хранения ножниц. Картон. Виды природных материалов (плоские – листья и объёмные – орехи, шишки, семена, ветки). Приёмы работы с природными</p> | <p>процессе выполнения изделия проверять и восстанавливать порядок на рабочем месте; убирать рабочее место. Применять правила безопасной и аккуратной работы со стеклой. Определять названия и назначение основных инструментов и приспособлений для ручного труда, использовать их в практической работе. Наблюдать и называть свойства пластилина (или других используемых пластических масс): цвет, пластичность. Использовать стеки при работе с пластичными материалами, а также при отделке изделия или его деталей. Рассматривать и анализировать образцы, варианты выполнения изделий, природные формы – прообразы изготавливаемых изделий. Анализировать образцы изделий, понимать поставленную цель, отделять известное от неизвестного. Изготавливать изделия с опорой на рисунки, схемы и подписи к ним.</p> <p>Выполнять лепку, используя различные способы лепки: конструктивный (лепка из отдельных частей), скульптурный (лепка из целого куска) и комбинированный. Использовать при лепке приёмы работы с пластичными материалами (сплющивание, скручивание, разрезание, прищипывание и др.).</p> <p>Отбирать пластилин (пластическую массу) по цвету, придавать деталям нужную форму. Использовать приёмы выделения деталей стеклой и другими приспособлениями. Использовать пластические массы для соединения деталей. Выполнять формообразование деталей скатыванием, сплющиванием, вытягиванием, раскатыванием и др.</p> <p>Оценивать результат своей деятельности (качество изделия). Изготавливать изделия по образцу, инструкции, собственному замыслу.</p> <p>Изготавливать конструкцию по слайдовому плану и/или заданным условиям. При изготовлении изделий применять</p> |
|---|---|--|

| | | |
|---|--|---|
| | <p>материалами: подбор материалов в соответствии с замыслом, составление композиций, соединение деталей (приклеивание, склеивание с помощью прокладки, соединение</p> | <p>общие правила создания предметов рукотворного мира: соответствие изделия обстановке, удобство (функциональность), прочность, эстетическая выразительность. Создавать простые фронтальные и объёмные композиции из пластичных материалов с использованием освоенных технологий и правил. Осваивать умение работать в группе – изготавливать детали композиции и объединять их в единую композицию.</p> |
| <p>– технологии работы с природным материалом ;</p> | <p>с помощью пластилина). Общее представление о тканях (текстиле), их строении и свойствах. Швейные инструменты и приспособления (иглы, булавки и др.). Отмеривание и заправка нитки в иголку, строчка прямого стежка. Использование</p> | <p>Под руководством учителя организовывать свою деятельность: подготавливать рабочее место для работы с природным материалом, правильно и рационально размещать инструменты и материалы в соответствии с индивидуальными особенностями обучающихся, в процессе выполнения изделия контролировать и при необходимости восстанавливать порядок на рабочем месте; убирать рабочее место. Применять правила безопасной и аккуратной работы ножницами, клеем. Сравнивать и классифицировать собранные природные материалы</p> |

| | | |
|--|---------------------------------------|---|
| | дополнительны хотделочных материалов. | <p>по их видам (листья, ветки, камни и др.). Объяснять свой выбор природного материала для выполнения изделий. Осознавать необходимость бережного отношения к природе, окружающему материальному пространству. Отбирать природный материал в соответствии с выполняемым изделием. Называть известные деревья и кустарники, которым принадлежит собранный природный материал. Сравнивать и классифицировать собранные природные материалы по их форме. Рассуждать о соответствии форм природного материала и известных геометрических форм. Сравнивать природные материалы по цвету, форме, прочности. Понимать особенности работы с природными материалами. Использовать для подготовки материалов к работе технологии сушки растений.</p> <p>Изготавливать изделие с опорой на рисунки и подписи к ним. Обсуждать средства художественной выразительности. Выполнять практические работы с природными материалами (засушенные листья и др.); изготавливать простые композиции. Изготавливать изделие с опорой на рисунки и подписи к ним. Сравнивать композиции по расположению их центра. Узнавать центровую композицию по её признакам (расположение композиции на основе).</p> <p>Анализировать образцы изделий, понимать поставленную цель, отделять известное от неизвестного. Осваивать приёмы сборки изделий из природных материалов (точечное наклеивание листьев на основу, соединение с помощью пластилина, соединение с помощью клея и ватной прослойки). Узнавать, называть, выполнять и выбирать технологические приёмы ручной обработки материалов в зависимости от их свойств. Применять на практике различные приёмы работы с природными материалами: склеивание, соединение и др.</p> <p>Выполнять изделия с использованием различных природных материалов. Использовать природный материал для отделки изделия. Применять правила и технологии использования природных форм в декоративно-прикладных изделиях. Анализировать и оценивать результат своей деятельности</p> |
|--|---------------------------------------|---|

| | | | |
|--|--|--|--|
| | | | (качество изделия) |
| | – технологии и работы с текстильн ыми материала ми | | <p>Под руководством учителя организовывать свою деятельность: подготавливать рабочее место для работы с текстильными материалами, правильно и рационально размещать инструменты и материалы в соответствии с индивидуальными особенностями обучающихся, в процессе выполнения изделия контролировать и при необходимости восстанавливать порядок на рабочем месте. Убирать рабочее место. Под руководством учителя применять правила безопасной и аккуратной работы ножницами, иглой и др. Определять названия и назначение основных</p> |

| | | |
|--|--|--|
| | | <p>инструментов и приспособлений для ручного труда(игла, ножницы, напёрсток, булавка, пальцы),</p> <p>использовать в практической работе иглу, булавки, ножницы. Знать строение иглы, различать виды швейных приспособлений, виды игл, их назначение, различия в конструкциях, применять правила хранения игл и булавок. Знать виды ниток (швейные, мулине), их назначение. Исследовать строение (переплетение нитей) и общие свойства нескольких видов тканей (сминаемость, прочность), сравнивать виды тканей между собой и с бумагой. Определять лицевую и изнаночную стороны ткани.</p> <p>Выбирать виды ниток в зависимости от выполняемых работ и назначения. Отбирать инструменты и приспособления для работы с текстильными материалами. Соблюдать правила безопасной работы иглой и булавками.</p> <p>Выполнять подготовку нитки и иглы к работе: завязывание узелка, использование приёмов отмеривания нитки для шитья, вдевание нитки в иглу.</p> <p>Знать понятия «игла — швейный инструмент», «швейные приспособления», «строчка», «стежок», понимать назначение иглы.</p> <p>Использовать приём осыпания края ткани, выполнять прямую строчку стежков и варианты строчки прямого стежка (перевивы «змейка», «волна», «цепочка»).</p> <p>Понимать назначение изученных строчек (отделка, соединение деталей). Узнавать, называть, выполнять и выбирать технологические приёмы ручной обработки материалов в зависимости от их свойств.</p> <p>Использовать различные виды строчек, стежков в декоративных работах для (отделки) оформления изделий. Выполнять разметку линии строчки мерной лентой. Выполнять выделение деталей изделия ножницами. Расходовать экономно ткань и нитки при выполнении изделия. Понимать значение и назначение вышивок. Выполнять строчку прямого стежка. Изготавливать изделия на основе вышивки строчкой прямого стежка.</p> <p>Наблюдать и сравнивать иглы, булавки и другие приспособления по внешнему виду и их назначению. Обсуждать варианты выполнения работы, понимать поставленную</p> |
|--|--|--|

| | | | |
|----|--|--|---|
| | | | <p>цель, отделять известное от неизвестного; открывать новое знание и практическое умение через тренировочные упражнения (отмеривание нитки для шитья, вдевание нитки в иглу)</p> |
| 3. | <p>Конструирование и моделирование (10 ч): – конструирование и</p> | <p>Простые и объёмные конструкции из разных материалов (пластические массы, бумага, текстиль и др.) и способы их создания. Общее представление о конструкции изделия; детали и части изделия, их взаимно</p> | <p>Иметь общее представление о конструкции изделия, детали и части изделия, их взаимном расположении в общей конструкции; анализировать конструкции образцов изделий, выделять основные и дополнительные детали конструкции, называть их форму и способ соединения; анализировать конструкцию изделия по рисунку, фотографии, схеме. Изготавливать простые и объёмные конструкции из разных материалов (пластические массы, бумага, текстиль и др.), по модели (на плоскости), рисунку.</p> |

| | | | |
|----|--|--|--|
| | <p>моделирование из бумаги, картона, пластичных материалов, природных и текстильных материалов</p> | <p>расположение в общей конструкции. Способы соединения деталей в изделиях из разных материалов. Образец, анализ конструкции образцов изделий, изготовление изделий по образцу, рисунку. Конструирование по модели (на плоскости). Взаимосвязь выполняемого действия и результата</p> <p>а. Элементарное прогнозирование порядка действий в зависимости от желаемого/необходимого результата; выбор способа работы в зависимости от требуемого результата/замысла.</p> | <p>Использовать в работе осваиваемые способы соединения деталей в изделиях из разных материалов. Определять порядок действий в зависимости от желаемого/необходимого результата; выбирать способ работы с опорой на учебник или рабочую тетрадь в зависимости от требуемого результата/замысла.</p> |
| 4. | <p>Информационно-коммуникативные технологии (2 ч)</p> | <p>Демонстрация учителем готовых материалов на информационных носителях. Информация. Виды информации.</p> | <p>Анализировать готовые материалы, представленные учителем на информационных носителях. Выполнять простейшие преобразования информации (например, перевод текстовой информации в рисуночную и/или табличную форму)</p> |

2класс – 34 часа

| № | Тематические модули | Основное содержание | Виды деятельности обучающихся |
|---|---------------------|---------------------|-------------------------------|
|---|---------------------|---------------------|-------------------------------|

| | | | |
|------------------|--|--|---|
| <p>1.</p> | <p>Технологии, профессии и производства (8 ч)</p> | <p>Рукотворный мир – результат труда человека. Элементарные представления о б основном принципе создания мира вещей: прочность конструкции, удобство использования, эстетическая выразительность. Средства художественной выразительности (композиция, цвет, тон и др.). Изготовление изделий с учётом данного принципа. Общее представление о</p> | <p>Выбирать правила безопасной работы, выбирать инструменты и приспособления в зависимости от технологии изготавливаемых изделий. Изучать возможности использования изучаемых инструментов и приспособлений людьми разных профессий. Организовывать рабочее место в зависимости от вида работы. Рационально размещать на рабочем месте материалы и инструменты; владеть правилами безопасного использования инструментов. Изучать важность подготовки, организации, уборки, поддержания порядка рабочего места людьми разных профессий. Формировать общее понятие о материалах, их происхождении. Изготавливать изделия из различных материалов, использовать свойства материалов при работе над изделием. Подготавливать материалы к работе. Формировать элементарные представления об основном принципе создания мира вещей: прочность конструкции, удобство использования, эстетическая выразительность.</p> |
|------------------|--|--|---|

| | | | |
|--|--|---|---|
| | | <p>технологическом процессе: анализ устройства и назначения изделия; выстраивание последовательности практических действий и технологических операций; подбор материалов и инструментов; экономная разметка; обработка с целью получения (выделения) деталей, сборка, отделка изделия; проверка изделия в действии, внесение необходимых дополнений и изменений. Изготовление изделий из различных материалов с соблюдением этапов технологического процесса. Традиции и современность. Новая жизнь древних профессий. Совершенствование их технологических процессов. Мастера и их профессии; правила мастера.</p> <p>Культурные традиции. Элементарная творческая и проектная деятельность (создание замысла, его детализация и</p> | <p>Изготавливать изделия с учётом данного принципа. Использовать при работе над изделием средства художественной выразительности (композиция, цвет, тон и др.) Рассматривать использование принципа создания вещей, средств художественной выразительности в различных отраслях и профессиях. Формировать общее представление о технологическом процессе: анализ устройства и назначения изделия; выстраивание последовательности практических действий и технологических операций; подбор материалов и инструментов; экономная разметка; обработка с целью получения (выделения) деталей, формообразование деталей, сборка, отделка изделия; проверка изделия в действии, внесение необходимых дополнений и изменений. Выполнять отделку в соответствии с особенностями декоративных орнаментов разных народов России (растительный, геометрический и другие орнаменты). Изучать особенности профессиональной деятельности людей, связанной с изучаемым материалом. Приводить примеры традиций и праздников народов России, ремёсел, обычаев и производств, связанных с изучаемыми материалами и производствами</p> |
|--|--|---|---|

| | | | |
|----|--|--|---|
| | | воплощение). Несложные коллективные, групповые проекты. | |
| 2. | Технологии ручной обработки материалов (14 ч): – технологии работы с бумагой и картоном; | Многообразие материалов, их свойств и их практическое применение в жизни. Исследование и сравнение элементарных физических, механических и технологических | По заданному образцу организовывать свою деятельность: подготавливать рабочее место для работы с бумагой и картоном, правильно и рационально размещать инструменты и материалы в соответствии с индивидуальными особенностями обучающихся, под контролем учителя в процессе выполнения изделия контролировать и при необходимости восстанавливать порядок на рабочем месте; убирать рабочее место. Применять правила рационального и безопасного использования |

| | | | |
|--|--|--|---|
| | | <p>свойств различны х материалов. Выбор материалов по их декоративно-художественным и конструктивным свойствам. Называние и выполнение основных технологических операций ручной обработки материалов в процессе изготовления изделия: разметка деталей (с помощью линейки и угольника, циркуля), формообразование деталей (сгибание, складывание тонкого картона и плотных видов бумаги и др.), сборка изделия (сшивание). Подвижное соединение деталей изделия. Использование соответствующих способов обработки материалов в зависимости от вида и назначения изделия. Виды условных графических изображений: рисунок, простейший чертёж, эскиз, схема.</p> <p>Чертёжные инструменты</p> | <p>чертёжных инструментов (линейка, угольник, циркуль). Определять названия и назначение основных инструментов и приспособлений для ручного труда, использовать их в практической работе.</p> <p>Наблюдать, сравнивать, сопоставлять свойства бумаги (состав, цвет, прочность); определять виды бумаг. Называть особенности использования различных видов бумаги. С помощью учителя выбирать вид бумаги для изготовления изделия. Осваивать отдельные приёмы работы с бумагой, правила безопасной работы, правила разметки деталей. Наблюдать за изменением свойств бумаги и картона при воздействии внешних факторов (например, при сминании, намачивании), сравнивать свойства бумаги и картона; обсуждать результаты наблюдения, коллективно формулировать вывод: каждый материал обладает определённым набором свойств, которые необходимо учитывать при выполнении изделия; не из всего можно сделать всё. Различать виды условных графических изображений: рисунок, простейший чертёж, эскиз, схема.</p> <p>Использовать в практической работе чертёжные инструменты – линейку (угольник, циркуль), знать их функциональное назначение, конструкцию.</p> <p>Читать графическую чертёжную документацию: рисунок, простейший чертёж, эскиз и схему с учётом условных обозначений. Осваивать построение окружности и разметку деталей с помощью циркуля. Различать подвижные и неподвижные соединения деталей в конструкции; использовать щелевой замок. Анализировать конструкцию изделия, обсуждать варианты изготовления изделия, называть и выполнять основные технологические операции ручной обработки материалов в процессе изготовления изделия: разметку деталей с помощью линейки (угольника, циркуля), выделение деталей, формообразование деталей (сгибание, складывание тонкого картона и плотных видов бумаги), сборку изделия (склеивание) и отделку изделия или его деталей по заданному образцу и самостоятельно при выполнении изделия в изученной технике. Выполнять</p> |
|--|--|--|---|

| | | | |
|--|--|--|---|
| | | <p>— линейка (угольни к, циркуль). Их функционально еназначение, конструкция. Приёмы безопасной работы колющими (циркуль) инструментами. Технология обработки бумаги и картона. Назначение линий чертежа (контур, линия разреза, сгиба, выносная, размерная). Чтение условных графических изображений.</p> | <p>подвижное соединение деталей изделия на проволоку, толстую нитку. Планировать свою деятельность по предложенному в учебнике, рабочей тетради образцу. Выполнять построение прямоугольника от двух прямых углов, от одного прямого угла. Выполнять разметку деталей и изготовление изделий из бумаги способом сгибания и складывания. Использовать способы разметки и вырезания симметричных форм («гармошка», надрезы, скручивание и др.). При выполнении операций разметки и сборки деталей</p> |
|--|--|--|---|

| | | | |
|--|----|---|--|
| | | <p>Построение прямоугольника от двух прямых углов (от одного прямого угла). Разметка деталей с опорой на простейший чертёж, эскиз. Изготовление изделий по рисунку, простейшему чертежу или эскизу, схеме. Использование измерений, вычислений и построений для решения практических задач. Сгибание и складывание тонкого картона и плотных видов бумаги – биговка. Подвижное соединение деталей на проволоку, толстую нитку. Технология обработки текстильных материалов. Строение ткани (поперечное и продольное направление нитей). Ткани и нитки растительного происхождения (полученные на основе натурального сырья). Виды ниток (швейные, мулине). Трикотаж, нетканые материалы (общее представление), его строение и</p> | <p>использовать особенности работы с тонким картоном и плотными видами бумаги, выполнять биговку. Изготавливать изделия в технике оригами. Знать правила создания гармоничной композиции в формате листа, простые способы пластического формообразования в конструкциях из бумаги («гармошка», надрезы, скручивание и др.). Понимать общие правила создания предметов рукотворного мира: соответствие изделия обстановке, удобство использования (функциональность), эстетическая выразительность, прочность конструкции, руководствоваться ими в практической деятельности; Использовать при выполнении изделий средства художественной выразительности (композиция, цвет, тон и др.)</p> |
| – технологии работы с пластичным и материалами | и; | и | <p>По заданному образцу организовывать свою деятельность: подготавливать рабочее место для работы с пластичными материалами, правильно и рационально размещать инструменты и материалы в соответствии с индивидуальными особенностями, под контролем учителя в процессе выполнения изделия проверять и восстанавливать порядок на рабочем месте; убирать рабочее место.</p> |
| – технологии работы с природным материалом; | | и | <p>По заданному образцу организовывать свою деятельность: подготавливать рабочее место для работы с природным материалом, правильно и рационально размещать инструменты и материалы в соответствии с индивидуальными особенностями обучающихся, под контролем учителя в процессе выполнения изделия контролировать и при необходимости восстанавливать порядок на рабочем месте; убирать рабочее место. Рассматривать природные материалы и образцы изделий (в том числе иллюстративного ряда, фото и видео материалов); выбирать природные материалы для композиции. Узнавать и называть свойства природных материалов. Сравнивать природные материалы по цвету, форме, прочности.</p> |

| | | |
|--|--|--|
| | <p>основные свойства. Варианты строчки прямого стежка (перевивы, наборы), строчка косого стежка и её варианты (крестик, стебельчатая, ёлочка). Лекало. Разметка с помощью лекала (простейшей выкройки).</p> <p>Технологическая последовательность изготовления несложного швейного изделия (разметка</p> | <p>Сравнивать природные материалы по их свойствам и способам использования. Выбирать материалы в соответствии с заданными критериями. Рассматривать природные материалы и образцы изделий (в том числе иллюстративного ряда, фото и видео материалов); обсуждать правила и технологии использования природных форм в декоративно-прикладных изделиях; использовать правила создания гармоничной композиции на плоскости. Создавать фронтальные и объёмно-пространственные композиции из природных материалов в группах по слайдовому плану, выполненным эскизам, наброскам. Узнавать, называть, выполнять и выбирать технологические приёмы ручной обработки материалов в зависимости от их свойств. Выполнять</p> |
|--|--|--|

| | | |
|--|---|---|
| | <p>деталей, выкраивание деталей, отделк а деталей, сшивани едеталей). Использование</p> | <p>изделия с использованием различных природных материалов. Выполнять сборку изделий из природных материалов при помощи клея и пластилина. Составлять композиции по образцу, в соответствии с собственным замыслом, используя различные техники и материалы.</p> |
|--|---|---|

| | | |
|---|--|---|
| <p>– технологии работы с текстильными материалами</p> | <p>дополнительных материалов (например, проволока, пряжа, бусины и др.).</p> | <p>По заданному образцу организовывать свою деятельность: подготавливать рабочее место для работы с бумагой и картоном, правильно и рационально размещать инструменты и материалы в соответствии с индивидуальными особенностями обучающихся, под контролем учителя в процессе выполнения изделия контролировать и при необходимости восстанавливать порядок на рабочем месте; убирать рабочее место. Под руководством учителя применять правила безопасной и аккуратной работы ножницами, иглой, клеем. Определять названия и назначение основных инструментов и приспособлений для ручного труда (игла, булавка, ножницы, напёрсток), использовать их в практической работе. Знать строение иглы, различать виды швейных приспособлений, виды игл, их назначение, различия в конструкциях, применять правила хранения игл и булавок. Сравнивать различные виды нитей для работы с тканью и изготовления изделий. Наблюдать строение ткани (поперечное и продольное направление нитей), ткани и нитки растительного происхождения (полученные на основе натурального сырья), различать виды натуральных тканей: хлопчатобумажные, шелковые, шерстяные, их происхождение, сравнение образцов. Определять лицевую и изнаночную стороны тканей (кроме шерстяных). С помощью учителя: наблюдать и сравнивать ткань, трикотаж, нетканые материалы по строению и материалам основ; нитки, пряжу, образцы тканей натурального происхождения, их конструктивные особенности. Классифицировать изучаемые материалы (ткани, трикотаж, нетканые) по способу изготовления, нитям основ; нитки по назначению и происхождению, изучаемые материалы по сырью, из которого они изготовлены. Определять виды ниток: шелковые, мулине, швейные, пряжа, их использование. Определять под руководством учителя сырьё для производства натуральных тканей (хлопковые и льняные ткани вырабатывают из волокон</p> |
|---|--|---|

| | | | |
|--|--|--|--|
| | | | <p>растительного происхождения; шерстяные производят из волокна, получаемого из шерсти животных). Выбирать виды ниток и ткани в зависимости от выполняемых работ и назначения под руководством учителя. Соблюдать технологическую последовательность изготовления несложного швейного изделия (разметка деталей, выкраивание деталей, отделка деталей, сшивание деталей). Составлять план предстоящей практической работы и</p> |
|--|--|--|--|

| | | |
|--|--|---|
| | | <p>работать по составленному плану. Самостоятельно анализировать образцы изделий по памятке, выполнять работу по технологической карте.</p> <p>Выполнять разметку с помощью лекала (простейшей выкройки). Выполнять выкраивание деталей изделия при помощи ножниц. Расходовать экономно ткань и нитки при изготовлении изделия. Понимать особенности разметки деталей кроя и резания (раскрой) ткани и по лекалу (или выкройке).</p> <p>Использовать приёмы работы с нитками (наматывание, сшивание, вышивка). Различать виды ниток, сравнивать их свойства (цвет, толщина).</p> <p>Соединять детали кроя изученными строчками. Использовать при выполнении изделий нетканые материалы (флизелин, синтепон, ватные диски), знать их строение, свойства.</p> <p>Выполнять отделку деталей изделия, используя строчки стежков, а также различными отделочными материалами.</p> <p>Оценивать результат своей деятельности (качество изделия: точность разметки и выкраивания деталей, аккуратность сшивания, общая эстетичность; оригинальность: выбор цвета, иной формы) Составлять план работы, работать по технологической карте. Использовать в практической работе варианты строчки прямого стежка и строчки косого стежка. Знакомиться с вышивками разных народов России.</p> <p>Использовать дополнительные материалы при работе над изделием.</p> <p>Осуществлять контроль выполнения работы над изделием по шаблонам и лекалам. Решать конструкторско-технологические задачи через наблюдение, обсуждение, исследование (ткани и трикотаж, нетканые полотна, натуральные ткани, виды ниток и их назначение, лекало, разметка по лекалу, способы соединения деталей из ткани, строчка косого стежка и её варианты).</p> <p>Корректировать изделие при решении поставленных задач: его конструкцию, технологию изготовления.</p> |
|--|--|---|

| | | | |
|------------------|--|--|--|
| <p>3.</p> | <p>Конструирование и моделирование (10 ч): – конструирование и моделирование из бумаги, картона, пластичных материалов,</p> | <p>Основные и дополнительные детали. Общее представление о правилах создания гармоничной композиции. Симметрия, способы разметки и конструирования симметричных форм. Конструирование и моделирование изделий из различных</p> | <p>Выделять основные и дополнительные детали конструкции, называть их форму и определять способ соединения; анализировать конструкцию изделия по рисунку, фотографии, схеме и готовому образцу; конструировать и моделировать изделия из различных материалов по простейшему чертежу или эскизу. Вносить элементарные конструктивные изменения и дополнения в изделие в связи с дополненными/изменёнными функциями/условиями использования: изменять детали конструкции изделия для создания разных его вариантов, вносить творческие изменения в создаваемые изделия. При выполнении практических работ учитывать правила</p> |
|------------------|--|--|--|

| | | | |
|----|---|---|---|
| | природных и текстильных материалов | материалов п о простейшему чертежу или эскизу. Подвижное соединение деталей конструкции. Внесение элементарных конструктивных изменений и дополнений в изделие. | создания гармоничной композиции. Конструировать симметричные формы, использовать способы разметки таких форм при работе над конструкцией. Учитывать основные принципы создания конструкции: прочность и жёсткость. |
| 4. | Информационно-коммуникативные технологии (2 ч) | Демонстрация учителем готовы х материалов на информационных носителях. Поиск информации. Интернет как источник информации. | Осуществлять поиск информации, в том числе в Интернете под руководством взрослого. Анализировать готовые материалы, представленные учителем на информационных носителях. Понимать, анализировать информацию, представленную в учебнике в разных формах. Воспринимать книгу как источник информации. Наблюдать, анализировать и соотносить разные информационные объекты в учебнике (текст, иллюстративный материал, текстовый и/или слайдовый план) и делать простейшие выводы |

3 класс – 34 часа

| № | Тематические модули | Основное содержание | Виды деятельности обучающихся |
|---|---------------------|---------------------|-------------------------------|
|---|---------------------|---------------------|-------------------------------|

| | | | |
|----|--|--|---|
| 1. | <p>Технологи и, профессии и производст ва (8 ч)</p> | <p>Непрерывнос ть процесса деятельностного освоения</p> <p>мир а человеком и создания культуры. Материальные и духовные потребности человека как движущие силы прогресс а.</p> <p>Разнообрази творческой трудовой деятельности</p> <p>в современных условиях. Разнообрази е предметов рукотворного мира: архитектура, техника, предметы быта и декоративно- прикладного искусства. Современные производства</p> <p>и профессии, связанные с обработкой материалов , аналогичны х используемым на уроках технологии</p> | <p>Соблюдать правила безопасной работы, выбор инструментов и приспособлений в зависимости от технологии изготавливаемых изделий. Изучать возможности использования изучаемых инструментов и приспособлений людьми разных профессий. Самостоятельно организовывать рабочее место в зависимости от вида работы и выбранных материалов. Поддерживать порядок во время работы; убирать рабочее место по окончании практической работы. Изучать важность подготовки, организации, уборки, поддержания порядка рабочего места людьми разных профессий. Использовать свойства материалов при работе над изделиями. Учитывать при работе над изделием общие правила создания предметов рукотворного мира: соответствие формы, размеров, материала и внешнего оформления изделия его назначению, стилевая гармония в предметном ансамбле; гармония предметной и окружающей среды (общее представление). Рассматривать варианты решения человеком конструкторских инженерных задач (различные отрасли, профессии) на основе изучения природных законов – жёсткость конструкции (трубчатые сооружения; треугольник как устойчивая геометрическая форма). Определять самостоятельно этапы изготовления изделия на основе анализа готового изделия, текстового и/или слайдового плана,</p> |
|----|--|--|---|

| | | | |
|--|--|--|---|
| | | <p>Общие правила создания предметов рукотворного мира: соответствие формы, размеров, материала и внешнего оформления изделия его назначению. Стилистая гармония в предметном ансамбле; гармония предметной и окружающей среды (общее представление). Мир современной техники. Информационно-коммуникационные технологии в жизни современного человека. Решение инженерных задач на основе изучения природных законов – жёсткость конструкции (трубчатые сооружения, треугольник как кустойчивая геометрическая форма и др.). Бережное и внимательное отношение к природе как источнику сырьевых ресурсов и идей для технологий будущего. Элементарная творческая и проектная деятельность. Коллективные, групповые и</p> | <p>работы с технологической картой. Отбирать материалы и инструменты, необходимые для выполнения изделия в зависимости от вида работы, заменять их (с помощью учителя). Анализировать устройство изделия, определять в нём детали и способы их соединения. Рассматривать разнообразие творческой трудовой деятельности в современных условиях. Приводить примеры традиций и праздников народов России, ремёсел, обычаев и производств, связанных с изучаемыми материалами и производствами.</p> |
|--|--|--|---|

| | | | |
|----|------------------------------------|---|---|
| | | <p>индивидуальные проекты в рамках изучаемой тематики. Совместная работа в малых группах, осуществление сотрудничества; распределение работы, выполнение социальных ролей (руководитель/лидер и подчинённый).</p> | |
| 2. | Технологии ручной обработки | <p>Некоторые (доступные в обработке) виды искусственных и</p> | <p>Самостоятельно организовывать свою деятельность: подготавливать рабочее место для работы с бумагой и картоном, правильно</p> |

| | | |
|--|--|--|
| <p>материалов (14 ч): – технологии и работы с бумагой и картоном;</p> | <p>синтетических их материалов. Разнообразие технологий и способов обработки материалов в различных видах изделий; сравнительный анализ технологий при использовании того или иного материала а (например, аппликация из бумаги и ткани, коллаж и др.). Выбор материалов по их декоративно- художественным и технологическим свойствам, использование соответствующих способов обработки материалов в зависимости от назначения изделия. Инструменты и приспособления (циркуль, угольник, канцелярский нож, шило и др.); названия и выполнение приёмов их рационального и безопасного использования. Углубление общих представлений о технологическом процессе (анализ устройства и назначения изделия; выстраивание</p> | <p>рационально размещать инструменты и материалы в соответствии с индивидуальными особенностями обучающихся; под контролем учителя в процессе выполнения изделия контролировать и при необходимости восстанавливать порядок на рабочем месте; убирать рабочее место. Применять правила рационального и безопасного использования инструментов (угольник, циркуль, игла, шило и др.). Определять названия и назначение основных инструментов и приспособлений для ручного труда и выбирать необходимые инструменты и приспособления для выполнения изделий. Наблюдать, сравнивать, сопоставлять свойства изучаемых видов бумаги (состав, цвет, прочность); определять виды бумаги и картона (гофрированный, толстый, тонкий, цветной и др.). Самостоятельно выбирать вид бумаги для изготовления изделия и объяснять свой выбор. Использовать свойства бумаги и картона при изготовлении объёмных изделий, создании декоративных композиций. Осваивать отдельные приёмы работы с бумагой, правила безопасной работы, правила разметки деталей. Выполнять рифтовку на картоне с помощью канцелярского ножа, отверстия шилом. Читать простейшие чертежи развёрток, схемы изготовления изделия и выполнять изделие по заданному чертежу под руководством учителя. Выполнять несложные расчёты размеров деталей изделия, ориентируясь на образец, эскиз или технический рисунок. Выстраивать простые чертежи/эскизы развёртки изделия. Выполнять разметку деталей с опорой на простейший чертёж, эскиз. Решать задачи на внесение необходимых дополнений и изменений в схему, чертёж, эскиз. Самостоятельно анализировать конструкцию изделия, обсуждать варианты изготовления изделия, выполнять технологические операции в соответствии с общим представлением о технологическом процессе (анализ устройства и назначения изделия; выстраивание</p> |
|--|--|--|

| | | | |
|--|--|--|---|
| | | <p>последовательности практических действий и технологических операций; подбор материалов инструментов; экономная разметка материалов; обработка с целью получения деталей, сборка , отделка изделия ; проверка изделия в действии, внесение необходимых</p> | <p>последовательности практических действий и технологических операций; подбор материалов и инструментов; экономная разметка; обработка с целью получения деталей, сборка, отделка изделия; проверка изделия в действии, внесение необходимых дополнений и изменений). При освоении новой технологии (художественной техники) выполнения изделия анализировать конструкцию с опорой на образец. Самостоятельно планировать свою деятельность по предложенному в учебнике, рабочей тетради образцу, вносить коррективы в выполняемые действия. Решать</p> |
|--|--|--|---|

| | | | |
|--------------|---|--|---|
| | | <p>дополнений и изменений). Рицовка.</p> <p>Изготовление объёмных изделий из развёрток.</p> <p>Преобразование развёрток несложных форм.</p> <p>Технология обработки бумаги и картона. Виды картона (гофрированный, толстый, тонкий, цветной и др.). Чтение и построение простого чертежа/эскиза развёртки изделия. Разметка деталей с опорой на простейший чертёж, эскиз. Решение задач на внесение необходимых дополнений и изменений в схему, чертёж, эскиз. Выполнение измерений, расчётов,</p> | <p>простейшие задачи технико-технологического характера по изменению вида и способа соединения деталей: на достраивание, придание новых свойств конструкции в соответствии с новыми/дополненными требованиями.</p> <p>Выполнять сборку узлов и конструкций с подвижным и неподвижным соединением деталей.</p> <p>Изготавливать несложные конструкции изделий из бумаги и картона по рисунку, простейшему чертежу или эскизу, образцу и доступным заданным условиям.</p> <p>Применять разнообразные технологии и способы обработки материалов в различных видах изделий; проводить сравнительный анализ технологий при использовании того или иного материала.</p> <p>Применять общие правила создания предметов рукотворного мира: соответствие формы, размеров, материала и внешнего оформления изделия его назначению.</p> <p>Следовать общему представлению о стилевой гармонии в предметном ансамбле; гармонии предметной и окружающей среды. Понимать технологический и практический смысл различных видов соединений в технических сооружениях, использовать их при решении простейших конструкторских задач</p> |
| – технологии | <p>работы с пластичным и материалами и;</p> | <p>несложных построений. Выполнение рицовки на картоне с помощью канцелярского ножа, выполнение отверстий шилом.</p> <p>Технология обработки текстильных материалов. Использование трикотажа и нетканых материалов для изготовления изделий.</p> | <p>Самостоятельно организовывать свою деятельность: подготавливать рабочее место для работы с бумагой и картоном, правильно и рационально размещать инструменты и материалы в соответствии с индивидуальными особенностями; под контролем учителя в процессе выполнения изделия проверять и восстанавливать порядок на рабочем месте; убирать рабочее место.</p> <p>Организовывать рабочее место в зависимости от конструктивных особенностей изделия.</p> <p>Планировать практическую работу и работать по составленному</p> |

| | | |
|--|--|---|
| | <p>Использование вариантов строчки косого стежка для соединения деталей изделия и отделки. Пришивание пуговиц (с двумя-четырьмя отверстиями).</p> <p>Изготовление швейных изделий из нескольких деталей.</p> <p>Использование дополнительных материалов.</p> <p>Комбинирование</p> | <p>плану. Отбирать необходимые материалы для изделий, обосновывать свой выбор. Обобщать (называть) то новое, что освоено. Применять правила безопасной и аккуратной работы со стеклой. Использовать свойства (цвет, состав, пластичность) пластичных материалов при выполнении изделий. Объяснять значение использования пластичных материалов в жизни человека. Выбирать материал в зависимости от назначения изделия. Наблюдать за использованием пластичных материалов в жизнедеятельности человека. Самостоятельно анализировать образцы изделий с опорой на памятку (конструктивные особенности и технология изготовления); изготавливать изделия с опорой на рисунки, инструкции, схемы. Выполнять отделку и</p> |
|--|--|---|

| | | | |
|--|--|---|---|
| | | <p>разных материалов в одном изделии.</p> | <p>изделия или его деталей по собственному замыслу с учётом общей идеи и конструктивных особенностей изделия. Выбирать и применять при работе над изделиями приёмы работы с пластичными материалами. Использовать разные способы лепки. Использовать пластилин для отделки изделий и его деталей. Использовать технологию выполнения объёмных изделий – корректировать конструкцию и технологию изготовления. Оценивать результаты своей работы и работы одноклассников (качество, творческие находки, самостоятельность). С помощью учителя наблюдать и сравнивать различные рельефы, скульптуры по сюжетам, назначению, материалам, технологию изготовления изделий из одинаковых материалов. Знакомиться с видами рельефа: контррельеф, барельеф, горельеф, приёмами получения рельефных изображений (процарапывание, вдавливание, налеп и др.). Решать конструкторско-технологические задачи через наблюдения и рассуждения, пробные упражнения (откуда скульпторы черпают свои идеи, берут материалы для скульптур, какие используют средства художественной выразительности).</p> |
|--|--|---|---|

| | |
|---|--|
| <p>– технологии работы с природным материалом ;</p> | <p>Самостоятельно организовывать свою деятельность: подготавливать рабочее место для работы с природным материалом, правильно и рационально размещать инструменты и материалы в соответствии с индивидуальными особенностями обучающихся; под контролем учителя в процессе выполнения изделия контролировать и при необходимости восстанавливать порядок на рабочем месте; убирать рабочее место. Узнавать и называть основные материалы и их свойства, происхождение, применение в жизни. Сравнивать свойства природных материалов и на основе полученных выводов отбирать материал для выполнения изделий. Использовать свойства природных материалов при изготовлении объёмных изделий, создании декоративных композиций. Выбирать материалы в соответствии с заданными критериями к выполненным простейшим чертежам, эскизам, наброскам. Самостоятельно подбирать, обрабатывать и хранить природные материалы для дальнейшего использования при выполнении изделий. Выполнять и выбирать технологические приёмы ручной обработки материалов в зависимости от их свойств. Применять на практике различные приёмы работы с природными материалами. Использовать при выполнении и отделке изделий различные природные материалы. Выполнять сборку изделий</p> |
|---|--|

| | | |
|--|---|---|
| | <p>– технологии работы с текстильны ми материала ми</p> | <p>из природных материалов, используя для соединения деталей клей и пластилин.</p> <p>Выполнять отделку изделия из природных материалов, используя технологии росписи, аппликации. Самостоятельно организовывать свою деятельность: подготавливать рабочее место для работы с бумагой и картоном, правильно и рационально размещать инструменты и материалы в соответствии с индивидуальными особенностями обучающихся, в процессе выполнения изделия самостоятельно контролировать и при необходимости восстанавливать порядок на рабочем месте. Самостоятельно применять правила безопасной и аккуратной работы ножницами, иглой, клеем.</p> <p>Определять и различать ткани, трикотаж, нетканое полотно. Знать особенности строения ткани, трикотажа, нетканого полотна. Самостоятельно выполнять практическую работу с опорой на рисунки, схемы, чертежи. Понимать технологию обработки текстильных материалов. Изучать исторические народные ремёсла, современные производства и профессии, связанные с технологиями обработки текстильных материалов. Рассматривать и анализировать образцы изделий. Подбирать текстильные материалы в соответствии с замыслом, особенностями конструкции изделия.</p> <p>Подбирать ручные строчки (варианты строчки прямого и косого стежков) для сшивания и отделки изделий. Выполнять раскрой деталей по готовым собственным несложным лекалам (выкройкам). Решать конструкторско-технологические задачи через наблюдения и рассуждения, упражнения. Выполнять отделку изделия аппликацией, вышивкой и отделочными материалами.</p> <p>Работать над изделием в группах.</p> <p>Выполнять простейший ремонт изделий (пришивание пуговиц). Изучать исторические народные ремёсла, современные производства и профессии, связанные с технологиями обработки текстильных материалов</p> |
|--|---|---|

| | | | |
|------------------|--|---|--|
| <p>3.</p> | <p>Конструирование и моделирование (10 ч): – работа с «Конструктором»</p> | <p>Конструирование и моделирование изделий из различных материалов, в том числе в наборе «Конструктор» по заданным условиям (технологически, функционально, декоративно-художественным). Способы подвижного и неподвижного соединения деталей</p> | <p>Использовать в практической работе основные инструменты и приспособления для ручного труда (гаечный ключ, отвёртка), применять правила безопасной и аккуратной работы. Определять детали конструктора (площадки, планки, оси, кронштейны, уголки, колёса, винты, гайки) и инструменты (отвёртка, гаечный ключ), необходимые на каждом этапе сборки. Выделять крепёжные детали (винт, болт, гайка). Сравнивать свойства металлического и пластмассового конструкторов. Использовать приёмы работы конструктором: завинчивание и отвинчивание. Использовать виды соединения деталей конструкции – подвижное и неподвижное, различать способы подвижного и неподвижного</p> |
|------------------|--|---|--|

| | | | |
|-----------|--|---|--|
| | | <p>набора «Конструктор», их использование в изделиях; жёсткость и устойчивость конструкции. Создание простых макетов и моделей архитектурных сооружений, технических устройств, бытовых конструкций</p> <p>Выполнение заданий на доработку конструкций (отдельных узлов, соединений) с учётом дополнительных условий (требований)</p> <p>Использование измерений и построений для решения практических задач. Решение задач на мысленную трансформацию трёхмерной конструкции в развёртку (и наоборот).</p> | <p>соединения деталей наборов типа «Конструктор», их использование в изделиях, жёсткость и устойчивость конструкции. Учитывать в практической работе техническое требование к конструкции – прочность. Проводить опыт по видам соединений деталей набора типа «Конструктор».</p> <p>Конструировать и моделировать изделия из наборов «Конструктор» по заданным условиям (технико-технологическим, функциональным, декоративно-художественным). Презентовать готовое изделие. Оценивать качество выполнения изделия по заданным критериям. Анализировать конструкцию изделия по рисунку, простому чертежу, схеме, готовому образцу. Выделять детали конструкции, называть их форму, расположение и определять способ соединения. Составлять план выполнения изделия. Конструировать и моделировать изделия из различных материалов, в том числе с применением наборов «Конструктор» по заданным условиям (технико-технологическим, функциональным, декоративно-художественным). Повторять в конструкции изделия конструктивные особенности реальных предметов и объектов. Создавать простые макеты и модели архитектурных сооружений, технических устройств, бытовых конструкций. Дорабатывать конструкции (отдельных узлов, соединений) с учётом дополнительных условий (требований). Использовать измерения и построения для решения практических задач. Решать задачи на трансформацию трёхмерной конструкции в развёртку (и наоборот)</p> |
| – | <p>конструирование и моделирование из бумаги, картона, пластичных материалов, природных и текстильных материалов</p> | | |
| 4. | Информационно-коммуникат | <p>Информационная среда, основные источники (органы</p> | <p>Различать, сравнивать источники информации, используемые человеком в быту: телевидение, радио, печатные издания, персональный</p> |

| | | | |
|--|--------------------------------------|--|---|
| | <p>ивные технологии (2 ч)</p> | <p>восприятия) информации, получаемой человеком. Сохранение и передача информации. Информационные технологии. Источники информации, используемые человеком в быту: телевидение, радио, печатные издания, персональный компьютер и др. Современный информационный мир. Персональный компьютер (ПК) и его назначение. Правила пользования ПК для</p> | <p>компьютер и др. Понимать значение ИКТ в жизни современного человека. Использовать компьютер для поиска, хранения и воспроизведения информации. Осваивать правила набора текста, работу с программой MicrosoftOfficeWord, понимать её назначение. Создавать и сохранять документ в программе MicrosoftWord, форматировать (выбор шрифта, размера, цвета шрифта, выравнивание абзаца) и печатать документ. Выполнять простейшие операции над готовыми файлами и папками (открывать, читать). Создавать небольшие тексты, редактировать их. Воспринимать книгу как источник информации; наблюдать и соотносить разные информационные объекты в учебнике (текст, иллюстративный материал, текстовый план, слайдовый план) и делать выводы, умозаключения; самостоятельно заполнять технологическую карту по заданному образцу.</p> |
|--|--------------------------------------|--|---|

| | | |
|--|--|---|
| | <p>сохранения здоровья. Назначение основных устройств компьютера для ввода, вывода и обработки информации. Работа с доступной информацией (книги, музеи, беседы (мастер-классы) с мастерами, Интернет1, видео, DVD).</p> | <p>Различать основные источники (органы восприятия) информации, получаемой человеком. Работать с доступной информацией (книги, музеи, беседы (мастер-классы) с мастерами, Интернет1, видео, DVD). Выполнять преобразование информации, в том числе переводить текстовую информацию в табличную форму. Использовать при защите проекта информацию, представленную в учебнике в разных формах</p> |
|--|--|---|

4 класс – 34 часа

| № | Тематический модуль | Основное содержание | Виды деятельности обучающихся |
|----------|----------------------------|----------------------------|--------------------------------------|
|----------|----------------------------|----------------------------|--------------------------------------|

| | | | |
|------------------|--|---|--|
| <p>1.</p> | <p>Технологии, профессии и производства (8 ч)</p> | <p>Профессии и технологии современного мира</p> <p>Использование достижений науки в развитии технического прогресса.</p> <p>Изобретение и использование синтетических материалов</p> <p>сопределёнными заданными свойствами в различных отраслях и профессиях. Нефть как универсальное сырьё. Материалы, получаемые из нефти (пластик, стеклоткань, пенопласт и др.).</p> <p>Профессии, связанные с опасностями (пожарные, космонавты, химики и др.).</p> <p>Информационный мир, его место и влияние на жизнь и деятельность людей.</p> <p>Влияние современных технологий и преобразующей деятельности человека на окружающую среду, способы её защиты. Сохранение и развитие традиций прошлого в творчестве современных мастеров.</p> <p>Бережное и уважительное отношение людей к культурным традициям.</p> | <p>Соблюдать правила безопасной работы, выбирать инструменты и приспособления в зависимости от технологии изготавливаемых изделий.</p> <p>Рационально и безопасно использовать, хранить инструменты, с которыми ученики работают на уроках.</p> <p>Классифицировать инструменты по назначению: режущие, колющие, чертёжные.</p> <p>Проверять и определять исправность инструментов. Изучать возможности использования изучаемых инструментов и приспособлений людьми разных профессий. Самостоятельно организовывать рабочее место в зависимости от вида работы и выбранных материалов. Поддерживать порядок во время работы; убирать рабочее место по окончании практической работы. Изучать важность подготовки, организации, уборки, поддержания порядка рабочего места людьми разных профессий.</p> <p>Использовать свойства материала при изготовлении изделия и заменять материал на аналогичный по свойствам. Рассматривать возможности использования синтетических материалов сопределёнными заданными свойствами в различных отраслях и профессиях. Рассматривать использование нефти в производстве как универсального сырья. Называть материалы, получаемые из нефти. Изготавливать изделия с учётом традиционных правил и современных технологий (лепка, шитьё, вышивка и др.).</p> <p>Использовать конструктивные и художественные свойства материалов в зависимости от поставленной задачи. Осознанно выбирать материалы в соответствии с конструктивными особенностями изделия.</p> <p>Определять этапы выполнения изделия на основе анализа образца, графической инструкции и самостоятельно.</p> |
|------------------|--|---|--|

| | | |
|--|---|---|
| | <p>Изготовление изделий с учётом традиционных правил и современных технологий (лепка, вязание, шитьё, вышивка и др.).</p> <p>Элементарная творческая и проектная деятельность (реализация заданного или собственного замысла, поиск оптимальных конструктивных и технологических решений).</p> <p>Коллективные, групповые и индивидуальные проекты на основе содержания материала, изучаемого в течение учебного года.</p> <p>Использование комбинированных техник создания конструкций по заданным условиям в выполнении учебных проектов.</p> | <p>Выбирать в зависимости от свойств материалов технологические приёмы их обработки.</p> <p>Сравнивать последовательность выполнения изделий с производством в различных отраслях. Изучать современные производства и профессии, связанные с обработкой материалов, аналогичных используемым на уроках технологии.</p> <p>Рассматривать профессии и технологии современного мира, использование достижений науки в развитии технического прогресса. Изучать влияние современных технологий и преобразующей деятельности человека на окружающую среду, способы её защиты. Приводить примеры традиций и праздников народов России, ремёсел, обычаев и производств, связанных с изучаемыми материалами и производствами.</p> |
|--|---|---|

| | | | |
|-----------|---|--|---|
| <p>2.</p> | <p>Технологи и ручной обработки материалов (14 ч): – технологии работы с бумагой и картоном;</p> | <p>Синтетические материалы – ткани, полимеры (пластик, поролон). Их свойства. Создание синтетических материалов с заданными свойствами. Использование измерений, вычислений и построений для решения практических задач.</p> <p>Внесение дополнений и изменений в условные графические изображения в соответствии с дополнительными/измененными требованиями к изделию. Технология обработки бумаги и картона.</p> <p>Подбор материалов в соответствии с замыслом, особенностями</p> | <p>Самостоятельно организовывать свою деятельность: подготавливать рабочее место для работы с бумагой и картоном, правильно и рационально размещать инструменты и материалы в соответствии с индивидуальными особенностями обучающихся, в процессе выполнения изделия</p> <p>самостоятельно контролировать и при необходимости восстанавливать порядок на рабочем месте. Осознанно соблюдать правила рационального и безопасного использования инструментов.</p> <p>Обосновывать использование свойств бумаги и картона при выполнении изделия.</p> <p>Осваивать отдельные новые доступные приёмы работы с бумагой и картоном (например, гофрированная бумага и картон, салфеточная, креповая и др.). Читать графические схемы изготовления изделия и выполнять изделие по заданной схеме. Выполнять несложные расчёты размеров деталей изделия, ориентируясь на образец, эскиз, технический рисунок или чертёж.</p> <p>Выстраивать простые чертежи/эскизы развёртки изделия. Выполнять разметку деталей с опорой на простейший чертёж, эскиз. Решать задачи на внесение необходимых дополнений и изменений в</p> |
|-----------|---|--|---|

| | | |
|--|---|--|
| | <p>конструкции изделия.</p> <p>Определение оптимальных способов разметки деталей, сборки изделия.</p> <p>Выбор способов отделки.</p> <p>Комбинирование разных материалов в одном изделии.</p> <p>Совершенствование умений выполнять разные способы разметки с помощью чертёжных инструментов.</p> <p>Освоение доступных художественных техник.</p> <p>Технология обработки текстильных материалов.</p> <p>Обобщённое представление о видах тканей (натуральные, искусственные, синтетические), их свойствах и областях использования.</p> <p>Дизайн одежды в зависимости от её назначения, моды, времени.</p> <p>Подбор текстильных материалов в соответствии с замыслом, особенностями конструкции изделия.</p> <p>Раскрой деталей по готовым лекалам (выкройкам), собственным</p> | <p>схему, чертёж, эскиз. Решать простейшие задачи, требующие выполнения несложных эскизов развёрток изделий с использованием условных обозначений. Самостоятельно анализировать конструкцию изделия, обсуждать варианты изготовления изделия. Выполнять изделия на основе знаний и представлений о технологическом процессе; анализировать устройство и назначение изделия; выстраивать последовательность практических действий и технологических операций;</p> <p>подбирать материалы и инструменты; выполнять экономную разметку, обработку с целью получения деталей, сборку, отделку изделия, проверку изделия в действии, внесение необходимых дополнений и изменений.</p> <p>Планировать и изготавливать изделие с опорой на инструкцию или творческий замысел; при необходимости вносить коррективы в выполняемые действия.</p> <p>Решать простейшие задачи рационализаторского характера по изменению конструкции изделия: на достраивание, придание новых свойств конструкции</p> <p>в связи с изменением функционального назначения изделия. Читать и анализировать графические схемы, чертежи развёрток, технических рисунков изделий; создавать эскизы развёрток по образцу и заданным условиям.</p> <p>Использовать сложные способы пластической обработки бумаги для создания объёмных конструкций и сложных поверхностей (архитектурных объектов, бытовых предметов и пр.).</p> <p>Применять известные способы и приёмы работы с пластичными материалами для реализации собственного замысла. Определять место того или иного пластичного материала в общем композиционном замысле и конструктивном решении. Изготавливать плоскостные и объёмные изделия, модели, макеты сложных форм.</p> |
|--|---|--|

| | | | |
|--|--|---|---|
| | | <p>несложным. Строчк а петельного стежка и её варианты («тамбур» и др.), её назначение (соединение и отделка деталей). Подбор ручных строчек для сшивания и отделки изделий. Простейший ремонт изделий. Технологи я обработки синтетических материалов. Пластик , поролон, полиэтилен. Общее знакомство, сравнение свойств. Самостоятельное</p> | <p>Выполнять моделирование, понимать и создавать простейшие виды технической документации (чертёж развёртки, эскиз, технический рисунок, схему) и выполнять по ней работу</p> |
| <p>– технологии работы с пластичными материалами ;</p> | | <p>я обработки синтетических материалов. Пластик , поролон, полиэтилен. Общее знакомство, сравнение свойств. Самостоятельное</p> | <p>Самостоятельно организовывать свою деятельность: подготавливать рабочее место для работы с пластичными материалами, правильно и рационально размещать инструменты и материалы в соответствии с индивидуальными особенностями, в процессе выполнения изделия самостоятельно проверять и восстанавливать порядок на рабочем месте. Объяснять выбор использования пластичных материалов их конструктивной и технологической необходимостью для конкретного изделия или сочетания с другими материалами. Наблюдать за</p> |

| | | | |
|--|---|---|---|
| | | <p>определение технологий их обработки в сравнении с освоенными материалами. Комбинированное использование разных материалов.</p> | <p>декоративно-прикладными возможностями использования пластических масс в творческих работах мастеров. Выбирать различные материалы по техническим, технологическим и декоративно-прикладным свойствам в зависимости от назначения изделия. Систематизировать знания о свойствах пластичных материалов. Самостоятельно анализировать образцы изделий: конструктивные особенности и технологию изготовления; изготавливать изделия по собственному замыслу. Иметь представление об используемых мастерами материалах в наиболее распространённых традиционных народных промыслах и ремёслах, культурных традициях своего региона и России. Узнавать, называть, выполнять и выбирать технологические приёмы ручной обработки материалов в зависимости от их свойств. Использовать пластические массы для изготовления сложных композиций (как для изготовления деталей, так и в качестве соединительного материала)</p> |
| | <p>– технологии работы с природным материалом ;</p> | | <p>Самостоятельно организовывать свою деятельность: подготавливать рабочее место для работы с природным материалом, правильно и рационально размещать инструменты и материалы в соответствии с индивидуальными особенностями обучающихся, в процессе выполнения изделия самостоятельно контролировать и при необходимости восстанавливать порядок на рабочем месте. Систематизировать общие знания и представления о древесных материалах. Называть свойства природного материала – древесины; сравнивать древесину по цвету, форме, прочности; сравнивать свойства древесины со свойствами других природных материалов; объяснять особенности использования древесины в декоративно-прикладном искусстве и промышленности. Объяснять выбор видов природных материалов для изготовления изделий декоративного и бытового характера.</p> |

| | |
|--|--|
| <p>– технологии работы с текстильны ми материалами</p> | <p>Самостоятельно организовывать свою деятельность: подготавливать рабочее место для работы с текстильными материалами, правильно и рационально размещать инструменты и материалы в соответствии с индивидуальными особенностями обучающихся, в процессе выполнения изделия самостоятельно контролировать и при необходимости восстанавливать порядок на рабочем месте. Самостоятельно применять освоенные правила безопасной работы инструментами и аккуратной работы с материалами. Определять необходимые инструменты и приспособления для ручного труда в соответствии с конструктивными особенностями изделий. Различать натуральные (растительного и</p> |
|--|--|

| | | | |
|--|--|--|---|
| | | | <p>животного происхождения) и химические (искусственные и синтетические) ткани, определять свойства синтетических тканей. Сравнивать свойства синтетических и натуральных тканей. Понимать возможности использования специфических свойств синтетических тканей для изготовления специальной одежды. Сравнивать ткани различного происхождения (внешний вид, толщина, прозрачность, гладкость, намокаемость). Определять и/или выбирать текстильные и волокнистые материалы для выполнения изделия, объяснять свой выбор. Самостоятельно выбирать виды ниток и ткани в зависимости от выполняемых работ и назначения изделия. Понимать особенности материалов одежды разных времён. Самостоятельно выполнять практическую работу с опорой на рисунки, схемы, чертежи. Понимать технологию обработки текстильных материалов. Подбирать текстильные материалы в соответствии с замыслом, особенностями конструкции изделия. Подбирать ручные строчки для сшивания и отделки изделий. Выполнять раскрой деталей по готовым собственным несложным лекалам (выкройкам). Решать конструкторско-технологические задачи через наблюдения и рассуждения, упражнения. Выполнять отделку изделия аппликацией, вышивкой и отделочными материалами. Выполнять работу над изделием в группах. Иметь представление о дизайне одежды в зависимости от её назначения, моды, времени, изготовление моделей народного или исторического костюма народов России. Использовать и различать виды аксессуаров в одежде.</p> |
|--|--|--|---|

| | |
|--|--|
| <p>– технологии работы с другими доступными материалам и</p> | <p>Самостоятельно организовывать свою деятельность: подготавливать рабочее место для работы с материалом по выбору учителя (например, пластик, поролон, пенопласт, соломка или пластиковые трубочки и др.), правильно и рационально размещать инструменты и материалы в соответствии с индивидуальными особенностями обучающихся, в процессе выполнения изделия самостоятельно контролировать и при необходимости восстанавливать порядок на рабочем месте. Осознанно соблюдать правила рационального и безопасного использования инструментов. Наблюдать и исследовать свойства выбранного материала в сравнении со свойствами ранее изученных материалов (бумаги, картона, природного материала и др.) В ходе исследования определять способы разметки, выделения и соединения деталей, выполнения сборки и отделки изделия с учётом ранее освоенных умений</p> |
|--|--|

| | | | |
|-----------|--|---|---|
| <p>3.</p> | <p>Конструирование и моделирование (10 ч): – работа с «Конструктором»</p> | <p>Современные требования к техническим устройствам (экологичность, безопасность, эргономичность и др.) Конструирование и моделирование изделий из различных материалов, в том числе наборов «Конструктор» по проектному заданию или собственному замыслу. Поиск оптимальных и доступных решений конструкторско-технологических проблем на всех этапах аналитического и технологического процесса выполнения индивидуальных творческих коллективных проектных работ. Робототехника. Конструктивные, соединительные элементы и основные узлы робота. Инструменты и детали для создания робота. Конструирование робота. Составление</p> | <p>Самостоятельно организовывать свою деятельность: подготавливать рабочее место для работы с бумагой и картоном, правильно и рационально размещать инструменты и материалы в соответствии с индивидуальными особенностями обучающихся, в процессе выполнения изделия самостоятельно контролировать и при необходимости восстанавливать порядок на рабочем месте. Использовать в практической работе основные инструменты и приспособления для ручного труда (гаечный ключ, отвёртка), применяя правила безопасной и аккуратной работы. На основе анализа образца самостоятельно выбирать необходимые детали на каждом этапе сборки. Выбирать необходимые для выполнения изделия детали конструктора и виды соединений (подвижное или неподвижное). Выполнять соединения металлических деталей при помощи гаечного ключа и отвёртки, используя винты и гайки, использовать изученные способы соединения деталей. Определять основные этапы конструирования изделий с опорой на готовую модель, схему, план работы, заданным условиям; понимать информацию, представленную в разных формах. Анализировать и обсуждать конструктивные особенности изделий сложной конструкции; подбирать технологию изготовления сложной конструкции. Анализировать конструкцию реального объекта, сравнивать его с образцом и определять основные элементы его конструкции. Использовать свойства металлического и пластмассового конструктора при создании объёмных изделий. Выбирать необходимые для выполнения изделия детали конструктора (при необходимости заменить на доступные) и виды соединений (подвижное или неподвижное).</p> |
|-----------|--|---|---|

| | | |
|--|---|--|
| | алгоритма действий робота. | Применять навыки работы с металлическим конструктором. Презентовать готовые конструкции при выполнении творческих и коллективных проектных работ. |
| – конструирование и моделирование из бумаги, картона, пластичных материалов, природных и текстильных материалов | Программирование, тестирование робота. Преобразование конструкции робота. Презентация робота. | Анализировать конструкцию изделия по рисунку, чертежу, схеме, готовому образцу; выделять детали, форму и способы соединения деталей. Повторять в конструкции изделия конструктивные особенности реальных предметов и объектов. Составлять на основе анализа готового образца план выполнения изделия. Анализировать последовательность операций технологического производственного процесса изготовления изделий и соотносить с последовательностью выполнения изделия на уроке. Определять общие конструктивные особенности реальных объектов и выполняемых изделий. |

| | | | |
|--|----------------------------|--|--|
| | | | <p>Создавать изделие по собственному замыслу. Учитывать при выполнении практической работы современные требования к техническим устройствам (экологичность, безопасность, эргономичность и др.).</p> <p>Осуществлять поиск оптимальных и доступных новых решений конструкторско-технологических проблем на всех этапах аналитического и технологического процесса при выполнении индивидуальных творческих и коллективных проектных работ (изменение конструкции изделия, способов отделки, соединения деталей и др.)</p> |
| | <p>– робототехника</p> | | <p>Соблюдать правила безопасной работы.</p> <p>Организовывать рабочее место.</p> <p>Распознавать и называть конструктивные, соединительные элементы и основные узлы робота. Подбирать необходимые инструменты и детали для создания робота. Конструировать робота в соответствии со схемой, чертежом, образцом, инструкцией, собственным замыслом.</p> <p>Составлять простой алгоритм действий робота.</p> <p>Программировать робота выполнять простейшие доступные операции. Сравнивать с образцом и тестировать робота. Выполнять простейшее преобразование конструкции робота. Презентовать робота (в том числе с использованием средств ИКТ)</p> |

| | | | |
|----|---|--|--|
| 4. | Информационно-коммуникативные технологии (2 ч) | <p>Работа с доступной информацией в Интернете и на цифровых носителях информации. Электронные медиаресурсы в художественно-конструкторской, проектной, предметной преобразующей деятельности. Работа с готовыми цифровыми материалами. Поиск дополнительной информации по тематике творческих и проектных работ, использование рисунков из ресурса компьютера в оформлении изделий и др.</p> | <p>Понимать и самостоятельно соблюдать правила пользования персональным компьютером.</p> <p>Называть и определять назначение основных устройств компьютера (с которыми работали на уроках). Знать современные требования к техническим устройствам (экологичность, безопасность, эргономичность и др.).</p> <p>Находить и отбирать разные виды информации в Интернете по заданным критериям, для презентации проекта.</p> <p>Использовать различные способы получения, передачи и хранения информации.</p> <p>Использовать компьютер для поиска, хранения и воспроизведения информации. Наблюдать и соотносить разные информационные объекты в учебнике (текст, иллюстративный материал, текстовый план, слайдовый план) и делать выводы и обобщения. С помощью учителя создавать печатные публикации с использованием изображений на экране компьютера; оформлять слайды презентации (выбор шрифта, размера, цвета шрифта, выравнивание абзаца); работать с доступной информацией; работать в программе PowerPoint. Осваивать правила работы в программе PowerPoint. Создавать и сохранять слайды презентации в программе PowerPoint.</p> <p>Набирать текст и размещать его на слайде программы PowerPoint, размещать иллюстративный материал на слайде, выбирать дизайн слайда.</p> |
|----|---|--|--|

| | | | |
|--|--|--|--|
| | | | Выбирать средства ИКТ, компьютерные программы для презентации разработанных проектов. |
|--|--|--|--|

5 Физическая культура

Содержание учебного предмета

1 класс (66 часов)

Знания о физической культуре. Понятие «физическая культура» как занятия физическими упражнениями и спортом по укреплению здоровья, физическому развитию и физической подготовке. Связь физических упражнений с движениями жи-вотных и трудовыми действиями древних людей

Способы самостоятельной деятельности. Режим дня и правила его составления и соблюдения

Физическое совершенствование. Оздоровительная физическая культура. Гигиена человека и требования к проведению гигиенических процедур. Осанка и комплексы упражнений для правильного её развития. Физические упражнения для физкультминуток и утренней зарядки. Спортивно-оздоровительная физическая культура. Правила поведения на уроках физической культуры, подбора одежды для занятий в спортивном зале и на открытом воздухе

Гимнастика с основами акробатики. Исходные положения в физических упражнениях: стойки, упоры, седы, положения лёжа. Строевые упражнения: построение и перестроение в одну и две шеренги, стоя на месте; повороты направо и налево; передвижение в колонне по одному с равномерной скоростью

Гимнастические упражнения: стилизованные способы передвижения ходьбой и бегом; упражнения с гимнастическим мячом и гимнастической скакалкой; стилизованные гимнастические прыжки

Акробатические упражнения: подъём туловища из положения лёжа на спине и животе; подъём ног из положения лёжа на животе; сгибание рук в положении упор лёжа; прыжки в группировке, толчком двумя ногами; прыжки в упоре на руки, толчком двумя ногами

Лыжная подготовка. Переноска лыж к месту занятия. Основная стойка лыжника. Передвижение на лыжах ступающим шагом (без палок). Передвижение на лыжах скользящим шагом (без палок)

Лёгкая атлетика. Равномерная ходьба и равномерный бег. Прыжки в длину и высоту с места толчком двумя ногами, в высоту с прямого разбега

Подвижные и спортивные игры. Считалки для самостоятельной организации подвижных игр. Прикладно-ориентированная физическая культура. Развитие основных физических качеств средствами спортивных и подвижных игр. Подготовка к выполнению нормативных требований комплекса ГТО

2 класс (68 часов)

Знания о физической культуре. Из истории возникновения физических упражнений и первых соревнований. Зарождение Олимпийских игр древности

Способы самостоятельной деятельности. Физическое развитие и его измерение. Физические качества человека: сила, быстрота, выносливость, гибкость, координация и способы их измерения. Составление дневника наблюдений по физической культуре

Физическое совершенствование. Оздоровительная физическая культура. Закаливание организма обтиранием. Составление комплекса утренней зарядки и физкультминутки для

занятий в домашних условиях

Спортивно-оздоровительная физическая культура. Гимнастика с основами акробатики
Правила поведения на занятиях гимнастикой и акробатикой Строевые команды в построении и перестроении в одну шеренгу и колонну по одному; при поворотах направо и налево, стоя на месте и в движении Передвижение в колонне по одному с равномерной и изменяющейся скоростью движения

Упражнения разминки перед выполнением гимнастических упражнений Прыжки со скакалкой на двух ногах и поочередно на правой и левой ноге на месте Упражнения с гимнастическим мячом: подбрасывание, перекаты и наклоны с мячом в руках Танцевальный хороводный шаг, танец галоп

Лыжная подготовка Правила поведения на занятиях лыжной подготовкой Упражнения на лыжах: передвижение двухшажным попеременным ходом; спуск с небольшого склона в основной стойке; торможение лыжными палками на учебной трассе и падением на бок во время спуска

Лёгкая атлетика Правила поведения на занятиях лёгкой атлетикой Броски малого мяча в неподвижную мишень разными способами из положения стоя, сидя и лёжа Разнообразные сложнокоординированные прыжки толчком одной ногой и двумя ногами с места, в движении в разных направлениях, с разной амплитудой и траекторией полёта Прыжок в высоту с прямого разбега Ходьба по гимнастической скамейке с изменением скорости и направления движения Беговые сложно-координационные упражнения: ускорения из разных исходных положений; змейкой; по кругу; обеганием предметов; с преодолением небольших препятствий

Подвижные игры Подвижные игры с техническими приёмами спортивных игр (баскетбол, футбол)

Прикладно-ориентированная физическая культура. Подготовка к соревнованиям по комплексу ГТО Развитие основных физических качеств средствами подвижных и спортивных игр

3 класс (68 часов)

Знания о физической культуре. Из истории развития физической культуры у древних народов, населявших территорию России История появления современного спорта

Способы самостоятельной деятельности. Виды физических упражнений, используемых на уроках физической культуры: общеразвивающие, подготовительные, соревновательные, их отличительные признаки и предназначение Способы измерения пульса на занятиях физической культурой (наложение руки под грудь) Дозировка нагрузки при развитии физических качеств на уроках физической культуры Дозирование физических упражнений для комплексов физкультурминутки и утренней зарядки Составление графика занятий по развитию физических качеств на учебный год

Физическое совершенствование. Оздоровительная физическая культура. Закаливание организма при помощи обливания под душем Упражнения дыхательной и зрительной гимнастики, их влияние на восстановление организма после умственной и физической нагрузки

Спортивно-оздоровительная физическая культура. Гимнастика с основами акробатики Строевые упражнения в движении противоходом; перестроении из колонны по одному в колонну по три, стоя на месте и в движении Упражнения в лазании по канату в три приёма Упражнения на гимнастической скамейке в передвижении стилизованными способами ходьбы: вперёд, назад, с высоким подниманием колен и изменением положения рук, приставным шагом правым и левым боком Передвижения по наклонной гимнастической скамейке: равномерной ходьбой с поворотом в разные стороны и движением руками; приставным шагом правым и левым боком

Упражнения в передвижении по гимнастической стенке: ходьба приставным шагом правыми левым боком по нижней жерди; лазанье разноимённым способом Прыжки через скакалку изменяющейся скоростью вращения на двух ногах и поочередно на правой и левой ноге; прыжки через скакалку назад с равномерной скоростью Ритмическая гимнастика: стилизованные наклоны и повороты туловища с изменением положения рук; стилизованные шаги на месте в сочетании с движением рук, ног и туловища Упражнения в танцах галоп и полька

Лёгкая атлетика Прыжок в длину с разбега, способом согнув ноги Броски набивного мяча из-за головы в положении сидя и стоя на месте Беговые упражнения скоростной и координационной направленности: челночный бег; бег с преодолением препятствий; с ускорением и торможением; максимальной скоростью на дистанции 30 м

Лыжная подготовка Передвижение одновременным двухшажным ходом Упражнения в поворотах на лыжах переступанием стоя на месте и в движении Торможение плугом

Плавательная подготовка Правила поведения в бассейне Виды современного спортивного плавания: кроль на груди и спине; брас Упражнения ознакомительного плавания: передвижение по дну ходьбой и прыжками; погружение в воду и всплывание; скольжение на воде Упражнения в плавании кролем на груди

Подвижные и спортивные игры Подвижные игры на точность движений с приёмами спортивных игр и лыжной подготовки Баскетбол: ведение баскетбольного мяча; ловля и передача баскетбольного мяча Волейбол: прямая нижняя подача; приём и передача мяча снизу двумя руками на месте и в движении Футбол: ведение футбольного мяча; удар по неподвижному футбольному мячу

Прикладно-ориентированная физическая культура. Развитие основных физических качеств средствами базовых видов спорта Подготовка к выполнению нормативных требований комплекса ГТО

4 класс (68 часов)

Знания о физической культуре. Из истории развития физической культуры в России Развитиенациональных видов спорта в России

Способы самостоятельной деятельности. Физическая подготовка Влияние занятий физической подготовкой на работу организма Регулирование физической нагрузки по пульсу на самостоятельных занятиях физической подготовкой Определение тяжести нагрузки на самостоятельных занятиях физической подготовкой по внешним признакам и самочувствию Определение возрастных особенностей физического развития и физической подготовленности посредством регулярно-го наблюдения Оказание первой помощи при травмах во время самостоятельных занятий физической культурой

Физическое совершенствование. Оздоровительная физическая культура. Оценка состояния осанки, упражнения для профилактики её нарушения (на расслабление мышц спины и профилактику сутулости) Упражнения для снижения массы тела за счёт упражнений с высокой активностью работы больших мышечных групп Закаливающие процедуры: купание в естественных водоёмах; солнечные и воздушные процедуры

Спортивно-оздоровительная физическая культура. Гимнастика с основами акробатики Предупреждение травматизма при выполнении гимнастических и акробатических упражнений Акробатические комбинации из хорошо освоенных упражнений Опорный прыжок через гимнастического козла с разбега способом напрыгивания Упражнения на низкой гимнастической перекладине: висы и упоры, подъём переворотом Упражнения в танце «Летка-енка»

Лёгкая атлетика Предупреждение травматизма во время выполнения легкоатлетических упражнений Прыжок в высоту с разбега перешагиванием Технические действия при беге по легкоатлетической дистанции: низкий старт; стартовое ускорение, финиширование Метание

малого мяча на даль- ность стоя на месте

Лыжная подготовка Предупреждение травматизма во время занятий лыжной подготовкой
Упражнения в передвижении на лыжах одновременным одношажным ходом

Плавательная подготовка Предупреждение травматизма во время занятий плавательной подготовкой
Упражнения в плавании кролем на груди; ознакомительные упражнения в пла- вании кролем на спине

Подвижные и спортивные игры Предупреждение травматиз- ма на занятиях подвижными играми
Подвижные игры обще- физической подготовки Волейбол: нижняя боковая подача; приём и передача мяча сверху; выполнение освоенных техни- ческих действий в условиях игровой деятельности Баскетбол: бросок мяча двумя руками от груди с места; выполнение осво- енных технических действий в условиях игровой деятельно- сти Футбол: остановки катящегося мяча внутренней стороной стопы; выполнение освоенных технических действий в услови- ях игровой деятельности

Прикладно-ориентированная физическая культура. Упражнения физической подготовки наразвитие основных физиче- ских качеств Подготовка к выполнению нормативных требо- ваний комплекса ГТО

Тематическое планирование

| Раздел 1. Знания о физической культуре и гимнастике (8ч.) | | |
|--|--|--|
| Примерные темы, раскрывающие данный раздел программы, и количество часов, отводимое на их изучение | Основное содержание | Основные виды деятельности обучающегося |
| Работа с учебной литературой | | <i>Находить</i> в тексте необходимую инфор- мацию, включая теорию физической культуры и спорта, материалы по исто- рии, технике выполнения упражнений, рекомендации при выполнении гимна- стических упражнений, советы по созда- нию комплексов упражнений по преи- мущественной целевой направленности их использования и т. д. |
| Первоначальные понятия и об- щие принципы выполнения упражнений нагибкость | Теория Физическая культура. Понятие и основные предметные области физической культуры в классификации физиче- ских упражнений по признаку исторически сложившихся систем | <i>Кратко характеризовать</i> понятие «физическая культура», <i>перечислять и характеризовать</i> её основные предметные области в классификации физических упражнений по признаку исторически сложившихся систем физического вос- питания (гимнастика, игра, туризм, спорт). <i>Давать определение понятия</i> «гимна- |

| | | |
|--|--|--|
| | физического воспитания. Культура движения. Гимнастика. Правила по- | стика» как системы специально подобранных физических упражнений, методических приёмов, применяемых для укрепления здоровья, гармоничного |
|--|--|--|

| | | |
|--|--|--|
| | ведения на уроках физической культуры | физического воспитания и совершенствования двигательных способностей человека, его силы, ловкости, быстроты, выносливости, гибкости. <i>Кратко характеризовать</i> понятие «культура движения» как совокупность двигательных качеств, в том числе и двигательную эстетику — пластичность, ритмичность, лёгкость, изящество движений и двигательных умений |
| Исходные положения тела при выполнении упражнений. Общие принципы выполнения гимнастических упражнений | Демонстрация Стойки, упоры, седы, положения лёжа, сидя, у опоры. Гимнастический шаг. Гимнастический (мягкий) бег. Основные хореографические позиции | <i>Использовать</i> при выполнении учебных заданий |
| Место для занятий физическими упражнениями, одежда, спортивное оборудование и гимнастические предметы. Техника безопасности при выполнении физических упражнений | Демонстрация Профилактика травматизма. Охрана здоровья. Видео, слайды | <i>Определять</i> состав спортивной одежды в зависимости от погодных условий и места проведения занятий. <i>Определять</i> ситуации, требующие применения правил предупреждения травматизма. <i>Уметь организовать</i> здоровьесформирующую и здоровьесберегающую жизнедеятельность |
| История развития олимпийского движения, олимпийские гимнастические виды спорта | Теория Возникновение первых соревнований, зарождение Олимпийских игр. Презентация | <i>Знать</i> историю возникновения олимпийского движения; <i>называть</i> олимпийские гимнастические виды спорта. <i>Знать и называть</i> годы и города России, в которых проводились Олимпийские игры. <i>Знать и пересказывать</i> историю рождения вида спорта «Художественная гимнастика» |

| | | |
|---|--|---|
| <p>Гимнастика и плавание — жизненно важные умения человека</p> | <p>Теория Правила дыхания при занятиях гимнастикой и плаванием. Демонстрация Дыхание под водой. Удержание тела в воде. Дыхание при выполнении гимнастического упражнения</p> | <p><i>Уметь</i> удерживать дыхание под водой. <i>Уметь</i> правильно дышать при занятиях гимнастическими упражнениями</p> |
| <p>Гармоничное физическое раз- витие, простейшие правила за- каливания, формы</p> | <p>Теория Гармоничное развитие. Практическая работа по анализу динамики физических качеств и способностей</p> | <p><i>Знать и формулировать</i> простейшие правила закаливания и организации самостоятельных занятий физическими упражнениями, <i>уметь</i> <i>применять</i> их в повседневной жизни;</p> |

| | | |
|--|---|---|
| наблюдения за динамикой развития гибкости и координационных способностей | | <i>понимать и раскрывать</i> значение регулярного выполнения гимнастических упражнений для гармоничного развития; <i>знать и описывать</i> формы наблюдения за динамикой развития гибкости и координационных способностей |
| Нагрузка и контроль величины нагрузки при выполнении гимнастических упражнений | Теория Физическая нагрузка, дозировка при выполнении упражнений. Демонстрация Контроль сердечных сокращений при выполнении упражнений | <i>Давать определение</i> понятия «нагрузка». <i>Уметь контролировать</i> величину нагрузки |
| Формирование осанки, формирование свода стопы, профилактика заболеваний костно-мышечной системы | Демонстрация Демонстрация слайдов с изображением костно-мышечной системы человека. Формирование опорно-двигательного аппарата — видеоматериал | <i>Знать</i> , что такое осанка, что происходит при нарушении осанки и как контролировать правильное положение осанки. <i>Понимать и объяснять</i> , почему нельзя добиться хорошей осанки при неправильном формировании стопы |
| Виды разминки. Общее правило выполнения гимнастических упражнений. Основные танцевальные позиции | Теория Разминка общая, разминка у опоры, разминка партерная. Танцевальные позиции. Гимнастические предметы. Демонстрация Слайды с демонстрацией основных групп мышц и их работы в различных положениях | <i>Знать и называть</i> виды разминки, <i>формулировать</i> общее правило привычного выполнения гимнастических упражнений. <i>Знать и называть</i> основные танцевальные позиции ног. <i>Знать и называть</i> правила работы с гимнастическими предметами |
| Физическая культура и спорт | Теория Чем различаются физическая культура и спорт. Демонстрация Видео спортивных соревнований | <i>Знать и объяснять</i> разницу между задачами физической культуры и спорта. <i>Знать и называть</i> олимпийские виды спорта. <i>Знать и называть</i> организацию, которой принадлежит право проведения Олимпийских игр |

Раздел 2. Способы физкультурной (двигательной) деятельности (16 ч)

| | | |
|--|---|---|
| <p>Распорядок дня. Личная гигиена. Гармоничное физическое развитие</p> | <p>Самостоятельность вызвания-тия Режим дня и его планирование. Утренняя гимнастика, закаливание и правила проведения закаливающих процедур.</p> | <p><i>Составлять индивидуальный распорядок дня. Отбирать и составлять комплексы упражнений для утренней гимнастики. Знать и формулировать технику выполнения упражнений комплекса гимнастических упражнений. Оценивать своё состояние после зака-</i></p> |
|--|---|---|

| | | |
|---|---|---|
| | <p>Личная гигиена. Правила личной гигиены. Правила гигиены перед занятиями в бассейне. Самостоятельные наблюдения за физическим развитием физическим совершенствованием. Тестирование динамики развития своих физических качеств: гибкости, координации</p> | <p>ливающих процедур. <i>Называть</i> основные правила личной гигиены. <i>Выполнять</i> простейшие закаливающие процедуры, оздоровительные занятия в режиме дня, комплексы упражнений для формирования стопы и осанки, развития мышц и основных физических качеств: гибкости, координации. <i>Уметь измерять</i> соотношение массы и длины тела, <i>определять</i> динамику развития основных физических качеств, эффективно развивающихся в возрасте до 11 лет: гибкости, координации. <i>Измерять</i> показатели развития физических качеств: гибкости, координации. <i>Измерять</i> (пальпаторно) частоту сердечных сокращений. <i>Вести</i> дневник измерений</p> |
| <p>Способы самоконтроля за физической нагрузкой при выполнении упражнений</p> | <p>Самоконтроль Самостоятельно определять первые внешние признаки утомления вовремя занятий физическими упражнениями</p> | <p><i>Знать и определять</i> внешние признаки утомления во время занятий гимнастикой. <i>Измерять</i> физическую нагрузку разными способами и <i>уметь</i> её регулировать. <i>Соблюдать</i> рекомендации по дыханию и технике выполнения физических упражнений.</p> |
| | | <p><i>Знать и выполнять</i> контрольно-тестовые упражнения для определения гибкости, координационно-скоростных качеств и <i>уметь оценивать</i> динамику их развития</p> |

| | | |
|--|---|--|
| <p>Подбор и составление комплексов общеразвивающих, специальных упражнений</p> | <p>Самостоятельная работа Поиск информации в УМК об упражнениях основной гимнастики. Самостоятельное составление комплексов основной гимнастики по их целевому назначению: развитие гибкости, развитие координации, укрепление и развитие эластичности основных мышц туловища, укрепление суставов и т. д.</p> | <p><i>Подбирать, составлять и осваивать</i> самостоятельно, а также при участии и помощи родителей простейшие комплексы общеразвивающих, специальных гимнастических упражнений. <i>Различать</i> гимнастические упражнения по целевому назначению: для развития определённых физических качеств и способностей, формирования костно-мышечной системы в целом и опорно-двигательного аппарата в частности. <i>Осваивать</i> универсальные умения по самостоятельному выполнению упражнений основной гимнастики в оздоровительных формах занятий. <i>Моделировать</i> физические нагрузки для развития основных физических качеств</p> |
| <p>Организация и проведение во время активного отдыха и каникул игр, игровых</p> | <p>Самостоятельная работа и демонстрация Игровые задания на развитие воображения</p> | <p><i>Организовывать и проводить</i> игры с элементами гимнастики и на их основе. <i>Подготавливать</i> места для безопасного проведения подвижных</p> |

| | | |
|--|--|--|
| <p>заданий, спортивных эстафет с гимнастическими предметами; выполнение танцевальных движений на материале учебного предмета «Физическая культура»</p> | <p>с использованием гимнастических упражнений. Игры сюжетные, ролевые, музыкально-сценические, музыкально-хореографические. Спортивные эстафеты с гимнастическими предметами. Игры для активного отдыха с мячом, скакалкой</p> | <p>игр (вместе с родителями). <i>Проявлять</i> самостоятельность в организации подвижных игр с использованием гимнастических предметов. <i>Общаться и взаимодействовать</i> в игровой деятельности. <i>Проявлять</i> коммуникативные качества, <i>демонстрировать</i> стремление к победе, уважительно относиться к соперникам. <i>Соблюдать</i> правила подвижных игр. <i>Формулировать</i> ролевые задания и <i>участвовать</i> в спортивных эстафетах; <i>устанавливать</i> ролевое участие членом команды. <i>Принимать</i> адекватные решения в условиях игровой деятельности. <i>Оценивать</i> правила безопасности в процессе выполняемой игры (эстафеты)</p> |
|--|--|--|

Раздел 3. Физическое совершенствование (381 ч)

Физкультурно-оздоровительная деятельность (96 ч)

| | | |
|---|---|--|
| <p>Общеразвивающие упражнения основной гимнастики</p> | <p>Оздоровительные формы занятий. Формирование костно-мышечной системы. Развитие физических качеств: гибкости, координации, быстроты. Развитие моторики. Техника выполнения упражнений для формирования навыка плавания. Профилактика утомления</p> | <p><i>Осваивать и выполнять</i> технику гимнастического шага, мягкого бега; упражнений на формирование свода стопы, осанки, укрепление мышц тела, подвижности суставов, развития эластичности мышц в различных положениях тела: стоя, в ходьбе; сидя / лёжа на полу; у опоры. Формирование навыков выполнения равновесия, прыжков и поворотов, умения ходьбы в шеренге, перестроения. <i>Моделировать</i> физические нагрузки для развития гибкости, координации. <i>Осваивать</i> универсальные умения контролировать величину нагрузки по частоте сердечных сокращений при выполнении упражнений. <i>Осваивать</i> универсальные умения дыхания в воде. <i>Осваивать и выполнять</i> упражнения для формирования навыков плавания:</p> |
|---|---|--|

| | | |
|--|---|--|
| | | «поплавок», «морская звезда», «лягушонок», «весёлый дельфин» |
| Виды разминки основной гимнастики: общая, партерная, у опоры | Виды разминок, используемых на уроке, для эффективного формирования стопы и осанки, опорно-двигательного аппарата; развития физических качеств и способностей, развития | <i>Осваивать и выполнять</i> технику гимнастических упражнений по видам разминки, обеспечивая контроль за дыханием, величиной нагрузки, амплитудой движения. <i>Определять</i> воздействие гимнастических упражнений на группы мышц при различных положениях тела: стоя, в партере (сидя, лёжа), у опоры. |

| | | |
|--|---|--|
| | <p>моторики;эстетическо говоспитания; снятия утомляемо- сти</p> | <p><i>Определять и демонстрировать</i> группы упражнений на формирование свода стопы; развитие гибкости позвоночника;укрепление мышц спины,внутренней части бедра, икроножных мышц, мышц брюшной полости, мышц рук; развитиеэластичности мышц и подвижности суставов. <i>Уметь</i> описывать технику выполненияупражнений разминки. <i>Уметь</i> описывать ошибки при выполнении упражнений. <i>Уметь</i> правильно дышать при выполнении упражнений. <i>Использовать</i> умения и навыки в режиме дня</p> |
| <p>Техника выполнения перемещений. Организующие команды и приёмы</p> | <p>Движения и передвижения</p> | <p><i>Осваивать и выполнять</i> технику перемещения гимнастическим шагом; мягким бегом вперёд, назад; прыжками, подскоками, галопом, танцевальными шагами и танцевальными движениями под музыку (ритм, счёт). <i>Осваивать</i> универсальные умения при выполнении организующих команд: «Стройся», «Смирно», «На первый, второй рассчитайсь», «Вольно», «Шагом марш», «На месте стой, раз, два», «Равняйсь», «В две шеренги становись»</p> |
| <p>Спортивно-оздоровительная деятельность (285 ч)</p> | | |
| <p><i>Гимнастика (186 ч)</i></p> | | |

| | | |
|---|---|--|
| <p>Специальные упражнения основной гимнастики и комбинации упражнений</p> | <p>Упражнения, преимущественно воздействующие на развитие отдельных качеств (способностей) человека. Упражнения для преимущественного проявления определённых двигательных умений и навыков</p> | <p><i>Осваивать и выполнять технику:</i> подводящих упражнений на гибкость: наклоны с касанием пальцами рук пола в положении стоя с выпрямленными коленями или касанием пальцами рук пальцев стопы в положении сидя на полу; наклоны туловища назад лёжа на животе с опорой руками; различные наклоны туловища у опоры; подводящих упражнений к акробатическим упражнениям и акробатические упражнения: группировка, перекаты в группировке; кувырки в сторону, вперёд через плечо, назад через плечо; полу- шпагат / шпагат; мост из положения лёжа / сидя / стоя; колесо;</p> <p>технических действий: «пружины» (отталкивания-приземления), взмахи и замахы (прыжки, повороты, перевороты), расслабления (способность к мышечным дифференцировкам, полноценному отдыху), упражнения для развития мелкой моторики, включая повороты и серии поворотов на 90° и</p> |
|---|---|--|

| | | |
|--|--|--|
| | | <p>180° в обе стороны; прыжки с толчком одной ногой, обеими ногами с прямыми согнутыми коленями, прямо и с полу-поворотом, с места и с разбега; равно- весие на одной ноге</p> <p>попеременно, в том числе с положением другой ноги в различных плоскостях — вперёд, назад, в сторону; упражнений с гимнастическими предметами (мяч, скакалка): удержание, вращения кистью руки попеременно; вращения рукой попеременно в различной плоскости; броски, в том числе в заданную плоскость, ловля;</p> <p>перекаты (мяч); прыжки через скакалку вперёд, назад, двойные прыжки, высокие прыжки с двойным махом скакалки;</p> <p>танцевальных шагов; основных элементов танцевальных движений: хорео-графические позиции ног; шагис подскоками (вперёд, назад, с поворотами); шаги галопа (в сторону, вперёд); шаги польки в сочетании с различными подскоками; элементы русского танца: «ко-вырялочка», «припадание»; чередование шагов на полупальцах, на пятках; ходьба и бег на высоких полупальцах.</p> <p>перекаты (мяч); прыжки через скакалку вперёд, назад, двойные прыжки, высокие прыжки с двойным махом скакалки;</p> <p>танцевальных шагов; основных элементов танцевальных движений: хорео-графические позиции ног; шагис подскоками (вперёд, назад, с поворотами); шаги галопа (в сторону, вперёд); шаги польки в сочетании с различными подскоками; элементы русского танца: «ко-вырялочка», «припадание»; чередование шагов на полупальцах, на пятках; ходьба и бег на высоких полупальцах</p> |
|--|--|--|

| | | |
|--|--|--|
| | | <p><i>Демонстрировать</i> положение стоп, ко- леней, рук, головы, правильную осанкупри выполнении упражнений.</p> <p><i>Использовать</i> умения и навыки выполнения упражнений в учебной, игровой и досуговой деятельности.</p> <p><i>Формировать и выполнять</i> комплексы упражнений, классифицируя их по пре- имущественному воздействию на разви- тие отдельных физических качеств (спо- собностей) человека (координационные способности, гибкость, быстрота) и эсте-</p> |
|--|--|--|

| | | |
|---|--|--|
| | | <p>тических способностей. <i>Демонстрировать</i> приёмы выполнения различных комбинаций, используя танцевальные шаги, повороты, прыжки, гимнастические и акробатические упражнения. <i>Соблюдать</i> правила безопасности во время выполнения упражнений</p> |
| <i>Плавание. Специальные физические упражнения на материале видов спорта. Лыжная под-готовка и специальные упражнения (48 ч)</i> | | |
| Плавание | Стили спортивного плавания | <i>Осваивать</i> и выполнять стили плавания: кроль на груди и спине; брасс |
| Специальные физические упражнения на материале видов спорта | Виды спорта. Правила видов спорта (по выбору) | <i>Осваивать</i> правила видов спорта. <i>Осваивать</i> физические упражнения, рекомендованные по виду спорта для начальной подготовки |
| Лыжная подготовка и специальные упражнения | Циклические и ациклические упражнения по видам спорта, в том числе передвижение на лыжах, бег, прыжки в высоту, длину, метание малого мяча, борьба | <i>Осваивать</i> передвижение на лыжах ступающим шагом (без палок); передвижение на лыжах скользящим шагом (без палок); передвижение одновременным двухшажным ходом; упражнения в поворотах на лыжах переступанием стоя на месте и в движении; торможение способом «плуг». <i>Осваивать и демонстрировать</i> равномерную ходьбу, равномерный и челночный бег; прыжки в длину и высоту с места толчком двумя ногами, в высоту с прямого разбега |
| <i>Игры и игровые задания (14 ч)</i> | | |

| | | |
|--|--|---|
| <p>Общеразвивающие и подвижные игры, спортивные эстафеты элементами гимнастики:</p> <ul style="list-style-type: none"> — игры, включающие элемент соревнования и неимеющие сюжета; — игры сюжетного характера; — командные игры. Игры: <p>с использованием гимнастических предметов (скакалка, мяч);</p> <ul style="list-style-type: none"> — музыкально-сценические игры; — музыкально танцевальные игры. <p>Спортивные эстафеты с использованием гимнастических</p> | <p>Общеразвивающие и подвижные игры, спортивные эстафеты элементами гимнастики</p> | <p><i>Излагать</i> правила и условия игр спортивных эстафет.</p> <p><i>Закреплять</i> во время игр умения и навыки выполнения гимнастических упражнений.</p> <p><i>Организовывать, проводить и принимать</i> участие в играх и игровых заданиях.</p> <p><i>Уметь</i> менять ролевое участие в играх, <i>обеспечивать</i> ролевые задачи: капитана команды, рядового команды, судьи, тренера-преподавателя.</p> <p><i>Принимать</i> на себя ответственность за команду и <i>распределять</i> ролевое участие членов команды.</p> <p><i>Соблюдать</i> правила игр и правила безопасного поведения во время игр.</p> <p><i>Уметь описывать</i> правила игр и спортивных эстафет.</p> <p><i>Проявлять</i> положительные качества личности (волю, смелость, честность, выдержку, решительность), <i>соблюдать</i> этические нормы поведения.</p> |
|--|--|---|

| | | |
|--|--|---|
| <p>предметов. — Игровые задания на развитие внимания, музыкального слуха, пространственного и общего воображения</p> | | <p><i>Проявлять коммуникативные качества, демонстрировать взаимопомощь и уважительное отношение к соперникам. Проявлять фантазию и инициативу в игровой деятельности. Выполнять в ритм / на счёт, на музыкальный такт упражнения, танцевальные движения.</i> <i>Передавать характер сюжета, замысла игрового задания движением тела, мимикой лица</i></p> |
| <p>Туризм (8 ч)</p> | | |
| <p>Знакомство с приёмами безопасной жизнедеятельности на природе</p> | <p>Основные приёмы передвижения на природе. Правила ориентирования на местности. Правила безопасной жизнедеятельности на природе</p> | <p><i>Уметь проявлять коммуникативные качества, демонстрировать взаимопомощь в команде и уважительное отношение к природе, окружающей среде. Соблюдать правила безопасности во время похода. Проявлять смекалку. Выполнять необходимые условия дисциплины и командной работы</i></p> |
| <p>Тестирование (5 ч)</p> | | |

| | | |
|---|----------------------------|---|
| <p>Тестовые упражнения Осанка; поза правильной осанки. Развитие физических качеств:</p> <p>1. Гибкость:</p> <p>1.1. Подвижность голеностопных суставов — сидя на полу, оттянуть максимально носок к полу.</p> <p>1.2. Складка из положения стоя</p> <p>·</p> <p>Подвижность позвоночника и эластичность мышц.</p> <p>2. Координация:</p> <p>Равновесие (колено вперёд) на одной ноге на полной стопе.</p> <p>Попеременная смена ноги.</p> <p>2.2. Броски мяча. Невысокий бросок и ловля мяча одной рукой.</p> <p>Попеременная смена руки.</p> <p>2.1. Участие в соревновательной</p> | <p>Тестовые упражнения</p> | <p><i>Выполнять</i> контрольно-тестовые упражнения.</p> <p><i>Участвовать</i> в соревновательной деятельности внутришкольных этапов различных соревнований, фестивалей, конкурсов, мастер-классов, открытых уроков с использованием полученных навыков и умений</p> |
|---|----------------------------|---|

| | | |
|---|--|--|
| физкультурн о- спортивной деятельности | | |
|---|--|--|

2.2. Программа формирования универсальных учебных действий у обучающихся

Программа формирования универсальных учебных действий у обучающихся на ступени начального общего образования содержит описание ценностных ориентиров содержания образования на ступени начального общего образования; связь универсальных учебных действий с содержанием учебных предметов; характеристики личностных, регулятивных, познавательных, коммуникативных универсальных учебных действий обучающихся; типовые задачи формирования личностных, регулятивных, познавательных, коммуникативных универсальных учебных действий; описание преемственности программы формирования универсальных учебных действий при переходе от дошкольного к начальному общему образованию.

Сформированность универсальных учебных действий у обучающихся на ступени начального общего образования определяется на этапе завершения обучения в начальной школе. На протяжении всего обучения в начальной школе проводится мониторинг уровня сформированности учебных действий у обучающихся по следующей циклограмме:

| УУД | Методы сбора информации | Класс, сроки |
|-------------------------------------|--|--|
| Личностные | | |
| самоопределение | наблюдение, методика "Лесенка" В.Щур | 1 классы – апрель 2 классы – февраль |
| смыслообразование | наблюдение, анкета для оценки уровня школьной мотивации Н. Лускановой | 3 классы – январь 4 классы - март |
| нравственно-этическая ориентация | наблюдение, методика «Что такое хорошо и что такое плохо» | |
| Регулятивные | | |
| целеполагание | наблюдение, анкета «Цель урока» | 1 классы – апрель |
| самоконтроль | наблюдение, методика «Проба на внимание» (П.Я. Гальперин, С.Л. Кабыльницкая) | 2 классы – февраль 3 классы – январь 4 классы - март |
| самооценка | наблюдение, методика «Кто я?» (модификация методики Куна) | |
| Познавательные | | |
| общеучебные УД | наблюдение, анализ контрольных и самостоятельных работ, опросник для учителя «Шкала выраженности учебно-познавательного интереса»(по Г.Ю. Ксензовой) | 1 классы – апрель 2 классы – февраль 3 классы – январь 4 классы - март |
| логические УД | наблюдение, методика «Логические закономерности» | |

| | | |
|---------------------------------|--|---|
| постановка и решение проблемы | наблюдение, анализ творческих, контрольных и самостоятельных работ, методика «Найди ответ» | |
| Коммуникативные | | |
| коммуникация как кооперация | наблюдение, методика «Рукавички» (по Г.А. Цукерман) | 1 классы – апрель 2 классы – февраль |
| коммуникация как интеракция | наблюдение, методика «Левая и правая стороны» (по Пиаже) | 3 классы – январь 4 классы – март |
| коммуникация как интериоризация | наблюдение, методика «Братья и сестры» (Пиаже) | |

Программа формирования универсальных учебных действий на ступени начального общего образования (далее — программа формирования универсальных учебных действий) конкретизирует требования Стандарта к личностным и метапредметным результатам освоения ООП НОО, дополняет традиционное содержание образовательно-воспитательных программ и служит основой разработки примерных учебных программ, указывает элементы компетентности в области применения ИКТ (информационно-коммуникационных технологий), являющиеся необходимым элементом тех или иных действий.

Программа формирования универсальных учебных действий направлена на обеспечение системно-деятельностного подхода, положенного в основу Стандарта, и призвана способствовать реализации развивающего потенциала общего среднего образования, развитию системы универсальных учебных действий, выступающей как инвариантная основа образовательного процесса и обеспечивающей школьникам умение учиться, способность к саморазвитию и самосовершенствованию. Всё это достигается как путём освоения обучающимися конкретных предметных знаний и навыков в рамках отдельных дисциплин, так и сознательного, активного присвоения ими нового социального опыта. При этом знания, умения и навыки рассматриваются как производные от соответствующих видов целенаправленных действий, имея в виду, что они формируются, применяются и сохраняются в тесной связи с активными действиями самих учащихся. В частности, технологические навыки, являющиеся элементами ИКТ-компетентности, формируются не изолированно, а в контексте их применения для решения познавательных и коммуникативных задач. Качество усвоения знаний определяется многообразием и характером видов универсальных действий.

Программа формирования универсальных учебных действий для в ООП НОО:

- ❖ устанавливает ценностные ориентиры начального образования;
- ❖ определяет понятие, функции, состав и характеристики универсальных учебных действий в младшем школьном возрасте;
- ❖ указывает элементы ИКТ-компетентности в составе универсальных учебных действий;
- ❖ выявляет связь универсальных учебных действий с содержанием учебных предметов;
- ❖ определяет условия, обеспечивающие преемственность программы формирования у обучающихся универсальных учебных действий при переходе от дошкольного к начальному и основному общему образованию.

2.2.1. Ценностные ориентиры начального общего образования

За последние десятилетия в обществе произошли кардинальные изменения в представлении о целях образования и путях их реализации. От признания знаний, умений и навыков как основных итогов образования, произошел переход к пониманию обучения как процесса подготовки обучающихся к реальной жизни, готовности к тому, чтобы занять активную позицию, успешно решать жизненные задачи, уметь сотрудничать и работать в группе, быть готовым к быстрому переучиванию в ответ на обновление знаний и требования

рынка труда, осваивать элементы ИКТ-компетентности, на уровне, отвечающих их использованию взрослыми в повседневной жизни и профессиональной деятельности.

По сути, происходит переход от обучения как преподнесения учителем учащимся системы знаний к активному решению проблем с целью выработки определенных решений; от освоения отдельных учебных предметов к полидисциплинарному (межпредметному) изучению сложных жизненных ситуаций; к сотрудничеству учителя и обучающихся в ходе овладения знаниями, к активному участию последних в выборе содержания и методов обучения. Этот переход обусловлен сменой ценностных ориентиров образования.

Ценностные ориентиры начального образования конкретизируют личностный, социальный и государственный заказ системе образования, выраженный в Требованиях к результатам освоения основной образовательной программы и отражают следующие целевые установки системы начального общего образования:

формирование основ гражданской идентичности личности на базе:

- ❖ чувства сопричастности и гордости за свою Родину, народ и историю, осознания ответственности человека за благосостояние общества;
- ❖ восприятия мира как единого и целостного при разнообразии культур, национальностей, религий; уважения истории и культуры каждого народа;

формирование психологических условий развития общения, сотрудничества на основе:

- ❖ доброжелательности, доверия и внимательности к людям, готовности к сотрудничеству и дружбе, оказанию помощи тем, кто в ней нуждается;
- ❖ уважения к окружающим — умения слушать и слышать партнера, признавать право каждого на собственное мнение и принимать решения с учётом позиций всех участников;
- ❖ развитие ценностно-смысловой сферы личности на основе общечеловеческих принципов нравственности и гуманизма: принятия и уважения ценностей семьи и образовательного учреждения, коллектива и общества и стремления следовать им; ориентации в нравственном содержании и смысле как собственных поступков, так и поступков окружающих людей, развитие этических чувств (стыда, вины, совести) как регуляторов морального поведения; формирования чувства прекрасного и эстетических чувств благодаря знакомству с мировой и отечественной художественной культурой;
- ❖ развитие умения учиться как первого шага к самообразованию и самовоспитанию, а именно: развитие широких познавательных интересов, инициативы и любознательности, мотивов познания и творчества;
- ❖ формирование умения учиться и способности к организации своей деятельности (планированию, контролю, оценке);
- ❖ формирование учебной ИКТ-компетентности, как способности решать учебные задачи с использованием общедоступных в начальной школе инструментов ИКТ и источников информации;
- ❖ развитие самостоятельности, инициативы и ответственности личности как условия её самоактуализации: формирование самоуважения и эмоционально-положительного отношения к себе, готовности открыто выражать и отстаивать свою позицию, критичности к своим поступкам и умения адекватно их оценивать;
- ❖ развитие готовности к самостоятельным поступкам и действиям, ответственности за их результаты;
- ❖ формирование целеустремленности и настойчивости в достижении целей, готовности к преодолению трудностей и жизненного оптимизма;
- ❖ формирование нетерпимости и умения противостоять действиям и влияниям, представляющим угрозу жизни, здоровью, безопасности личности и общества в пределах своих возможностей, в частности, проявлять избирательность к информации,

уважать частную жизнь и результаты труда других людей.

Реализация ценностных ориентиров общего образования в единстве процессов обучения и воспитания, познавательного и личностного развития обучающихся на основе формирования общих учебных умений, обобщённых способов действия обеспечивает высокую эффективность решения жизненных задач и возможность саморазвития обучающихся.

2.2.2. Понятие, функции, виды и характеристики универсальных учебных действий на ступени начального общего образования

Последовательная реализация деятельностного подхода направлена на повышение эффективности образования, более гибкое и прочное усвоение знаний учащимися, возможность их самостоятельного движения в изучаемой области, существенное повышение их мотивации и интереса к учебе.

В рамках деятельностного подхода в качестве общеучебных действий рассматриваются основные структурные компоненты учебной деятельности — мотивы, особенности целеполагания (учебная цель и задачи), учебные действия, контроль и оценка, сформированность которых является одной из составляющих успешности обучения в образовательном учреждении.

При оценке сформированности учебной деятельности учитывается возрастная специфика, которая заключается в постепенном переходе от совместной деятельности учителя и обучающегося к совместно-разделенной (в младшем школьном и младшем подростковом возрасте) и к самостоятельной с элементами самообразования и самовоспитания деятельности (в младшем подростковом и старшем подростковом возрасте).

Понятие "универсальные учебные действия"

В широком значении термин «универсальные учебные действия» означает умение учиться, т. е. способность субъекта к саморазвитию и самосовершенствованию путем сознательного и активного присвоения нового социального опыта.

Способность обучающегося самостоятельно успешно усваивать новые знания, формировать умения и компетентности, включая самостоятельную организацию этого процесса, т. е. умение учиться, обеспечивается тем, что универсальные учебные действия как обобщённые действия открывают учащимся возможность широкой ориентации как в различных предметных областях, так и в строении самой учебной деятельности, включающей осознание её целевой направленности, ценностно-смысловых и операциональных характеристик. Таким образом, достижение умения учиться предполагает полноценное освоение обучающимися всех компонентов учебной деятельности, которые включают: познавательные и учебные мотивы, учебную цель, учебную задачу, учебные действия и операции (ориентировка, преобразование материала, контроль и оценка). Умение учиться — существенный фактор повышения эффективности освоения учащимися предметных знаний, формирования умений и компетенций, образа мира и ценностно-смысловых оснований личностного морального выбора.

Функции универсальных учебных действий:

- ❖ обеспечение возможностей обучающегося самостоятельно осуществлять деятельность учения, ставить учебные цели, искать и использовать необходимые средства и способы их достижения, контролировать и оценивать процесс и результаты деятельности;
- ❖ создание условий для гармоничного развития личности и её самореализации на основе готовности к непрерывному образованию; обеспечение успешного усвоения знаний, формирования умений, навыков и компетентностей в любой предметной области.

Универсальный характер учебных действий проявляется в том, что они носят

надпредметный, метапредметный характер; обеспечивают целостность общекультурного, личностного и познавательного развития и саморазвития личности; обеспечивают преемственность всех ступеней образовательного процесса; лежат в основе организации и регуляции любой деятельности учащегося независимо от её специально-предметного содержания. Универсальные учебные действия обеспечивают этапы усвоения учебного содержания и формирования психологических способностей обучающегося.

Виды универсальных учебных действий.

В составе основных видов универсальных учебных действий, соответствующих ключевым целям общего образования, можно выделить четыре блока: **личностный**, **регулятивный** (включающий также действия саморегуляции), **познавательный** и **коммуникативный**.

Личностные универсальные учебные действия обеспечивают ценностно-смысловую ориентацию обучающихся (умение соотносить поступки и события с принятыми этическими принципами, знание моральных норм и умение выделить нравственный аспект поведения) и ориентацию в социальных ролях и межличностных отношениях. Применительно к учебной деятельности следует выделить три вида личностных действий:

- ❖ личностное, профессиональное, жизненное самоопределение;
- ❖ смыслообразование, т. е. установление обучающимися связи между целью учебной деятельности и её мотивом, другими словами, между результатом учения и тем, что побуждает деятельность, ради чего она осуществляется. Ученик должен задаваться вопросом: *какое значение и какой смысл имеет для меня учение?* — и уметь на него отвечать;
- ❖ нравственно-этическая ориентация, в том числе и оценивание усваиваемого содержания (исходя из социальных и личностных ценностей), обеспечивающее личностный моральный выбор, информационная избирательность.

Регулятивные универсальные учебные действия обеспечивают обучающимся организацию своей учебной деятельности. К ним относятся:

- ❖ целеполагание как постановка учебной задачи на основе соотнесения того, что уже известно и усвоено учащимся, и того, что еще неизвестно;
- ❖ планирование — определение последовательности промежуточных целей с учётом конечного результата; составление плана и последовательности действий;
- ❖ прогнозирование — предвосхищение результата и уровня усвоения знаний, его временных характеристик;
- ❖ контроль в форме сличения способа действия и его результата с заданным эталоном с целью обнаружения отклонений и отличий от эталона;
- ❖ коррекция — внесение необходимых дополнений и корректив в план и способ действия в случае расхождения эталона, реального действия и его результата; внесение изменений в результат своей деятельности исходя из оценки этого результата самим обучающимся, учителями, товарищами;
- ❖ оценка — выделение и осознание обучающимся того, что уже усвоено и что еще нужно усвоить, осознание качества и уровня усвоения, оценка результатов работы;
- ❖ саморегуляция как способность к мобилизации сил и энергии, к волевому усилию (к выбору в ситуации мотивационного конфликта) и преодолению препятствий.

Познавательные универсальные учебные действия включают: общеучебные, логические учебные действия, а также постановку и решение проблемы.

Общеучебные универсальные действия:

- ❖ самостоятельное выделение и формулирование познавательной цели;
- ❖ поиск и выделение необходимой информации; применение методов

информационного поиска, в том числе с помощью компьютерных средств: поиск информации внутри компьютера и локальной компьютерной сети, в контролируемом Интернете и базах данных;

- ❖ фиксация (запись) информации об окружающем мире и образовательном процессе, в том числе – с помощью аудио и видео-записи, цифрового измерения;
- ❖ структурирование знаний, их организация в виде концептуальных диаграмм, карт, линий времени и генеалогических деревьев;
- ❖ осознанное и произвольное построение речевого высказывания в устной и письменной форме, создание гипермедиа сообщений, включающих текст, данные, неподвижные и движущиеся изображения, звук, ссылки между элементами сообщения;
- ❖ выбор наиболее эффективных способов решения задач в зависимости от конкретных условий;
- ❖ рефлексия способов и условий действия, контроль и оценка процесса и результатов деятельности, фиксация своих действий в информационной среде, в том числе – с помощью аудио-видео-записи, оцифровки результатов работы;
- ❖ смысловое чтение как осмысление цели чтения и выбор вида чтения в зависимости от цели; извлечение необходимой информации из прослушанных текстов различных жанров; определение основной и второстепенной информации; свободная ориентация и восприятие текстов художественного, научного, публицистического и официально-делового стилей; понимание и адекватная оценка языка средств массовой информации; выступление с аудио-визуальной поддержкой;
- ❖ постановка и формулирование проблемы, самостоятельное создание алгоритмов деятельности при решении проблем творческого и поискового характера.

Особую группу общеучебных универсальных действий составляют *знаково-символические действия*:

- ❖ моделирование — преобразование объекта из чувственной формы в модель, где выделены существенные характеристики объекта (пространственно-графическая или знаково-символическая), в том числе – в сборные модели объектов и процессов из конструктивных элементов реальных и виртуальных конструкторов;
- ❖ преобразование модели с целью выявления общих законов, определяющих данную предметную область.

Логические универсальные действия:

- ❖ анализ объектов с целью выделения признаков (существенных, несущественных);
- ❖ синтез — составление целого из частей, в том числе самостоятельное достраивание с восполнением недостающих компонентов;
- ❖ выбор оснований и критериев для сравнения, сериации, классификации объектов, образования и выделения совокупностей;
- ❖ подведение под понятие, выведение следствий;
- ❖ установление причинно-следственных связей, представление цепочек объектов и явлений;
- ❖ анализ истинности утверждений, построение логической цепочки рассуждений; доказательство;
- ❖ доказательство;
- ❖ выдвижение гипотез и их обоснование.

Постановка и решение проблемы:

- ❖ формулирование проблемы;
- ❖ самостоятельное создание способов решения проблем творческого и поискового характера.

Коммуникативные универсальные учебные действия обеспечивают социальную компетентность и учёт позиции других людей, партнеров по общению или деятельности;

умение слушать и вступать в диалог; участвовать в коллективном обсуждении проблем, фиксировать ход и результат обсуждения (в том числе с помощью инструментов ИКТ); интегрироваться в группу сверстников и строить продуктивное взаимодействие и сотрудничество со сверстниками и взрослыми.

К коммуникативным действиям относятся:

- ❖ планирование учебного сотрудничества с учителем и сверстниками — определение цели, функций участников, способов взаимодействия;
- ❖ постановка вопросов — инициативное сотрудничество в поиске и сборе информации;
- ❖ разрешение конфликтов — выявление, идентификация проблемы, поиск и оценка альтернативных способов разрешения конфликта, принятие решения и его реализация;
- ❖ управление поведением партнера — контроль, коррекция, оценка его действий;
- ❖ умение с достаточной полнотой и точностью выражать свои мысли в соответствии с задачами и условиями коммуникации; владение монологической и диалогической формами речи в соответствии с грамматическими и синтаксическими нормами родного языка, современных средств коммуникации (клавиатурное письмо, электронная почта, форумы и чаты, средства мобильной коммуникации, гипермедиа, выступление с аудио-визуальной поддержкой).

Развитие системы универсальных учебных действий в составе личностных, регулятивных, познавательных и коммуникативных действий, определяющих развитие психологических способностей личности, осуществляется в рамках нормативно-возрастного развития личностной и познавательной сфер ребёнка. Процесс обучения задает содержание и характеристики учебной деятельности ребёнка и тем самым определяет зону ближайшего развития указанных универсальных учебных действий (их уровень развития, соответствующий

«высокой норме»), и их свойства.

Универсальные учебные действия представляют собой целостную систему, в которой происхождение и развитие каждого вида учебного действия определяется его отношением с другими видами учебных действий и общей логикой возрастного развития. Так:

- ❖ из общения и саморегуляции развивается способность ребёнка регулировать свою деятельность;
- ❖ из оценок окружающих и, в первую очередь, оценок близкого и взрослого формируется представление о себе и своих возможностях, появляется самопринятие и самоуважение, т. е. самооценка и Я-концепция как результат самоопределения;
- ❖ из ситуативно-познавательного и внеситуативно-познавательного общения формируются познавательные действия ребёнка.

Содержание и способы общения и коммуникации обуславливают развитие способности ребёнка к регуляции поведения и деятельности, познанию мира, определяют образ «Я» как систему представлений о себе, отношений к себе. Именно поэтому особое внимание в программе развития универсальных учебных действий уделяется становлению коммуникативных универсальных учебных действий.

По мере становления личностных действий ребёнка (смыслообразование и самоопределение, нравственно-этическая ориентация) функционирование и развитие универсальных учебных действий (коммуникативных, познавательных и регулятивных) претерпевает значительные изменения. Регуляция общения, кооперации и сотрудничества проектирует определенные достижения и результаты ребёнка, что вторично приводит к изменению характера его общения и Я-концепции.

Познавательные действия также являются существенным ресурсом достижения успеха и оказывают влияние как на эффективность самой деятельности и коммуникации, так и на самооценку, смыслообразование и самоопределение учащегося.

2.2.3. Связь универсальных учебных действий с содержанием учебных предметов

Формирование универсальных учебных действий, обеспечивающих решение задач общекультурного, ценностно-личностного, познавательного развития обучающихся реализуется в рамках целостного образовательного процесса в ходе изучения системы учебных предметов и дисциплин, в метапредметной деятельности, организации форм учебного сотрудничества и решения важных задач жизнедеятельности обучающихся.

На ступени начального общего образования имеет особое значение обеспечение при организации учебного процесса сбалансированного развития у обучающихся логического мышления и наглядно-образного, знаково-символического мышления, исключающее риск развития формализма мышления, формирования псевдологического мышления.

Существенную роль в этом играют такие учебные предметы, как **"Математика и информатика"**, **"Литературное чтение"**, **"Технология"**, **"Искусство"**.

Каждый учебный предмет в зависимости от предметного содержания и релевантных способов организации учебной деятельности обучающихся раскрывает определенные возможности для формирования универсальных учебных действий.

В частности, учебные предметы **"Русский язык"**, **"Родной язык"**, **"Окружающий мир"** обеспечивают формирование познавательных, коммуникативных и регулятивных действий. Работа с текстом и более общими видам сообщений (гипермедиа) открывает возможности для формирования логических действий анализа, сравнения, установления причинно-следственных связей. Ориентация в морфологической и синтаксической структуре языка (включая его гипермедиа-расширение) и усвоение правил строения слова и предложения, сообщений, графической формы букв обеспечивает развитие знаково-символических действий — замещения (например, звука буквой), моделирования (например, состава слова путем составления схемы) и преобразования модели (видоизменения слова). Изучение русского и родного языка создает условия для формирования "языкового чутья", как результата ориентировки ребёнка в грамматической и синтаксической структуре родного языка и обеспечивает успешное развитие адекватных возрасту форм и функций речи, включая обобщающую и планирующую функции. Развитие устной речи предполагает работу не только с текстами, но и с гипермедиа-сообщениями, формирует у учащегося умение подбирать и использовать адекватные для коммуникативной задачи средства аудио-видео сопровождения. Использование средств ИКТ на занятиях по развитию речи обеспечивает учащемуся возможность фиксации устной речи и работы над ее совершенствованием. Развитие письменных коммуникаций предполагает освоение учащимися клавиатурного письма, редактирования и полуавтоматической орфографической проверки текстов наряду с развитием традиционных навыков письма.

"Литературное чтение на родном языке" Требования к результатам изучения учебного предмета включают формирование всех видов универсальных учебных действий личностных, коммуникативных, познавательных и регулятивных (с приоритетом развития ценностно-смысловой сферы и коммуникации).

Литературное чтение — осмысленная, творческая духовная деятельность, обеспечивает освоение идейно-нравственного содержания художественной литературы, развитие эстетического восприятия. Важнейшей функцией восприятия художественной литературы является трансляция духовно-нравственного опыта общества через коммуникацию системы социальных личностных смыслов, раскрывающих нравственное значение поступков героев литературных произведений. На ступени начального общего образования важным средством организации понимания авторской позиции, отношения автора к героям произведения и отображаемой действительности является выразительное чтение.

Учебный предмет **"Литературное чтение"** обеспечивает формирование следующих универсальных учебных действий:

- ❖ смыслообразования через прослеживание "судьбы героя" и ориентацию учащегося в системе личностных смыслов;
- ❖ самоопределения и самопознания на основе сравнения "Я" с героями литературных произведений посредством эмоционально-действенной идентификации;
- ❖ основ гражданской идентичности путем знакомства с героическим историческим прошлым своего народа и своей страны и переживания гордости и эмоциональной сопричастности подвигам и достижениям её граждан;
- ❖ эстетических ценностей и на их основе эстетических критериев;
- ❖ нравственно-этического оценивания через выявление морального содержания и нравственного значения действий персонажей;
- ❖ эмоционально-личностной децентрации на основе отождествления себя с героями произведения, соотнесения и сопоставления их позиций, взглядов и мнений;
- ❖ умения понимать контекстную речь на основе воссоздания картины событий и поступков персонажей;
- ❖ умения произвольно и выразительно строить контекстную речь с учётом целей коммуникации, особенностей слушателя, используя аудио-визуальные средства;
- ❖ умения устанавливать логическую причинно-следственную последовательность событий и действий героев произведения;
- ❖ умения строить план с выделением существенной и дополнительной информации.

"Иностранный язык" обеспечивает, прежде всего, развитие коммуникативных действий, формируя коммуникативную культуру обучающегося. Изучение иностранного языка способствует:

- ❖ общему речевому развитию учащегося на основе формирования обобщённых лингвистических структур грамматики и синтаксиса;
- ❖ развитию произвольности и осознанности монологической и диалогической речи (в том числе с возможностью фиксировать свою устную речь в цифровой форме и корректировать ее, сопровождать свое устное выступление аудио-видео поддержкой);
- ❖ развитию письменной речи (в том числе клавиатурного письма с возможностью применения полуавтоматической проверки орфографии);
- ❖ формированию ориентации на партнера, его высказывания, поведение, эмоциональные состояние и переживания; уважение интересов партнера; умение слушать и слышать собеседника; вести диалог, излагать и обосновывать свое мнение в понятной для собеседника форме.

Знакомство обучающихся с культурой, историей и традициями других народов и мировой культурой, открытие универсальности детской субкультуры, создает необходимые условия для формирования личностных универсальных действий — формирования гражданской идентичности личности, преимущественно в её общекультурном компоненте и доброжелательного отношения, уважения и толерантности к другим странам и народам, компетентности в межкультурном диалоге.

Изучение иностранного языка способствует развитию общеучебных познавательных действий, в первую очередь, смыслового чтения (выделение субъекта и предиката текста, понимание смысла текста и умение прогнозировать развитие его сюжета; умение задавать вопросы, опираясь на смысл прочитанного текста, сочинение оригинального текста на основе плана).

"Математика и информатика".

На ступени начального общего образования этот предмет является основой развития у обучающихся познавательных действий, в первую очередь логических и алгоритмических, включая и знаково-символические, а также планирование (последовательности действий по

решению задач), систематизацию и структурирование знаний, перевод с одного языка на другой, моделирование, дифференциацию существенных и несущественных условий, аксиоматику, формирование элементов системного мышления и приобретение основ информационной грамотности. Особое значение имеет математика для формирования общего приёма решения задач как универсального учебного действия.

Формирование моделирования как универсального учебного действия осуществляется в рамках практически всех учебных предметов на этой ступени образования. Моделирование включает в свой состав знаково-символические действия: замещение, кодирование, декодирование. С их освоения и должно начинаться овладение моделированием. Кроме того, учащийся должен осваивать системы социально принятых знаков и символов, существующих в современной культуре и необходимых как для обучения, так и для его социализации.

"Окружающий мир".

Этот предмет выполняет интегрирующую функцию и обеспечивает формирование у обучающихся целостной научной картины природного и социо-культурного мира, отношений человека с природой, обществом, другими людьми, государством, осознания своего места в обществе, создавая основу становления мировоззрения, жизненного самоопределения и формирования российской гражданской идентичности личности.

В сфере личностных универсальных действий изучение предмета "Окружающий мир" обеспечивает формирование когнитивного, эмоционально-ценностного и деятельностного компонентов гражданской российской идентичности:

- ❖ умения различать государственную символику Российской Федерации и своего региона, описывать достопримечательности столицы и родного края, находить на карте Российскую Федерацию, Москву — столицу России, свой регион и его столицу; ознакомления с особенностями некоторых зарубежных стран;
- ❖ формирование основ исторической памяти — умения различать в историческом времени прошлое, настоящее, будущее, ориентации в основных исторических событиях своего народа и России и ощущения чувства гордости за славу и достижения своего народа и России, фиксировать в информационной среде элементы истории семьи, ближайшего окружения, своего места жительства;
- ❖ формирование основ экологического сознания, грамотности и культуры учащихся, освоение элементарных норм адекватного природосообразного поведения;
- ❖ развитие морально-этического сознания — норм и правил взаимоотношений человека с другими людьми, социальными группами и сообществами.

В сфере личностных универсальных учебных действий изучение предмета способствует принятию обучающимися правил здорового образа жизни, пониманию необходимости здорового образа жизни в интересах укрепления физического, психического и психологического здоровья.

Изучение предмета "Окружающий мир" способствует формированию общепознавательных универсальных учебных действий:

- ❖ овладению начальными формами исследовательской деятельности, включая умения поиска и работы с информацией, в том числе с использованием различных средств ИКТ;
- ❖ формированию действий замещения и моделирования (использования готовых моделей для объяснения явлений или выявления свойств объектов и создания моделей, в том числе в интерактивной среде);
- ❖ формированию логических действий сравнения, подведения под понятия, аналогии, классификации объектов живой и неживой природы на основе внешних признаков или известных характерных свойств; установления причинно-следственных связей в окружающем мире, в том числе на многообразном материале природы и культуры родного края.

"Искусство" "Музыка"

Этот предмет обеспечивает формирование личностных, коммуникативных, познавательных действий. На основе освоения обучающимися мира музыкального искусства в сфере личностных действий будут сформированы эстетические и ценностно-смысловые ориентации учащихся, создающие основу для формирования позитивной самооценки, самоуважения, жизненного оптимизма, потребности в творческом самовыражении. Приобщение к достижениям национальной, российской и мировой музыкальной культуры и традициям, многообразию музыкального фольклора России, образцам народной и профессиональной музыки обеспечит формирование российской гражданской идентичности и толерантности как основы жизни в поликультурном обществе.

Будут сформированы коммуникативные универсальные учебные действия на основе развития эмпатии и умения выявлять выраженные в музыке настроения и чувства и передавать свои чувства и эмоции на основе творческого самовыражения, в том числе с использованием ИКТ-инструментов исполнения, записи, композиции.

В области развития общепознавательных действий изучение музыки будет способствовать формированию замещения и моделирования.

"Изобразительное искусство".

Развивающий потенциал этого предмета связан с формированием личностных, познавательных, регулятивных действий.

Моделирующий характер изобразительной деятельности создает условия для формирования общеучебных действий, замещения и моделирования в продуктивной деятельности учащихся явлений и объектов природного и социо-культурного мира. Такое моделирование является основой развития познания ребёнком мира и способствует формированию логических операций сравнения, установления тождества и различий, аналогий, причинно-следственных связей и отношений. При создании продукта изобразительной деятельности особые требования предъявляются к регулятивным действиям — целеполаганию как формированию замысла, планированию и организации действий в соответствии с целью, умению контролировать соответствие выполняемых действий способу, внесению корректив на основе предвосхищения будущего результата и его соответствия замыслу.

В сфере личностных действий приобщение к мировой и отечественной культуре и освоение сокровищницы изобразительного искусства, народных, национальных традиций, искусства других народов обеспечивают формирование гражданской идентичности личности, толерантности, эстетических ценностей и вкусов, новой системы мотивов, включая мотивы творческого самовыражения, способствуют развитию позитивной самооценки и самоуважения учащихся.

"Технология"

Специфика этого предмета и его значимость для формирования универсальных учебных действий обусловлена:

- ❖ ключевой ролью предметно-преобразовательной деятельности как основы формирования системы универсальных учебных действий;
- ❖ значением универсальных учебных действий моделирования и планирования, которые являются непосредственным предметом усвоения в ходе выполнения различных заданий по курсу (так, в ходе решения задач на конструирование обучающиеся учатся использовать схемы, карты и модели, задающие полную ориентировочную основу выполнения предложенных заданий и позволяющие выделять необходимую систему ориентиров);
- ❖ специальной организацией процесса планомерно-поэтапной отработки предметно-преобразовательной деятельности обучающихся в генезисе и развитии психологических новообразований младшего школьного возраста умения

осуществлять анализ, действовать во внутреннем умственном плане; рефлексии как осознании содержания и оснований выполняемой деятельности;

- ❖ широким использованием форм группового сотрудничества и проектных форм работы для реализации учебных целей курса;
- ❖ формирование первоначальных элементов ИКТ-квалификации (важной части формирования ИКТ-компетентности) учащихся.

Изучение "Технологии" обеспечивает реализацию следующих целей:

- ❖ формирование картины мира материальной и духовной культуры как продукта творческой предметно-преобразующей деятельности человека;
- ❖ развитие знаково-символического и пространственного мышления, творческого и репродуктивного воображения на основе развития способности учащегося к моделированию и отображению объекта и процесса его преобразования в форме моделей (рисунков, планов, схем, чертежей);
- ❖ развитие регулятивных действий, включая целеполагание; планирование (умение составлять план действий и применять его для решения задач); прогнозирование (предвосхищение будущего результата при различных условиях выполнения действия), контроль, коррекцию и оценку;
- ❖ формирование внутреннего плана на основе поэтапной отработки предметно-преобразовательных действий;
- ❖ развитие планирующей и регулирующей функции речи;
- ❖ развитие коммуникативной компетентности обучающихся на основе организации совместно-продуктивной деятельности;
- ❖ развитие эстетических представлений и критериев на основе изобразительной и художественной конструктивной деятельности;
- ❖ формирование мотивации успеха и достижений младших школьников, творческой самореализации на основе эффективной организации предметно-преобразующей символично-моделирующей деятельности;
- ❖ ознакомление обучающихся с правилами жизни людей в мире информации: избирательности в потреблении информации, уважению к личной информации другого человека, к процессу познания учения и к состоянию неполного знания и другими аспектами;
- ❖ ознакомление обучающихся с миром профессий и их социальным значением, историей их возникновения и развития как первой ступенью формирования готовности к предварительному профессиональному самоопределению.

"Физическая культура"

Этот предмет обеспечивает формирование личностных универсальных действий:

- ❖ основ общекультурной и российской гражданской идентичности как чувства гордости за достижения в мировом и отечественном спорте;
- ❖ освоение моральных норм помощи тем, кто в ней нуждается, готовности принять на себя ответственность;
- ❖ развитие мотивации достижения и готовности к преодолению трудностей на основе конструктивных стратегий совладения и умения мобилизовать свои личностные и физические ресурсы, стрессоустойчивости;
- ❖ освоение правил здорового и безопасного образа жизни.

"Физическая культура" как учебный предмет способствует:

- ❖ в области регулятивных действий развитию умений планировать, регулировать, контролировать и оценивать свои действия;
- ❖ в области коммуникативных действий развитию взаимодействия, ориентации на партнера, сотрудничеству и кооперации (в командных видах спорта — формированию умений планировать общую цель и пути её достижения; договариваться в отношении

целей и способов действия, распределения функций и ролей в совместной деятельности; конструктивно разрешать конфликты; осуществлять взаимный контроль, адекватно оценивать собственное поведение и поведение партнера и вносить необходимые коррективы в интересах достижения общего результата).

2.2.4. Обеспечение преемственности программы формирования универсальных учебных действий при переходе от дошкольного к начальному и основному общему образованию

Проблема организации преемственности обучения затрагивает все звенья существующей образовательной системы, а именно: переходы из дошкольного образовательного учреждения (предшколы) в образовательное учреждение, реализующее основную образовательную программу начального общего образования и далее основную образовательную программу основного и среднего (полного) образования, и, наконец, в высшее учебное заведение. При этом, несмотря на огромные возрастно-психологические различия между обучающимися, переживаемые ими трудности переходных периодов имеют много общего.

Основные проблемы обеспечения преемственности связаны с игнорированием задачи целенаправленного формирования таких универсальных учебных действий, как коммуникативные, речевые, регулятивные, общепознавательные, логические и др.

Наиболее остро проблема преемственности стоит в двух ключевых точках — в момент поступления детей в школу (при переходе из предшкольного звена на ступень начального общего образования) и в период перехода обучающихся на ступень основного общего образования.

Возникновение проблемы преемственности, находящей отражение в трудностях перехода обучающихся на новую ступень образовательной системы, имеет следующие причины:

- ❖ недостаточно плавное, даже скачкообразное изменение методов и содержания обучения, которое при переходе на ступень основного общего образования, а затем среднего (полного) образования приводит к падению успеваемости и росту психологических трудностей у учащихся;
- ❖ обучение на предшествующей ступени часто не обеспечивает достаточной готовности обучающихся к успешному включению в учебную деятельность нового, более сложного уровня. В частности, серьезной проблемой остается недостаточная подготовленность значительного числа детей к обучению на русском (неродном) языке.

Исследования *готовности детей к обучению в школе* при переходе от предшкольного к начальному общему образованию показали, что обучение должно рассматриваться как комплексное образование, включающее в себя физическую и психологическую готовность.

Физическая готовность определяется состоянием здоровья, уровнем морфофункциональной зрелости организма ребёнка, в том числе развитием двигательных навыков и качеств (тонкая моторная координация), физической и умственной работоспособности.

Психологическая готовность включает в себя эмоционально-личностную, интеллектуальную и коммуникативную готовность. В эмоционально-личностной готовности главную роль играет произвольность поведения, учебно-познавательная мотивация и формирование самооценки. Наличие у ребёнка мотивов учения является одним из важнейших условий успешности его обучения в начальной школе. Предпосылками возникновения этих мотивов служат, с одной стороны, формирующееся к концу дошкольного возраста желание детей поступить в школу, с другой — развитие любознательности и умственной активности.

Формирование фундамента готовности перехода к обучению на ступени начального

общего образования должно осуществляться в рамках специфически детских видов деятельности: сюжетно-ролевой игры, изобразительной деятельности, конструирования, восприятия сказки и пр.

Не меньшее значение имеет проблема психологической готовности детей и при переходе обучающихся на следующую ступень общего образования. Трудности такого перехода — ухудшение успеваемости и дисциплины, рост негативного отношения к учению, возрастание эмоциональной нестабильности, нарушения поведения, обусловлены следующими причинами:

- ❖ необходимостью адаптации обучающихся к новой организации процесса и содержания обучения (предметная система, разные преподаватели и т. д.);
- ❖ совпадением начала кризисного периода, в который вступают младшие подростки, со сменой ведущей деятельности (переориентацией подростков на деятельность общения со сверстниками при сохранении значимости учебной деятельности);
- ❖ недостаточной готовностью детей к более сложной и самостоятельной учебной деятельности, связанной с показателями их интеллектуального, личностного развития, и главным образом с уровнем сформированности структурных компонентов учебной деятельности (мотивы, учебные действия, контроль, оценка).

Все эти компоненты присутствуют в программе формирования универсальных учебных действий. Основанием преимущества разных ступеней образовательной системы может стать ориентация на ключевой стратегический приоритет непрерывного образования — формирование умения учиться, которое должно быть обеспечено формированием системы универсальных учебных действий.

2.3. ПРОГРАММА ВОСПИТАНИЯ УЧАЩИХСЯ НА СТУПЕНИ НАЧАЛЬНОГО ОБЩЕГО ОБРАЗОВАНИЯ

Данная программа воспитания направлена на решение проблем гармоничного вхождения школьников в социальный мир и налаживания ответственных взаимоотношений с окружающими их людьми. Воспитательная программа показывает, каким образом педагогические работники (учитель, классный руководитель, заместитель директора по воспитательной работе, педагоги-организатор и т.п.) наставники, могут реализовать воспитательный потенциал их совместной с обучающимися деятельности и тем самым сделать свой МБОУ «Урдалинская ООШ» МО ЛМР РТ воспитывающей организацией.

С первых лет создания МБОУ «Урдалинская ООШ» МО ЛМР РТ педагогическим коллективом проводится целенаправленная работа по формированию у учащихся культуры знаний, добросовестного отношения к учебе, труду, уважительного отношения к школьным традициям.

При определении направлений развития школы мы ориентируемся не на отдельные компоненты образовательно-воспитательного процесса, а на сложившуюся педагогическую систему, в которой отражаются многообразные связи и взаимоотношения руководителей школы, учителей, учащихся. Педагогические традиции в этом процессе выступают в качестве составного компонента социально-педагогической среды, позволяющей сохранить культ знаний, нравственный и духовный опыт, накопленный коллективом школы за многие десятилетия.

Деятельность педагогического коллектива на современном этапе направлена на создание образовательно-воспитательной среды для личностного развития и формирования

глубоких разносторонних теоретических и профильных знаний, практических навыков, обеспечивающих успешное получение высшего профессионального образования и деятельность в сфере наукоемких производств.

В центре программы воспитания Муниципального бюджетного общеобразовательного учреждения МБОУ Лениногорского муниципального района РТ находится личностное развитие обучающихся в соответствии с ФГОС общего образования, формирование у них системных знаний о различных аспектах развития России и мира. Одним из результатов реализации программы школы станет приобщение обучающихся к российским традиционным духовным ценностям, правилам и нормам поведения в российском обществе. Программа призвана обеспечить достижение учащимися личностных результатов, указанных во ФГОС: формирование у обучающихся основ российской идентичности; готовность обучающихся к саморазвитию; мотивацию к познанию и обучению; ценностные установки и социально-значимые качества личности; активное участие в социально-значимой деятельности.

Рабочая программа воспитания разработана на основе примерной программы и интегрирует представленные в ФГОС общего образования ее направления: Гражданско-патриотическое, духовно-нравственное, эстетическое, физическое, трудовое и экологическое воспитание, ценности научного познания. К программе воспитания прилагается ежегодный календарный план воспитательной работы

Процесс воспитания в МБОУ «Урдалинская ООШ» основывается на **следующих принципах взаимодействия педагогов и школьников:**

- ❖ неукоснительное соблюдение законности и прав семьи и ребенка, соблюдения конфиденциальности информации о ребенке и семье, приоритета безопасности ребенка при нахождении в школе;
- ❖ ориентир на создание школе психологически комфортной среды для каждого ребенка и взрослого, без которой невозможно конструктивное взаимодействие школьников и педагогов;
- ❖ реализация процесса воспитания главным образом через создание в школе детско-взрослых общностей, которые бы объединяли детей и педагогов яркими и содержательными событиями, общими позитивными эмоциями и доверительными отношениями друг к другу;
- ❖ организация основных совместных дел школьников и педагогов как предмета совместной заботы и взрослых, и детей;
- ❖ системность, целесообразность и нешаблонность воспитания как условия его эффективности.

Педагогические традиции в этом процессе выступают в качестве составного компонента социально-педагогической среды, позволяющей сохранить культ знаний, нравственный и духовный опыт, накопленный коллективом школы за многие десятилетия.

Основными традициями воспитания в МБОУ «Урдалинская ООШ» являются следующие:

- ✓ стержнем годового цикла воспитательной работы школы являются общешкольные дела, через которые осуществляется интеграция воспитательных усилий педагогов:
 - ❖ Праздник Первого звонка;
 - ❖ Международный день пожилых людей;
 - ❖ День встречи с выпускниками школы;
 - ❖ А ну-ка, девушки!

- ❖ Празднование Дня рождения Г.Тукая;
 - ❖ Месячник мероприятий к празднованию годовщины Великой Победы;
 - ❖ Последний звонок для выпускников 9-х классов.
- ✓ важной чертой каждого общешкольного дела и большинства используемых для воспитания других совместных дел педагогов и школьников является коллективная разработка, коллективное планирование, коллективное проведение и коллективный анализ их результатов;
 - ✓ в школе создаются такие условия, при которых по мере взросления ребенка увеличивается и его роль в совместных делах (от пассивного наблюдателя до организатора);
 - ✓ в проведении общешкольных дел отсутствует соревновательность между классами, поощряется конструктивное межклассное и межвозрастное взаимодействие школьников, а также их социальная активность;
 - ✓ педагоги школы ориентированы на формирование коллективов в рамках школьных классов, кружков, студий, секций и иных детских объединений, на установление в них доброжелательных и товарищеских взаимоотношений;
 - ✓ ключевой фигурой воспитания в школе является классный руководитель, реализующий по отношению к детям защитную, лично развивающую, организационную, посредническую (в разрешении конфликтов) функции.

2.3.1. Цель и задачи воспитания

В соответствии с Концепцией духовно-нравственного воспитания российских школьников современный национальный идеал личности, воспитанной в новой российской общеобразовательной школе, – это высоконравственный, творческий, компетентный гражданин России, принимающий судьбу Отечества как свою личную, осознающей ответственность за настоящее и будущее своей страны, укорененный в духовных и культурных традициях русского народа.

Исходя из этого воспитательного идеала, а также основываясь на базовых для нашего общества ценностях (таких как семья, труд, отечество, природа, мир, знания, культура, здоровье, человек) формулируется общая цель воспитания в МБОУ «Урдалинская ООШ» – личностное развитие школьников, проявляющееся:

- ❖ в усвоении ими знаний основных норм, которые общество выработало на основе этих ценностей (то есть, в усвоении ими социально значимых знаний);
- ❖ в развитии их позитивных отношений к этим общественным ценностям (то есть в развитии их социально значимых отношений);
- ❖ в приобретении ими соответствующего этим ценностям опыта поведения, опыта применения сформированных знаний и отношений на практике (то есть в приобретении ими опыта осуществления социально значимых дел).

Данная цель ориентирует педагогов не на обеспечение соответствия личности ребенка единому стандарту, а на обеспечение позитивной динамики развития его личности. В связи с этим важно сочетание усилий педагога по развитию личности ребенка и усилий самого ребенка по своему саморазвитию. Их сотрудничество, партнерские отношения являются важным фактором успеха в достижении цели.

1. **В воспитании детей младшего школьного возраста** (уровень начального общего образования) таким целевым приоритетом является создание благоприятных условий для усвоения школьниками социально значимых знаний – знаний основных норм и традиций того общества, в котором они живут. Такого рода нормы и традиции задаются в школе педагогами и воспринимаются детьми именно как нормы и традиции поведения школьника. Знание их станет базой для развития социально значимых отношений школьников и накопления ими

опыта осуществления социально значимых дел и в дальнейшем, в подростковом и юношеском возрасте.

К наиболее важным из них относятся следующие:

- быть любящим, послушным и отзывчивым сыном (дочерью), братом (сестрой), внуком (внучкой); уважать старших и заботиться о младших членах семьи; выполнять посильную для ребёнка домашнюю работу, помогая старшим;
- быть трудолюбивым, следуя принципу «делу — время, потехе — час» как в учебных занятиях, так и в домашних делах, доводить начатое дело до конца;
- знать и любить свою Родину – свой родной дом, двор, улицу, город, село, свою страну;
- беречь и охранять природу (ухаживать за комнатными растениями в классе или дома, заботиться о своих домашних питомцах и, по возможности, о бездомных животных в своем дворе; подкармливать птиц в морозные зимы; не засорять бытовым мусором улицы, леса, водоёмы);
- проявлять миролюбие — не затевать конфликтов и стремиться решать спорные вопросы, не прибегая к силе;
- стремиться узнавать что-то новое, проявлять любознательность, ценить знания;
- быть вежливым и опрятным, скромным и приветливым;
- соблюдать правила личной гигиены, режим дня, вести здоровый образ жизни;
- уметь сопереживать, проявлять сострадание к попавшим в беду; стремиться устанавливать хорошие отношения с другими людьми; уметь прощать обиды, защищать слабых, по мере возможности помогать нуждающимся в этом людям; уважительно относиться к людям иной национальной или религиозной принадлежности, иного имущественного положения, людям с ограниченными возможностями здоровья;
- быть уверенным в себе, открытым и общительным, не стесняться быть в чём-то непохожим на других ребят; уметь ставить перед собой цели и проявлять инициативу, отстаивать своё мнение и действовать самостоятельно, без помощи старших.

Процесс воспитания детей младшего школьного возраста затрагивает нормы поведения, правила вежливости, коммуникативные навыки. Воспитательная деятельность в школе младшего звена выполняет обучающую и развивающую функции, реализуется преимущественно через внеурочную деятельность, но принимает во внимание интересы школьников, чтобы процесс был добровольным, а не принудительным.

Знание младшим школьником данных социальных норм и традиций, понимание важности следования им имеет особое значение для ребенка этого возраста, поскольку облегчает его вхождение в широкий социальный мир, в открывающуюся ему систему общественных отношений.

Достижению поставленной цели воспитания лицеистов будет способствовать решение **следующих основных задач:**

- 1) реализовывать воспитательные возможности общешкольных ключевых дел, поддерживать традиции их коллективного планирования, организации, проведения и анализа в школьном сообществе;
- 2) реализовывать потенциал классного руководства в воспитании школьников, поддерживать активное участие классных сообществ в жизни школы;
- 3) вовлекать школьников в кружки, секции, клубы, студии и иные объединения, работающие по школьным программам внеурочной деятельности, реализовывать их воспитательные возможности;
- 4) использовать в воспитании детей возможности школьного урока, поддерживать

использование на уроках интерактивных форм занятий с обучающимися;

- 5) инициировать и поддерживать ученическое самоуправление – как на уровне школы, так и на уровне классных сообществ;
- 6) поддерживать деятельность функционирующих на базе школы детских общественных объединений и организаций;
- 7) организовывать для школьников экскурсии, экспедиции, походы и реализовывать их воспитательный потенциал;
- 8) организовывать профориентационную работу со школьниками;
- 9) организовать работу школьных медиа, реализовывать их воспитательный потенциал;
- 10) развивать предметно-эстетическую среду школы и реализовывать ее воспитательные возможности;
- 11) организовать работу с семьями школьников, их родителями или законными представителями, направленную на совместное решение проблем личностного развития детей.

Планомерная реализация поставленных задач позволит организовать в школе интересную и событийно насыщенную жизнь детей и педагогов, что станет эффективным способом профилактики антисоциального поведения школьников.

2.3.2. Виды, формы и содержание деятельности

Практическая реализация цели и задач воспитания осуществляется в рамках следующих направлений воспитательной работы школы. Каждое из них представлено в соответствующем модуле.

2.3.2.1. Модуль «Ключевые общешкольные дела»

Ключевые общешкольные дела – это главные традиционные общешкольные дела, в которых принимает участие большая часть школьников и которые обязательно планируются, готовятся, проводятся и анализируются совместно педагогами и детьми. Это не набор календарных праздников, отмечаемых в школе, а комплекс коллективных творческих дел, интересных и значимых для школьников, объединяющих их вместе с педагогами в единый коллектив.

Для этого в образовательной организации используются следующие формы работы. На внешкольном уровне:

социальные проекты – ежегодные совместно разрабатываемые и реализуемые школьниками и педагогами комплексы дел (благотворительной, экологической, патриотической, трудовой направленности), ориентированные на преобразование окружающего МБОУ «Урдалинская ООШ» МО ЛМР РТ социума:

проект «Территория добрых дел», «Голоса поколений», «Война не закончится, пока не будет похоронен последний солдат», «Добровольчество без границ», «Чужих детей не бывает»;

дискуссионные площадки, встречи с представителями органов власти, деятелей науки и искусства, инспекторами ОПДН, медработниками;

акции «Как живешь, ветеран?», Вахта Памяти, концерты ко Дню пожилых людей, Дню Победы.

На школьном уровне:

общешкольные праздники – ежегодно проводимые творческие (театрализованные, музыкальные, литературные и т.п.) дела, связанные со значимыми для детей и педагогов знаменательными датами и в которых участвуют все классы школы.

День Учителя (поздравление учителей, концертная программа, подготовленная

обучающимися);

День самоуправления в День Учителя (старшеклассники организуют учебный процесс, проводят уроки, общешкольную линейку, следят за порядком в школе и т.п.);

Мероприятия месячника гражданского и патриотического воспитания; Праздники, концерты, конкурсные программы в Новогодние праздники,

8 Марта, День защитника Отечества, День Победы, торжественные линейки «Первый звонок» и

«Последний звонок», выпускные вечера и др. Предметные недели;

«Посвящение первоклашек в пешеходы», конкурс «Ученик года», выборы в Совет старшеклассников.

На уровне классов:

выбор и делегирование представителей классов в общешкольные советы дел, ответственных за подготовку общешкольных ключевых дел;

участие школьных классов в реализации общешкольных ключевых дел;

проведение в рамках класса итогового анализа детьми общешкольных ключевых дел, участие представителей классов на итоговом заседании Совета старшеклассников.

На индивидуальном уровне:

вовлечение по возможности каждого ребенка в ключевые дела школы в одной из возможных для них ролей: сценаристов, постановщиков, исполнителей, ведущих, декораторов, музыкальных редакторов, корреспондентов, ответственных за костюмы и оборудование, ответственных за приглашение и встречу гостей и т.п.);

индивидуальная помощь ребенку (при необходимости) в освоении навыков подготовки, проведения и анализа ключевых дел;

наблюдение за поведением ребенка в ситуациях подготовки, проведения и анализа ключевых дел, за его отношениями со сверстниками, старшими и младшими школьниками, с педагогами и другими взрослыми;

при необходимости коррекция поведения ребенка через частные беседы с ним, через включение его в совместную работу с другими детьми, которые могли бы стать хорошим примером для ребенка, через предложение взять в следующем ключевом деле на себя роль ответственного за тот или иной фрагмент общей работы.

2.3.2.2. Модуль «Классное руководство»

Осуществляя работу с классом, педагог организует работу с коллективом класса; индивидуальную работу с учащимися вверенного ему класса; работу с учителями, преподающими в данном классе; работу с родителями учащихся или их законными представителями.

Работа с классным коллективом:

инициирование и поддержка участия класса в общешкольных ключевых делах, оказание необходимой помощи детям в их подготовке, проведении и анализе;

организация интересных и полезных для личностного развития ребенка совместных дел учащихся вверенного ему класса (познавательной, трудовой,

спортивно-оздоровительной, духовно-нравственной, творческой, профориентационной направленности), позволяющие с одной стороны, – вовлечь

них детей с самыми разными потребностями и тем самым дать им возможность

самореализоваться в них, а с другой, – установить и упрочить доверительные отношения с учащимися класса, стать для них значимым взрослым, задающим образцы поведения в обществе.

проведение классных часов как часов плодотворного и доверительного общения педагога и школьников, основанных на принципах уважительного отношения к личности ребенка, поддержки активной позиции каждого ребенка в беседе, предоставления школьникам возможности обсуждения и принятия решений по обсуждаемой проблеме, создания благоприятной среды для общения.

сплочение коллектива класса через: игры и тренинги на сплочение и командообразование; однодневные походы и экскурсии, организуемые классными руководителями и родителями; празднования в классе дней рождения детей, включающие в себя подготовленные ученическими микрогруппами поздравления, сюрпризы, творческие подарки и розыгрыши; регулярные внутриклассные «огоньки» и вечера, дающие каждому школьнику возможность рефлексии собственного участия в жизни класса.

выработка совместно со школьниками законов класса, помогающих детям освоить нормы и правила общения, которым они должны следовать в школе.

Индивидуальная работа с учащимися:

изучение особенностей личностного развития учащихся класса через наблюдение за поведением школьников в их повседневной жизни, в специально создаваемых педагогических ситуациях, в играх, погружающих ребенка в мир человеческих отношений, в организуемых педагогом беседах по тем или иным нравственным проблемам; результаты наблюдения сверяются с результатами бесед классного руководителя с родителями школьников, с преподающими в его классе учителями.

поддержка ребенка в решении важных для него жизненных проблем (налаживание взаимоотношений с одноклассниками или учителями, выбор профессии, вуза и дальнейшего трудоустройства, успеваемость и т.п.), когда каждая проблема трансформируется классным руководителем в задачу для школьника, которую они совместно стараются решить.

индивидуальная работа со школьниками класса, направленная на заполнение ими личных портфолио, в которых дети не просто фиксируют свои учебные, творческие, спортивные, личностные достижения, но и в ходе индивидуальных неформальных бесед с классным руководителем в начале каждого года планируют их, а в конце года – вместе анализируют свои успехи и неудачи.

коррекция поведения ребенка через частные беседы с ним, его родителями или законными представителями, с другими учащимися класса;

через включение в проводимые школьным психологом тренинги общения; через предложение взять на себя ответственность за то или иное поручение в классе.

Работа с учителями, преподающими в классе:

регулярные консультации классного руководителя с учителями-предметниками, направленные на формирование единства мнений и требований педагогов по ключевым вопросам воспитания, на предупреждение

разрешение конфликтов между учителями и учащимися; проведение мини-педсоветов, направленных на решение конкретных

проблем класса и интеграцию воспитательных влияний на школьников; привлечение учителей к участию во внутриклассных делах, дающих

педагогам возможность лучше узнавать и понимать своих учеников, увидев их в иной, отличной от учебной, обстановке;

привлечение учителей к участию в родительских собраниях класса для объединения

усилий в деле обучения и воспитания детей.

Работа с родителями учащихся или их законными представителями:

регулярное информирование родителей о школьных успехах и проблемах их детей, о жизни класса в целом;

помощь родителям школьников или их законным представителям в регулировании отношений между ними, администрацией школы и учителями-предметниками;

организация родительских собраний, происходящих в режиме обсуждения наиболее острых проблем обучения и воспитания школьников;

создание и организация работы родительских комитетов классов, участвующих в управлении образовательной организацией и решении вопросов воспитания и обучения их детей;

привлечение членов семей школьников к организации и проведению дел класса; организация на базе класса семейных праздников, конкурсов, соревнований,

направленных на сплочение семьи и школы.

2.3.2.3. Модуль «Курсы внеурочной деятельности»

Воспитание на занятиях школьных курсов внеурочной деятельности осуществляется преимущественно через:

вовлечение школьников в интересную и полезную для них деятельность, которая предоставит им возможность самореализоваться в ней, приобрести социально значимые знания, развить в себе важные для своего личностного развития социально значимые отношения, получить опыт участия в социально значимых делах;

формирование в кружках, секциях, клубах, студиях и т.п. детско-взрослых общностей, которые могли бы объединять детей и педагогов общими позитивными эмоциями и доверительными отношениями друг к другу;

создание в детских объединениях традиций, задающих их членам определенные социально значимые формы поведения;

поддержку в детских объединениях школьников с ярко выраженной лидерской позицией и установкой на сохранение и поддержание накопленных социально значимых традиций; поощрение педагогами детских инициатив и детского самоуправления.

Реализация воспитательного потенциала курсов внеурочной деятельности происходит в рамках следующих выбранных школьниками ее видов.

Познавательная деятельность.

Курсы внеурочной деятельности «Математическая мозаика», «Умники и умницы»,

«Грамматика для грамотеев», ЮИД «Джентльмены дорог», «Я и закон», «Школа географа- исследователя», и др. направлены на передачу школьникам социально значимых знаний, развивающие их любознательность, позволяющие привлечь их внимание к экономическим, политическим, экологическим, гуманитарным проблемам нашего общества, формирующие их гуманистическое мировоззрение и научную картину мира.

Проблемно-ценностное общение. Курсы внеурочной деятельности, направленные на развитие коммуникативных компетенций школьников, воспитание у них культуры общения, развитие умений слушать и слышать других, уважать чужое мнение и отстаивать свое собственное, терпимо относиться к разнообразию взглядов людей: «Семьеведение», Школа медиации.

Художественное творчество. Курсы внеурочной деятельности «Живое слово», «Ритмика и танец», «Веселые нотки», «Школа компьютерного мастерства», студия декоративно-

прикладного творчества, создающие благоприятные условия для просоциальной самореализации школьников, направленные на раскрытие их творческих способностей, формирование чувства вкуса и умения ценить прекрасное, на воспитание ценностного отношения школьников к культуре и их общее духовно-нравственное развитие.

Туристско-краеведческая деятельность. Курсы внеурочной деятельности «Татар теле белән мавыгучылар», "Тарихыбыз, мирасыбыз - татар халкы"/ «Секреты хорошей речи», История родного края, «Мой край», «Отечество», направленные на воспитание у школьников любви к своему краю, его истории, культуре, природе, на развитие самостоятельности и ответственности школьников,

Спортивно-оздоровительная деятельность.

Курсы внеурочной деятельности

«Подвижные игры»,

«Спортивные игры», «Будь здоров», направленные на физическое развитие школьников, развитие их ценностного отношения к своему здоровью, побуждение к здоровому образу жизни, воспитание силы воли, ответственности, формирование установок на защиту слабых.

Трудовая деятельность. Курсы внеурочной деятельности, направленные на развитие творческих способностей школьников, воспитание у них трудолюбия и уважительного отношения к физическому труду, формирование у них навыков самообслуживающего труда

«Умелые руки», «Мастерица».

2.3.2.4. Модуль «Школьный урок»

Реализация школьными педагогами воспитательного потенциала урока предполагает следующее:

- установление доверительных отношений между учителем и его учениками, способствующих позитивному восприятию учащимися требований и просьб учителя, привлечению их внимания к обсуждаемой на уроке информации, активизации их познавательной деятельности;
- побуждение школьников соблюдать на уроке общепринятые нормы поведения, правила общения со старшими (учителями) и сверстниками (школьниками), принципы учебной дисциплины и самоорганизации;
- привлечение внимания школьников к ценностному аспекту изучаемых на уроках явлений, организация их работы с получаемой на уроке социально значимой информацией – инициирование ее обсуждения, высказывания учащимися своего мнения по ее поводу, выработки своего к ней отношения;
- использование воспитательных возможностей содержания учебного предмета через демонстрацию детям примеров ответственного, гражданского поведения, проявления человеколюбия и добросердечности, через подбор соответствующих текстов для чтения, задач для решения, проблемных ситуаций для обсуждения в классе;
- применение на уроке интерактивных форм работы учащихся: интеллектуальных игр, стимулирующих познавательную мотивацию школьников; дидактического театра, где полученные на уроке знания обыгрываются в театральных постановках;
- дискуссий, которые дают учащимся возможность приобрести опыт ведения конструктивного диалога; групповой работы или работы в парах, которые учат школьников командной работе и взаимодействию с другими детьми;
- включение в урок игровых процедур, которые помогают поддержать мотивацию детей к получению знаний, налаживанию позитивных межличностных отношений в классе, помогают установлению доброжелательной атмосферы во время урока;
- организация шефства мотивированных и эрудированных учащихся над их неуспевающими одноклассниками, дающего школьникам социально значимый опыт сотрудничества и взаимной помощи;

- инициирование и поддержка исследовательской деятельности школьников в рамках реализации ими индивидуальных и групповых исследовательских проектов, что даст школьникам возможность приобрести навык самостоятельного решения теоретической проблемы, навык генерирования и оформления собственных идей, навык уважительного отношения к чужим идеям, оформленным в работах других исследователей, навык публичного выступления перед аудиторией, аргументирования и отстаивания своей точки зрения.

2.3.2.5. Модуль «Детские общественные организации»

Действующая на базе школы дружина общественно-государственной детско-юношеской организации «Российское движение школьников» создана на основе Закона РФ «Об образовании» и Указа Президента РФ от 29.10.2015 года №536 «О создании Общероссийской общественно-государственной детско-юношеской организации «Российское движение школьников» (далее - РДШ). Деятельность школьного движения осуществляется на основе Конвенции о правах ребенка, Конституции РФ, Закона РФ «Об общественных объединениях». Организационная структура первичного отделения строится с учетом и сохранением сложившихся традиций, уклада воспитательной деятельности образовательной организации, уровня деятельности общественной организации, органов ученического самоуправления, управляющего совета образовательной организации, уже созданных отношений с организациями-партнерами.

Целью Российского движения школьников является совершенствование государственной политики в области воспитания подрастающего поколения и содействие формированию личности на основе присущей российскому обществу системы ценностей. Содействие всестороннему развитию школьников, формированию у них активной жизненной позиции.

Реализация цели РДШ предполагает решения **ряда задач:**

1. Формирование единого воспитательного пространства, обеспечивающего реализацию взаимодействия ученического самоуправления, детского общественного объединения, партнеров РДШ для проектной деятельности участников первичного отделения РДШ.
2. Использование Дней единых действий РДШ как технологии, позволяющей организовать поддержку и реализацию 4 ведущих направлений деятельности РДШ с целью развития проектной деятельности: личностное развитие, гражданская активность, военно-патриотическое и информационно-медийное.
3. Формирование единой информационной среды для развития и масштабирования инновационной, проектной, социально-преобразовательной деятельности РДШ.
4. Воспитание чувства патриотизма, формирование у подрастающего поколения верности Родине, готовности к служению Отечеству и его вооруженной защите.
5. Предоставление возможности школьникам проявить себя, реализовать свой потенциал и получить признание.
6. Формирование содружества учащихся на основе любви к школе, малой родине, своей стране, уважения традиций и соблюдения Устава школы, толерантности и товарищества.
7. Формирование у детей позитивного отношения к ЗОЖ.
8. Формирование активной жизненной позиции по отношению к здоровью, проявляющейся в поведении и деятельности осознанном противостоянии разрушающим

здоровье факторам.

10. Содействие укреплению мира, дружбы и согласия между народами, предотвращению социальных, национальных, религиозных конфликтов.

11. Пропаганда среди школьников идей добровольного труда на благо общества и здорового образа жизни.

12. Повышение информационно - медийной грамотности современных школьников. Воспитание в детском общественном объединении осуществляется через:

- организацию общественно полезных дел, дающих детям возможность получить важный для их личностного развития опыт деятельности, направленной на помощь другим людям, своей школе, обществу в целом; развить в себе такие качества как забота, уважение, умение сопереживать, умение общаться, слушать и слышать других. Такими делами являются: посильная и добровольная помощь, оказываемая школьниками пожилым людям - проведение культурно-просветительских и развлекательных мероприятий, помощь в благоустройстве территории и т.п.; участие лицеистов в работе на прилегающей к школе территории (работа на школьно участке, уход за деревьями и кустарниками, благоустройство клумб) и другие;

- организацию общественно полезных дел, дающих детям возможность получить важный для их личностного развития опыт осуществления дел, направленных на помощь другим людям, своей школе, обществу в целом; развить в себе такие качества как внимание, забота, уважение, умение сопереживать, умение общаться, слушать и слышать других;

- мероприятия в начальной школе, реализующие идею популяризации деятельности детского общественного объединения, привлечения в него новых участников (проводятся в форме игр, квестов, театрализаций и т.п.);

поддержку и развитие в детском объединении его традиций и ритуалов, формирующих у ребенка чувство общности с другими его членами, чувство причастности к тому, что происходит в объединении, создания и поддержки интернет-странички детского объединения в соцсетях, в группе vk);

- участие членов волонтерского отряда «Содружество» в волонтерских акциях, деятельности на благо конкретных людей и социального окружения в целом.

2.3.2.6. Модуль «Профориентация»

Совместная деятельность педагогов и школьников по направлению «профориентация» включает в себя профессиональное просвещение школьников; диагностику и консультирование по проблемам профориентации, организацию профессиональных проб школьников. Задача совместной деятельности педагога и ребенка – подготовить школьника к осознанному выбору своей будущей профессиональной деятельности. Создавая профориентационно значимые проблемные ситуации, формирующие готовность школьника к выбору, педагог актуализирует его профессиональное самоопределение, позитивный взгляд на труд в постиндустриальном мире, охватывающий не только профессиональную, но и внепрофессиональную составляющие такой деятельности. Эта работа осуществляется через:

циклы профориентационных часов общения, направленных на подготовку школьника к осознанному планированию и реализации своего профессионального будущего;

профориентационные игры: деловые игры, квесты, решение ситуаций, в которых необходимо принять решение, занять определенную позицию), расширяющие знания школьников о типах профессий, о способах выбора профессий, о достоинствах и недостатках той или иной интересной школьникам профессиональной деятельности;

экскурсии на предприятия города, дающие школьникам начальные представления о существующих профессиях и условиях работы людей, представляющих эти профессии;
посещение профориентационных выставок, Ярмарки профессий, дней открытых дверей в средних специальных учебных заведениях и вузах,
совместное с педагогами изучение интернет ресурсов, посвященных выбору профессий, прохождение профориентационного онлайн-тестирования;
участие в работе всероссийских профориентационных проектов, созданных в сети интернет: просмотр лекций, участие в мастер классах, посещение открытых уроков - онлайн-уроки финансовой грамотности;
индивидуальные консультации психолога для школьников и их родителей по вопросам склонностей, способностей, дарований и иных индивидуальных особенностей детей, которые могут иметь значение в процессе выбора ими профессии;
освоение школьниками основ профессии в рамках различных курсов по выбору, включенных в основную образовательную программу школы.

2.3.2.7. Модуль «Работа с родителями»

Работа с родителями или законными представителями школьников осуществляется для более эффективного достижения цели воспитания, которое обеспечивается согласованием позиций семьи и школы в данном вопросе. Работа родителями или законными представителями школьников осуществляется в рамках следующих видов и форм деятельности:

На групповом уровне:

- ✓ Совет школы, общешкольный родительский комитет, Попечительский совет, педагогический совет, участвующие в управлении школой и решении вопросов воспитания и социализации их детей;
- ✓ встречи родителей с приглашенными специалистами: социальными работниками, врачами, инспекторами ОПДН, ГИБДД, представителями прокуратуры по вопросам профилактики;
- ✓ общешкольные родительские собрания, происходящие в режиме обсуждения наиболее острых проблем обучения и воспитания школьников;
- ✓ педагогическое просвещение родителей по вопросам воспитания детей, в ходе которого родители получают рекомендации классных руководителей и обмениваются собственным творческим опытом и находками в деле воспитания детей;
- ✓ информирование и взаимодействие с родителями посредством электронного журнала и школьного сайта.

На индивидуальном уровне:

- ✓ обращение к специалистам по запросу родителей для решения острых конфликтных ситуаций;
- ✓ участие родителей в педагогических консилиумах, собираемых в случае возникновения острых проблем, связанных с обучением и воспитанием конкретного ребенка;
- ✓ помощь со стороны родителей в подготовке и проведении общешкольных и внутриклассных мероприятий воспитательной направленности;
- ✓ индивидуальное консультирование с целью координации воспитательных усилий педагогов и родителей.

2.3.3. Основные направления самоанализа воспитательной работы в школе

Самоанализ организуемой в школе воспитательной работы осуществляется по выбранным самим учебным заведением направлениям и проводится с целью выявления основных проблем школьного воспитания и последующего их решения.

Самоанализ осуществляется ежегодно силами самой образовательной организации.

Результаты деятельности школы не сводятся только к показателям обученности, т.е. традиционным знаниям, умениям, навыкам детей. Показателями успешной деятельности школы, в целом, сводятся к следующим пунктам:

- ✓ уровень обученности детей (от допустимого до продвинутого по каждому предмету);
- ✓ уровень развития детей:
- ✓ психического (работа с детьми, часто пропускающими учебные занятия, с детьми «группы риска», детьми с ОВЗ);
- ✓ физического (проведение уроков физкультуры, спортивных секций, спортивных соревнований, физминуток, соблюдение здоровьесберегающих технологий);
- ✓ интеллектуального (создание условий для работы с одаренными детьми, участие в интеллектуальных мероприятиях);
- ✓ уровень духовно-нравственной воспитанности детей.
- ✓ Основными принципами, на основе которых осуществляется самоанализ воспитательной работы в школе, являются:
- ✓ принцип гуманистической направленности осуществляемого анализа, ориентирующий экспертов на уважительное отношение как к воспитанникам, так
- ✓ к педагогам, реализующим воспитательный процесс;
- ✓ принцип приоритета анализа сущностных сторон воспитания, ориентирующий экспертов на изучение не количественных его показателей, а качественных – так их как содержание и разнообразие деятельности, характер общения и отношений между школьниками и педагогами;
- ✓ принцип развивающего характера осуществляемого анализа, ориентирующий экспертов на использование его результатов для совершенствования воспитательной деятельности педагогов: грамотной постановки ими цели и задач воспитания, умелого планирования своей воспитательной работы, адекватного подбора видов, форм и содержания их совместной с детьми деятельности;
- ✓ принцип разделенной ответственности за результаты личностного развития школьников, ориентирующий на понимание того, что личностное развитие школьников – это результат как социального воспитания (в котором школа участвует наряду с другими социальными институтами), так и стихийной социализации и саморазвития детей.

Основными направлениями анализа организуемого в школе воспитательного процесса могут быть следующие:

Результаты воспитания, социализации и саморазвития школьников. Критерием, на основе которого осуществляется данный анализ, является динамика личностного развития школьников каждого класса.

Осуществляется анализ классными руководителями совместно с заместителем директора по воспитательной работе с последующим обсуждением его результатов на заседании методического объединения классных руководителей или педагогическом совете школы.

Способом получения информации о результатах воспитания, социализации и саморазвития школьников является педагогическое наблюдение.

Внимание педагогов сосредотачивается на следующих вопросах: какие прежде существовавшие проблемы личностного развития школьников удалось решить за минувший учебный год; какие проблемы решить не удалось и почему; какие новые проблемы появились, над чем далее предстоит работать педагогическому коллективу.

Состояние организуемой в школе совместной деятельности детей и взрослых.

Критерием, на основе которого осуществляется данный анализ, является наличие в школе интересной, событийно насыщенной и личностно развивающей совместной деятельности детей и взрослых.

Осуществляется анализ заместителем директора по воспитательной работе, классными руководителями, руководителем МО классных руководителей, активом детско-молодежного объединения.

Способами получения информации о состоянии организуемой в школе совместной деятельности детей и взрослых могут быть беседы со школьниками их родителями, педагогами, лидерами ученического самоуправления, при необходимости – их анкетирование. Полученные результаты обсуждаются на заседании методического объединения классных руководителей или педагогическом совете школы.

Внимание при этом сосредотачивается на вопросах, связанных с:

- ✓ качеством проводимых общешкольных ключевых дел;
- ✓ качеством совместной деятельности классных руководителей и их классов;
- ✓ качеством организуемой в школе внеурочной деятельности;
- ✓ качеством реализации личностно развивающего потенциала школьных уроков;
- ✓ качеством существующего в школе ученического самоуправления;
- ✓ качеством функционирующих на базе школы детских общественных объединений;
- ✓ качеством проводимых в школе экскурсий, экспедиций, походов; качеством профориентационной работы школы; качеством работы школьных медиа;
- ✓ качеством организации предметно-эстетической среды школы; качеством взаимодействия школы и семей школьников.

Итогом самоанализа организуемой в школе воспитательной работы является перечень выявленных проблем, над которыми предстоит работать педагогическому коллективу, и проект направленных на это управленческих решений.

2.4. ПРОГРАММА КОРРЕКЦИОННОЙ РАБОТЫ

Одной из важнейших задач начального образования в соответствии с Федеральным государственным образовательным стандартом начального общего образования является обеспечение условий для индивидуального развития всех обучающихся, в особенности тех, кто в наибольшей степени нуждается в специальных условиях обучения, детей с ограниченными возможностями здоровья, учёт образовательных потребностей детей с ограниченными возможностями здоровья.

Цель программы: обеспечить системный подход к обеспечению условий для развития детей с ограниченными возможностями здоровья и оказание помощи детям этой категории в освоении основной образовательной программы начального общего образования.

Направления и задачи коррекционной работы

| Направления | Задачи исследовател ьской работы | Содержание и формы работ ы | Ожидаемые результат ы |
|-------------|--|-------------------------------------|-----------------------------|
| | | | |

| | | | |
|-----------------|--|---|--|
| Диагностическое | Повышение компетентности педагогов; диагностика школьных трудностей обучающихся; дифференциация детей по уровню и типу и х психического развития | Анкетирование, беседа, тестирование, наблюдение | Характеристика образовательной ситуации в школе; диагностические портреты детей (медкарты, мониторинг школьных трудностей); характеристика дифференцированных групп учащихся |
| Проектное | Проектирование образовательных маршрутов на основе данных диагностического исследования | Консультирование учителей при разработке индивидуальных образовательных маршрутов сопровождения и коррекции | Индивидуальный план |
| Аналитическое | Обсуждение возможных вариантов решения проблемы; построение прогнозов эффективности программ коррекционной работы | Медико-психолого-педагогический консилиум | Рекомендации по обучению |

Дети с ограниченными возможностями здоровья (ОВЗ) — дети, состояние здоровья которых препятствует освоению образовательных программ общего образования вне специальных условий обучения и воспитания, т. е. это дети-инвалиды либо другие дети в возрасте до 18 лет, не признанные в установленном порядке детьми-инвалидами, но имеющие временные или постоянные отклонения в физическом и (или) психическом развитии.

Вопросы, связанные с переводом обучающихся в образовательных учреждениях общего типа детей с ограниченными возможностями здоровья в следующий класс, оставлением их на повторное обучение, должны решаться в порядке, установленном статьей 17 Федерального Закона "Об образовании в Российской Федерации".

Вопросы проведения государственной (итоговой) аттестации обучающихся с ограниченными возможностями здоровья, освоивших образовательные программы основного общего и среднего (полного) общего образования, и выдачи им документов об образовании регламентируются статьями 15 и 27 Федерального Закона "Об образовании в Российской Федерации".

Формы и степень образовательной интеграции ребенка с ограниченными возможностями здоровья могут варьироваться в зависимости от степени выраженности недостатков его психического и (или) физического развития. Например, дети, уровень

психофизического развития которых в целом соответствует возрастной норме, могут на постоянной основе обучаться по обычной образовательной программе в одном классе со сверстниками, не имеющими нарушений развития, при наличии необходимых технических средств обучения. При этом число детей с ограниченными возможностями здоровья, обучающихся в обычном классе, как правило, не должно превышать 3-4 человек. При организации получения образования детьми этой категории в обычном классе целесообразно использовать возможности их обучения в установленном порядке по индивидуальному учебному плану, гарантированные статьей 50 Федерального Закона "Об образовании Российской Федерации", наряду с применением современных образовательных технологий, обеспечивающих гибкость образовательного процесса и успешное освоение обучающимися с ограниченными возможностями здоровья образовательных программ.

Для детей, уровень развития которых не позволяет им осваивать учебный материал в одинаковых условиях с нормально развивающимися обучающимися, предпочтительным может стать обучение в специальном (коррекционном) классе образовательного учреждения общего типа.

Детям-инвалидам, по состоянию здоровья временно или постоянно не имеющим возможности посещать образовательные учреждения, должны быть созданы необходимые условия для получения образования по полной общеобразовательной или индивидуальной программе на дому.

Рекомендуется также обеспечивать участие всех детей с ограниченными возможностями здоровья, независимо от степени выраженности нарушений их развития, вместе с нормально развивающимися детьми в проведении воспитательных, культурно-развлекательных, спортивно-оздоровительных и иных досуговых мероприятий.

1. Содержание программы коррекционной работы определяют следующие принципы:

- ❖ Соблюдение интересов ребёнка. Принцип определяет позицию специалиста, который призван решать проблему ребёнка с максимальной пользой и в интересах ребёнка.
- ❖ Системность. Принцип обеспечивает единство диагностики, коррекции и развития, т. е. системный подход к анализу особенностей развития и коррекции нарушений детей с ограниченными возможностями здоровья, а также всесторонний многоуровневый подход специалистов различного профиля, взаимодействие и согласованность их действий в решении проблем ребёнка; участие в данном процессе всех участников образовательного процесса.
- ❖ Непрерывность. Принцип гарантирует ребёнку и его родителям (законным представителям) непрерывность помощи до полного решения проблемы или определения подхода к её решению.
- ❖ Вариативность. Принцип предполагает создание вариативных условий для получения образования детьми, имеющими различные недостатки в физическом и (или) психическом развитии.
- ❖ Рекомендательный характер оказания помощи.

Принцип обеспечивает соблюдение гарантированных законодательством прав родителей (законных представителей) детей с ограниченными возможностями здоровья выбирать формы получения детьми образования, образовательные учреждения, защищать законные права и интересы детей, включая обязательное согласование с родителями (законными представителями) вопроса о направлении (переводе) детей с ограниченными возможностями здоровья в специальные (коррекционные) образовательные учреждения (классы, группы).

2. Направления работы

Программа коррекционной работы на ступени начального общего образования включает в себя взаимосвязанные направления. Данные направления отражают её основное содержание:

- ❖ диагностическая работа обеспечивает своевременное выявление детей с ограниченными возможностями здоровья, проведение их комплексного обследования и подготовку рекомендаций по оказанию им психолого-медико-педагогической помощи в условиях образовательного учреждения;
- ❖ коррекционно-развивающая работа обеспечивает своевременную специализированную помощь в освоении содержания образования и коррекцию недостатков в физическом и (или) психическом развитии детей с ограниченными возможностями здоровья в условиях общеобразовательного учреждения; способствует формированию универсальных учебных действий у обучающихся (личностных, регулятивных, познавательных, коммуникативных);
- ❖ консультативная работа обеспечивает непрерывность специального сопровождения детей с ограниченными возможностями здоровья и их семей по вопросам реализации дифференцированных психолого-педагогических условий обучения, воспитания, коррекции, развития и социализации обучающихся;
- ❖ информационно-просветительская работа направлена на разъяснительную деятельность по вопросам, связанным с особенностями образовательного процесса для данной категории детей, со всеми участниками образовательного процесса — обучающимися (как имеющими, так и не имеющими недостатки в развитии), их родителями (законными представителями), педагогическими работниками.

3. Характеристика содержания

Диагностическая работа включает:

- ❖ своевременное выявление детей, нуждающихся в специализированной помощи;
- ❖ раннюю (с первых дней пребывания ребёнка в образовательном учреждении) диагностику отклонений в развитии и анализ причин трудностей адаптации;
- ❖ комплексный сбор сведений о ребёнке на основании диагностической информации от специалистов разного профиля;
- ❖ определение уровня актуального и зоны ближайшего развития обучающегося с ограниченными возможностями здоровья, выявление его резервных возможностей;
- ❖ изучение развития эмоционально-волевой сферы и личностных особенностей обучающихся;
- ❖ изучение социальной ситуации развития и условий семейного воспитания ребёнка;
- ❖ изучение адаптивных возможностей и уровня социализации ребёнка с ограниченными возможностями здоровья;
- ❖ системный разносторонний контроль специалистов за уровнем и динамикой развития ребёнка;
- ❖ анализ успешности коррекционно-развивающей работы.

Коррекционно-развивающая работа включает:

- ❖ выбор оптимальных для развития ребёнка с ограниченными возможностями здоровья коррекционных программ/методик, методов и приёмов обучения в соответствии с его особыми образовательными потребностями; организацию и проведение специалистами индивидуальных и групповых коррекционно-развивающих занятий, необходимых для преодоления нарушений развития и трудностей обучения;
- ❖ системное воздействие на учебно-познавательную деятельность ребёнка в динамике образовательного процесса, направленное на формирование универсальных учебных действий и коррекцию отклонений в развитии;
- ❖ коррекцию и развитие высших психических функций;
- ❖ развитие эмоционально-волевой и личностной сфер ребёнка и психокоррекцию его поведения;
- ❖ социальную защиту ребёнка в случаях неблагоприятных условий жизни при психотравмирующих обстоятельствах.

Консультативная работа включает:

- ❖ выработку совместных обоснованных рекомендаций по основным направлениям работы с обучающимся с ограниченными возможностями здоровья, единых для всех участников образовательного процесса;
- ❖ консультирование специалистами педагогов по выбору индивидуально-ориентированных методов и приёмов работы с обучающимся с ограниченными возможностями здоровья;
- ❖ консультативную помощь семье в вопросах выбора стратегии воспитания и приёмов коррекционного обучения ребёнка с ограниченными возможностями здоровья.

Информационно-просветительская работа предусматривает:

- ❖ различные формы просветительской деятельности (лекции, беседы, информационные стенды, печатные материалы), направленные на разъяснение участникам образовательного процесса – обучающимся (как имеющим, так и не имеющим недостатки в развитии), их родителям (законным представителям), педагогическим работникам, — вопросов, связанных с особенностями образовательного процесса и сопровождения детей с ограниченными возможностями здоровья;
- ❖ проведение тематических выступлений для педагогов и родителей по разъяснению индивидуально-типологических особенностей различных категорий детей с ограниченными возможностями здоровья.

4. Этапы реализации программы

Коррекционная работа реализуется поэтапно. Последовательность этапов и их адресность создают необходимые предпосылки для устранения дезорганизующих факторов.

Этап сбора и анализа информации (информационно-аналитическая деятельность). Результатом данного этапа является оценка контингента обучающихся для учёта особенностей развития детей, определения специфики и их особых образовательных потребностей; оценка образовательной среды с целью соответствия требованиям программно-методического обеспечения, материально-технической и кадровой базы учреждения.

Этап планирования, организации, координации (организационно-исполнительская деятельность). Результатом работы является особым образом организованный образовательный процесс, имеющий коррекционно-развивающую направленность и процесс специального сопровождения детей с ограниченными возможностями здоровья при специально созданных (вариативных) условиях обучения, воспитания, развития, социализации рассматриваемой категории детей.

Этап диагностики коррекционно-развивающей образовательной среды (контрольно-диагностическая деятельность).

В содержание исследования ребенка психологом входит следующее:

1. Сбор сведений о ребенке у педагогов, родителей. Важно получить факты жалоб, с которыми обращаются. При этом необходимо учитывать сами проявления, а не квалификацию их родителями, педагогами или самими детьми.
2. Изучение истории развития ребенка. Подробный анализ собирает и анализирует врач. Психолог выявляет обстоятельства, которые могли повлиять на развитие ребенка (внутриутробные поражения, родовые травмы, тяжелые заболевания в первые месяцы и годы жизни). Имеют значение наследственность (психические заболевания или некоторые конституциональные черты); семья, среда, в которой живет ребенок. Необходимо знать характер воспитания ребенка (чрезмерная опека, отсутствие внимания к нему и др.).
3. Изучение работ ребенка (тетради, рисунки, поделки и т. п.).
4. Непосредственное обследование ребенка. Беседа с целью уточнения мотивации, запаса представлений об окружающем мире, уровня развития речи.
5. Выявление и раскрытие причин и характера тех или иных особенностей психического развития детей.
6. Анализ материалов обследования. Психолог анализирует все полученные о ребенке сведения и данные собственного обследования, выявляет его резервные возможности.
7. Выработка рекомендаций по обучению и воспитанию. Составление индивидуальных образовательных маршрутов.

В каждом конкретном случае определяются ведущие направления в работе с ребенком. Для одних детей на первый план выступает ликвидация пробелов в знаниях учебного материала; для других – формирование произвольной деятельности, выработка навыка самоконтроля; для третьих необходимы специальные занятия по развитию моторики и т. д.

Эти рекомендации психолог обсуждает с учителем, медицинским работником и родителями, осуществляя постоянное взаимодействие. Обращается внимание на предупреждение физических, интеллектуальных и эмоциональных перегрузок, проведение своевременных лечебно-оздоровительных мероприятий.

Результатом является констатация соответствия созданных условий и выбранных коррекционно-развивающих и образовательных программ особым образовательным потребностям ребёнка.

Этап регуляции и корректировки (регулятивно-корректировочная деятельность).

Содержание и формы коррекционной работы учителя:

- ❖ наблюдение за учениками во время учебной и внеурочной деятельности (ежедневно);
- ❖ поддержание постоянной связи с учителями-предметниками, медицинским работником, администрацией школы, родителями;
- ❖ составление психолого-педагогической характеристики учащегося при помощи методов наблюдения, беседы, экспериментального обследования, где отражаются особенности его личности, поведения, межличностных отношений с родителями и одноклассниками, уровень и особенности интеллектуального развития и результаты учебы, основные виды трудностей при обучении ребенка;
- ❖ составление индивидуального маршрута сопровождения учащегося (вместе с психологом и учителями-предметниками), где отражаются пробелы знаний и намечаются пути их ликвидации, способ предъявления учебного материала, темп обучения, направления коррекционной работы;
- ❖ контроль успеваемости и поведения учащихся в классе;
- ❖ формирование такого микроклимата в классе, который способствовал бы тому, чтобы каждый учащийся чувствовал себя комфортно
- ❖ ведение документации (психолого-педагогические дневники наблюдения за учащимися и др.)

- ❖ организация внеурочной деятельности, направленной на развитие познавательных интересов учащихся, их общее развитие.

Результатом является внесение необходимых изменений в образовательный процесс процесс сопровождения детей с ограниченными возможностями здоровья, корректировка условий и форм обучения, методов и приёмов работы.

Для повышения качества коррекционной работы необходимо выполнение следующих условий:

- ❖ формирование УУД на всех этапах учебного процесса;
- ❖ обучение детей (в процессе формирования представлений) выявлению характерных, существенных признаков предметов, развитие умений сравнивать, сопоставлять;
- ❖ побуждение к речевой деятельности, осуществление контроля за речевой деятельностью детей;
- ❖ установление взаимосвязи между воспринимаемым предметом, его словесным обозначением и практическим действием;
- ❖ использование более медленного темпа обучения, многократного возвращения к изученному материалу;
- ❖ максимальное использование сохранных анализаторов ребенка;
- ❖ разделение деятельности на отдельные составные части, элементы, операции, позволяющее осмысливать их во внутреннем отношении друг к другу;
- ❖ использование упражнений, направленных на развитие внимания, памяти, восприятия.

Ещё одним условием успешного обучения детей является организация групповых и индивидуальных занятий, которые дополняют коррекционно- развивающую работу и направлены на преодоление специфических трудностей и недостатков.

Цель коррекционно-развивающих занятий– коррекция недостатков познавательной и эмоционально-личностной сферы детей средствами изучаемого программного материала.

Задачи, решаемые на коррекционно-развивающих занятиях:

- ❖ создание условий для развития сохранных функций;
- ❖ формирование положительной мотивации к обучению;
- ❖ повышение уровня общего развития, восполнение пробелов предшествующего развития и обучения;
- ❖ коррекция отклонений в развитии познавательной и эмоционально–личностной сферы; формирование механизмов волевой регуляции в процессе осуществления заданной деятельности;
- ❖ воспитание умения общаться, развитие коммуникативных навыков.

Занятия строятся с учётом основных **принципов коррекционно-развивающего обучения.**

- ❖ Принцип системности коррекционных (исправление или сглаживание отклонений и нарушений развития, преодоление трудностей развития), профилактических (предупреждение отклонений и трудностей в развитии) и развивающих(стимулирование, обогащение содержания развития, опора на зону ближайшего развития) задач.
- ❖ Принцип единства диагностики и коррекцииреализуется в двух аспектах: началу коррекционной работы должен предшествовать этап комплексного диагностического обследования, позволяющий выявить характер и интенсивность трудностей развития, сделать заключение об их возможных причинах и на основании этого заключения строить коррекционную работу, исходя из ближайшего прогноза развития (совместно с психологом).Реализация коррекционно-развивающей работы требует от педагога постоянного контроля динамики изменений личности, поведения и деятельности,

эмоциональных состояний, чувств и переживаний ребенка. Такой контроль позволяет вовремя вносить коррективы в коррекционно-развивающую работу.

- ❖ Деятельностный принцип коррекции определяет тактику проведения коррекционной работы через активизацию деятельности каждого ученика, в ходе которой создается необходимая основа для позитивных сдвигов в развитии личности ребенка.
- ❖ Учет индивидуальных особенностей личности позволяет наметить программу оптимизации в пределах психофизических особенностей каждого ребенка. Коррекционная работа должна создавать оптимальные возможности для индивидуализации развития.
- ❖ Принцип динамичности восприятия заключается в разработке таких заданий, при решении которых возникают какие-либо препятствия. Их преодоление способствует развитию учащихся, раскрытию возможностей и способностей. Каждое задание должно проходить ряд этапов от простого к сложному. Уровень сложности должен быть доступен конкретному ребенку. Это позволяет поддерживать интерес к работе и дает возможность испытать радость преодоления трудностей.
- ❖ Принцип продуктивной обработки информации заключается в организации обучения таким образом, чтобы у учащихся развивался навык переноса обработки информации, следовательно – механизм самостоятельного поиска, выбора и принятия решения.
- ❖ Принцип учета эмоциональной окрашенности материала предполагает, чтобы игры, задания и упражнения создавали благоприятный, эмоциональный фон, стимулировали положительные эмоции.

Коррекционные занятия проводятся с учащимися по мере выявления педагогом и психологом индивидуальных пробелов в их развитии и обучении. Индивидуальные и групповые коррекционные занятия оказываются за пределами максимальной нагрузки обучающихся. Работа с целым классом или с большим числом детей на этих занятиях не допускается. Учащиеся, удовлетворительно усваивающие учебный материал в ходе фронтальной работы, к индивидуальным занятиям не привлекаются, помощь оказывается ученикам, испытывающим особые затруднения в обучении. Периодически на индивидуальные занятия привлекаются также учащиеся, не усвоившие материал вследствие пропусков уроков по болезни либо из-за «нерабочих» состояний (чрезмерной возбудимости или заторможенности) во время уроков.

Во время индивидуальных занятий остальные дети находятся на занятиях по внеурочной деятельности. Коррекционная работа осуществляется в рамках целостного подхода к воспитанию и развитию ребенка. В связи с этим работа в часы индивидуальных и групповых занятий должна быть ориентирована на общее развитие, а не на тренировку отдельных психических процессов или способностей учащихся. Планируется не столько достижение отдельного результата (например, выучить таблицу умножения), сколько создание условий для развития ребенка.

При организации коррекционных занятий следует исходить из возможностей ребенка: задание должно лежать в зоне умеренной трудности, но быть доступным, так как на первых этапах коррекционной работы необходимо обеспечить ученику субъективное переживание успеха на фоне определенной затраты усилий. В дальнейшем трудность задания следует увеличивать пропорционально возрастающим возможностям ребенка.

Изучение индивидуальных особенностей учащихся позволяет планировать сроки, этапы и основные направления коррекционной работы. Дети, успешно справляющиеся с программой, освобождаются от посещения коррекционно-развивающих занятий.

По мере выявления индивидуальных пробелов в развитии и обучении детей с ОВЗ проектируется программа коррекционной работы в последующие годы обучения.

5. Планируемые результаты коррекционной работы

Результатом реализации указанных требований является создание комфортной развивающей образовательной среды:

- преемственной по отношению к основному общему образованию и учитывающей особенности организации среднего общего образования, а также специфику психофизического развития обучающихся на данной ступени общего образования;
- обеспечивающей воспитание, обучение, социальную адаптацию и интеграцию детей;
- способствующей достижению целей среднего общего образования, обеспечивающей его качество, доступность и открытость для обучающихся и их родителей (законных представителей);
- способствующей достижению результатов освоения основной образовательной программы среднего общего образования обучающимися в соответствии с требованиями, установленными Стандартом.

В итоге проведения коррекционной работы обучающиеся с ОВЗ в достаточной мере осваивают основную образовательную программу ФГОС НОО.

3. ОРГАНИЗАЦИОННЫЙ РАЗДЕЛ

3.1. УЧЕБНЫЙ ПЛАН НАЧАЛЬНОГО ОБЩЕГО ОБРАЗОВАНИЯ

Учебный план образовательной организации, реализующей основную образовательную программу начального общего образования (далее — Учебный план), фиксирует общий объём нагрузки, максимальный объём аудиторной нагрузки обучающихся, состав и структуру предметных областей, распределяет учебное время, отводимое на их освоение по классам и учебным предметам.

Учебный план определяет общие рамки принимаемых решений при отборе учебного материала, формировании перечня результатов образования и организации образовательной деятельности.

Содержание образования при получении начального общего образования реализуется преимущественно за счёт учебных курсов, обеспечивающих целостное восприятие мира, системно-деятельностный подход и индивидуализацию обучения.

Учебный план обеспечивает возможность обучения на родном (татарском) языке, возможность его изучения, а также устанавливает количество занятий, отводимых на изучение этого языка, по классам (годам) обучения.

Учебный план состоит из двух частей — обязательной части и части, формируемой участниками образовательных отношений.

Объём обязательной части программы начального общего образования составляет 80 %, а объём части, формируемой участниками образовательных отношений из перечня, предлагаемого образовательной организацией, — 20 % от общего объёма программы начального общего образования, реализуемой в соответствии с требованиями к организации образовательного процесса к учебной нагрузке при 5-дневной (или 6-дневной) учебной неделе, предусмотренными Санитарными правилами и нормами СанПиН 1.2.3685-21.

Обязательная часть учебного плана определяет состав учебных предметов обязательных предметных областей, которые должны быть реализованы во всех имеющих государственную аккредитацию образовательных организациях, реализующих основную

образовательную программу начального общего образования, и учебное время, отводимое на их изучение по классам (годам) обучения.

Расписание учебных занятий составляется с учётом дневной и недельной динамики умственной работоспособности обучающихся и шкалы трудности учебных предметов. Образовательная недельная нагрузка распределяется равномерно в течение учебной недели, при этом объём максимально допустимой нагрузки в течение дня должен соответствовать Санитарно-эпидемиологическим правилам 2.4.3648-20 «Санитарно-эпидемиологические требования и правила к организациям воспитания и обучения, отдыха и оздоровления детей и молодёжи» и Гигиеническим нормативам СанПиН 1.2.3685-21 «Гигиенические нормативы и требования к обеспечению безопасности и (или) безвредности для человека факторов среды обитания».

Образовательная организация самостоятельна в организации образовательной деятельности (урочной и внеурочной), в выборе видов деятельности по каждому предмету (проектная деятельность, практические и лабораторные занятия, экскурсии и т. д.). Во время занятий необходим перерыв для гимнастики не менее 2 минут.

Урочная деятельность направлена на достижение обучающимися планируемых результатов освоения программы начального общего образования с учётом обязательных для изучения учебных предметов.

Часть учебного плана, формируемая участниками образовательных отношений, обеспечивает реализацию индивидуальных потребностей обучающихся. Время, отводимое на данную часть внутри максимально допустимой недельной нагрузки обучающихся, может быть использовано на увеличение учебных часов, отводимых на изучение отдельных учебных предметов, учебных курсов, учебных модулей по выбору родителей (законных представителей) несовершеннолетних обучающихся, в том числе предусматривающих углублённое изучение учебных предметов, с целью удовлетворения различных интересов обучающихся, потребностей в физическом развитии и совершенствовании, а также учитывающих этнокультурные интересы.

Внеурочная деятельность направлена на достижение планируемых результатов освоения программы начального общего образования с учётом выбора участниками образовательных отношений учебных курсов внеурочной деятельности из перечня, предлагаемого образовательной организацией. Организация занятий по направлениям внеурочной деятельности является неотъемлемой частью образовательной деятельности в образовательной организации. Образовательная организация, осуществляющая образовательную деятельность, предоставляет обучающимся возможность выбора широкого спектра занятий, направленных на их развитие.

Формы организации образовательной деятельности, чередование урочной и внеурочной деятельности при реализации основной образовательной программы начального общего образования определяет организация, осуществляющая образовательную деятельность.

В целях удовлетворения образовательных потребностей и интересов обучающихся могут разрабатываться индивидуальные учебные планы, в том числе для ускоренного обучения, в пределах осваиваемой программы начального общего образования в порядке, установленном локальными нормативными актами образовательной организации. Реализация индивидуальных учебных планов, программ сопровождается тьюторской поддержкой.

Время, отведённое на внеурочную деятельность, не учитывается при определении максимально допустимой недельной учебной нагрузки обучающихся.

Организация, осуществляющая образовательную деятельность, самостоятельно определяет режим работы (5-дневная или 6-дневная учебная неделя). Для обучающихся 1 классов максимальная продолжительность учебной недели составляет 5 дней.

Продолжительность учебного года при получении начального общего образования составляет 34 недели, в 1 классе — 33 недели.

Количество учебных занятий за 4 учебных года не может составлять менее 2954 ч и более 3190 ч в соответствии с требованиями к организации образовательного процесса к учебной нагрузке при 5-дневной (или 6-дневной) учебной неделе.

Продолжительность каникул в течение учебного года составляет не менее 30 календарных дней, летом — не менее 8 недель. Для обучающихся в 1 классе устанавливаются в течение года дополнительные недельные каникулы.

Продолжительность урока составляет:

—в 1 классе — 35 мин (сентябрь — декабрь), 45 мин (январь — май);

—во 2—4 классах — 45 мин.

Вариант 5

| Примерный учебный план начального общего образования (1 кл. — 5-дневная учебная неделя, 2—4 кл. — 6-дневная с обучением народном языке) | | | | | | |
|--|--|---------------------------|----|-----|----|-------------|
| Предметные области | Учебные предметы Классы | Количество часов в неделю | | | | Всего часов |
| | | I | II | III | IV | |
| | <i>Обязательная часть</i> | | | | | |
| Русский язык и литературное чтение | Русский язык | 4 | 4 | 4 | 4 | 16 |
| | Литературное чтение | 3 | 3 | 3 | 3 | 12 |
| Родной язык и литературное чтение на родном языке | Родной язык и (или) государственный язык республики Российской Федерации | 2 | 3 | 3 | 2 | 10 |
| | Литературное чтение на родном языке | | | | | |
| Иностранный язык | Иностранный язык | — | 2 | 2 | 2 | 6 |
| Математика и информатика | Математика | 4 | 4 | 4 | 4 | 16 |
| Обществознание и естествознание | Окружающий мир | 2 | 2 | 2 | 2 | 8 |
| Основы религиозных культур и светской этики | Основы религиозных культур и светской этики | — | — | — | 1 | 1 |
| Искусство | Музыка | 1 | 1 | 1 | 1 | 4 |
| | Изобразительное искусство | 1 | 1 | 1 | 1 | 4 |
| Технология | Технология | 1 | 1 | 1 | 1 | 4 |
| Физическая культура | Физическая культура | 2 | 2 | 2 | 2 | 8 |
| Итого: | | 20 | 23 | 23 | 23 | 89 |
| <i>Часть, формируемая</i> | | 1 | 1 | 1 | 2 | 5 |

| | | | | | | |
|---|----|----|----|----|----|--|
| участниками образовательных отношений | | | | | | |
| Максимально допустимая недельная нагрузка | 21 | 24 | 24 | 25 | 94 | |

В недельном учебном плане отражаются и конкретизируются основные показатели:

- состав учебных предметов;
- недельное распределение учебного времени, отводимого на освоение содержания образования по классам и учебным предметам;
- максимально допустимая недельная нагрузка обучающихся и максимальная нагрузка с учётом деления классов на группы;
- план комплектования классов.

Учебный план образовательной организации может также составляться в расчёте на весь учебный год или иной период обучения, включая различные недельные учебные планы с учётом специфики календарного учебного графика образовательной организации. Учебные планы могут быть разными в отношении различных классов одной параллели.

Суммарный объём домашнего задания по всем предметам для каждого класса не должен превышать продолжительности выполнения 1 час — для 1 класса, 1,5 часа — для 2 и 3 классов, 2 часа — для 4 класса. Образовательной организацией осуществляется координация и контроль объёма домашнего задания учеников каждого класса по всем предметам в соответствии с санитарными нормами.

План внеурочной деятельности определяет формы организации и объём внеурочной деятельности для обучающихся при освоении ими программы начального общего образования (до 1320 академических часов за четыре года обучения) с учётом образовательных потребностей и интересов обучающихся, запросов родителей (законных представителей) несовершеннолетних обучающихся, возможностей образовательной организации.

Внеурочная деятельность в соответствии с требованиями ФГОС НОО направлена на достижение планируемых результатов освоения программы начального общего образования с учётом выбора участниками образовательных отношений учебных курсов внеурочной деятельности из перечня, предлагаемого образовательной организацией.

Содержание данных занятий должно формироваться с учётом пожеланий обучающихся и их родителей (законных представителей) и осуществляться посредством различных форм организации, отличных от урочной системы обучения, таких как экскурсии, кружки, секции, круглые столы, олимпиады, конкурсы, соревнования, общественно полезные практики и т. д.

При организации внеурочной деятельности обучающихся могут использоваться возможности организаций дополнительного образования, культуры, спорта. В период каникул для продолжения внеурочной деятельности могут использоваться возможности специализированных лагерей, тематических лагерных смен, летних школ.

3.2. КАЛЕНДАРНЫЙ УЧЕБНЫЙ ГРАФИК ОРГАНИЗАЦИИ, ОСУЩЕСТВЛЯЮЩЕЙ ОБРАЗОВАТЕЛЬНУЮ ДЕЯТЕЛЬНОСТЬ

Организация образовательного процесса в школе регламентируется учебным планом, календарным учебным графиком, расписанием учебных занятий, расписанием звонков.

Согласно Уставу школы учебный год в МБОУ «Урдалинская ООШ» МО ЛМР РТ начинается 1 сентября календарного года.

Продолжительность учебного года для 1 классов – 33 учебные недели, 2-4, 9 классов – 34 учебных недель, 5-8 классов – 35 учебных недель.

Окончание учебного года: в 1, 9 классах

– 25 мая,

в 2-4, 5- 8 классах – 31 мая.

Учебный год представлен следующими учебными периодами: учебные четверти (1-4, 5-9 классы).

Продолжительность учебных четвертей:

| Четверти | Продолжительность (кол-во недель) |
|------------|-----------------------------------|
| 1 четверть | 9 недель |
| 2 четверть | 8 недель |
| 3 четверть | 10 недель |
| 4 четверть | 8 недель |

Согласно Уставу школы количество каникулярных дней в течение учебного года составляет 30 календарных дней, летом не менее 8 календарных недель. Календарные сроки каникулярных периодов для 1-9 классов, дополнительные каникулы для 1-ого класса определяются на основании Постановления правительства РФ.

Продолжительность каникул в течение учебного года:

| каникулы | продолжительность в днях |
|----------|--------------------------|
| осенние | 7 |
| зимние | 14 |
| весенние | 9 |

Дополнительные каникулы для обучающихся 1 классов (7 календарных дней)

Организация промежуточной и итоговой аттестации:

Итоговый контроль учащихся 1 – 9 классов проводится в пределах учебного времени 4 четверти в утверждённых педсоветом.

Итоговая аттестация учащихся 9 класса проводится соответственно срокам, установленным Министерством образования и науки Российской Федерации на данный учебный год.

Регламентирование образовательного процесса на неделю.

Продолжительность учебной рабочей недели устанавливается в соответствии с требованиями СанПиН 2.4.2.2821-10

5-тидневная учебная рабочая неделя в 1-ом классе.

6-тидневная учебная рабочая неделя во 2-9 классах.

Регламентирование образовательного процесса на день.

Учебные занятия организуются в одну смену. Внеурочная деятельность, занятия дополнительного образования, кружки организуются в другую смену для обучающихся смен с предусмотренным временем на обед, но не ранее, чем через 40 минут после основных занятий.

Начало занятий в 8.00

Продолжительность урока: 2-9 классы – 45 минут. 1 классы:

35 минут – в сентябре-октябре по 3 урока в день, 35 минут

в ноябре-декабре по 4 урока в день,

45 минут – в январе-мае по 4 урока в день.

Общий режим работы школы:

Школа открыта для доступа в течение 6 дней в неделю с понедельника по субботу, выходным днём является воскресенье.

В праздничные дни, установленные законодательством РФ и РТ, образовательное учреждение не работает.

В каникулярные дни общий режим работы школы регламентируется приказом директора по ОУ, в котором устанавливается особый график работы.

3.3. План внеурочной деятельности

Внеурочная деятельность школьников – это совокупность всех видов деятельности школьников, в которой в соответствии с основной образовательной программой образовательной организации решаются задачи воспитания и социализации, развития интересов, формирования универсальных учебных действий.

Внеурочная деятельность является неотъемлемой частью образовательного процесса в школе и позволяет реализовать требования федерального государственного образовательного стандарта (ФГОС) начального общего образования в полной мере. Особенности данного компонента образовательного процесса являются предоставление обучающимся возможности широкого спектра занятий, направленных на их развитие; а так же самостоятельность образовательного учреждения в процессе наполнения внеурочной деятельности конкретным содержанием.

Целью внеурочной деятельности является содействие в обеспечении достижения планируемых результатов освоения основной образовательной программы начального общего образования (личностных, метапредметных, предметных) обучающимися 1-4-х

классов.

В школе созданы необходимые условия для внеурочной деятельности обучающихся и организации дополнительного образования. Вся система работы школы по данному направлению призвана предоставить возможность:

- ❖ свободного выбора детьми программ, объединений, которые близки им по природе, отвечают их внутренним потребностям;
- ❖ помочь удовлетворить образовательные запросы, почувствовать себя успешным, реализовать и развить свои таланты, способности.
- ❖ стать активным в решении жизненных и социальных проблем, уметь нести ответственность за свой выбор;
- ❖ быть активным гражданином своей страны, способным любить и беречь природу, занимать активную жизненную позицию в борьбе за сохранение мира на Земле, понимать и принимать экологическую культуру.

Согласно требованиям ФГОС начального общего образования внеурочная деятельность организуется по пяти направлениям развития личности:

| Направление | Решаемые задачи |
|----------------------------------|--|
| Спортивно-оздоровительное | Всесторонне гармоничное развитие личности ребенка, формирование физически здорового человека, формирование мотивации к сохранению и укреплению здоровья |
| Общекультурное | Развитие эмоциональной сферы ребенка, чувства прекрасного, творческих способностей, формирование коммуникативной и общекультурной компетенций |
| Духовно-нравственное | Привитие любви к Отечеству, малой Родине, формирование гражданской ответственности, чувства патриотизма, формирование позитивного отношения к базовым ценностям общества, религии своего народа. |
| Общеинтеллектуальное | Обогащение запаса учащихся языковыми знаниями, способствование формированию мировоззрения, эрудиции, кругозора. |
| Социальное | Формирование таких ценностей как познание, истина, целеустремленность, социально- значимой деятельности. |

Образовательные результаты внеурочной деятельности могут быть трёх уровней.

| Первый уровень | Второй уровень | Третий уровень |
|---|--|--|
| Школьник знает и понимает общественную жизнь (1 класс) | Школьник ценит общественную жизнь (2-3 классы) | Школьник самостоятельно действует в общественной жизни (4 класс) |
| Приобретение школьником социальных знаний (об общественных нормах, об | Формирование позитивных | Получение школьником |

| | | |
|---|--|--|
| устройстве общества, о социально одобряемых и неодобряемых формах поведения в обществе и т.п.), понимание социальной реальности и повседневной жизни. | отношений школьников к базовым ценностям общества (человек, семья, Отечество, природа, мир, знание, труд, культура). | опыта самостоятельного социального действия. |
|---|--|--|

Достижение всех трёх уровней результатов внеурочной деятельности увеличивает вероятность появления образовательных эффектов этой деятельности (эффектов воспитания и социализации детей), в частности: формирования коммуникативной, этической, социальной, гражданской компетентности школьников; формирования у детей социокультурной идентичности: страновой (российской), этнической, культурной и др.

При организации внеурочной деятельности аудиторных занятий не должно быть более 50%. Объём внеурочной деятельности для обучающихся на ступени начального общего образования составляет до 1350 часов.

Часы, отводимые на внеурочную деятельность, используются по желанию учащихся и направлены на реализацию различных форм её организации, отличных от урочной системы обучения. Занятия проводятся в форме экскурсий, кружков, секций, круглых столов, конференций, диспутов, КВНов, викторин, праздничных мероприятий, классных часов, школьных научных обществ, олимпиад, соревнований, поисковых и научных исследований и т.д. На занятиях руководители стараются раскрыть у обучающихся такие способности, как организаторские, творческие, музыкальные, что играет немаловажную роль в духовном развитии подростков.

Внеурочные занятия должны направлять свою деятельность на каждого ученика, чтобы он мог ощутить свою уникальность и востребованность. Формы организации образовательного процесса, чередование учебной и внеурочной деятельности в рамках реализации основной образовательной программы начального общего образования определяет образовательное учреждение.

Внеурочную деятельность организуются во второй половине дня или в режиме деятельности групп продлённого дня, где предусмотрены прогулки, обед, а затем внеурочная деятельность.

С обучающимися организовываются прогулки, подвижные и спортивные игры, предусмотрена самоподготовка, участие в мероприятиях эмоционального характера (развивающие занятия, игры, посещение зрелищных мероприятий, подготовка и проведение концертов самодеятельности, викторин и другие мероприятия) (п. 10.28. и п. 10.29. СанПиН 2.4.2.2821-10).

При организации внеурочной деятельности обучающихся школа используют возможности образовательных учреждений дополнительного образования детей, организаций культуры и спорта. В настоящее время в школе существует сетевая модель организации внеурочной деятельности.

Модель организации внеурочной деятельности построена на основе тесного взаимодействия школы с Домом Культуры села Туктарово Урдала и сельской библиотекой

Содержание и формы организации внеурочной деятельности.

Спортивно – оздоровительное направление реализуется через такие формы, как физкультурные праздники и соревнования, кружки (подвижных, народных, оздоровительных игр), детские спортивные секции как силами учителей-предметников, так и посредством сетевого сотрудничества с дескими спортивными секциями, клубами города.

Духовно-нравственное направление, общекультурное направление реализуется через кружки художественного творчества, прикладного искусства, театральную и танцевальную студии, кружки технического творчества; посещение художественных выставок, музеев, кино, фестивалей искусств, спектаклей в классе, школе, театре; музыкально-вокальные концерты школьников в окружающем школу социуме.

Общеинтеллектуальное направление реализуется через такие формы, как познавательные беседы, индивидуальные и групповые занятия по подготовке к предметным олимпиадам школьников, общественные смотры знаний, проведение предметных недель, участие в научно-практических конференциях и других школьных и внешкольных акциях познавательной направленности.

Самостоятельная или управляемая проектная деятельность младших школьников помогает реализовать их творческий потенциал. Проектная деятельность используется педагогами, как в урочной, так и во внеурочной деятельности.

В основу организации внеурочной деятельности в **рамках социального направления** положена общественно – полезная деятельность. Формы организации социального направления: работа в рамках проекта "Благоустройство школьной территории"; работа по озеленению класса, школы; организация дежурства в классе; профориентационные беседы, встречи с представителями разных профессий; выставки поделок и детского творчества; трудовые десанты, субботники; социальные пробы (инициативное участие ребенка в социальных акциях, организованных взрослыми); коллективное творческое дело; социально-образовательные проекты; сюжетно-ролевые продуктивные игры.

Социальное направление может быть ориентировано и на патриотическое воспитание обучающихся и реализовываться через формы: поисково-исследовательская работа в архивах (семейных, школьных) и музейных фондах и др., встречи с ветеранами, уроки мужества, просмотр фильмов патриотической направленности, тематические сборы, творческие конкурсы (песни, рисунка, фотографии и др.)

Организация внеурочной деятельности в МБОУ «Урдалинская ООШ» идёт в двух направлениях:

Регулярная внеурочная деятельность – это регулярные внеурочные занятия в кружках, спортивных секциях, и т.п. К регулярным внеурочным занятиям также относятся классные часы.

Нерегулярная внеурочная деятельность - это экскурсии, соревнования, олимпиады, сборы, слёты, трудовые десанты, конференции, школьные праздники, встречи с интересными людьми и т.д.

Примерный развёрнутый план внеурочной деятельности(Регулярные занятия)

| Клас сы | Направле ния | | | | |
|--------------------------|----------------------------------|-----------------------|--|-------------------|---------------------------------------|
| | <i>Общеинтеллек туальное</i> | <i>Общекультурное</i> | <i>Спортивно- оздоровительн ое</i> | <i>Социальное</i> | <i>Духовно- нравственн ое</i> |
| 1 клас сы | | | | | "Я- гражданин " |
| | "Юный математик" | "Весёлая капель" | Утренняя зарядка | | |
| | "Умники и умницы" | | Динамическая пауза | | |
| | | | Азбука | | |

| | | | | | |
|-----------------------|--|--|----------|--|--|
| | | | здоровья | | |
| ИТОГО: 8 часов | | | | | |

| Классы | Направления | | | | |
|-----------------------|-----------------------------|-----------------------|----------------------------------|----------------------------|-----------------------------|
| 2 классы | <i>Общеинтеллектуальное</i> | <i>Общекультурное</i> | <i>Спортивно-оздоровительное</i> | <i>Социальное</i> | <i>Духовно-нравственное</i> |
| | "Юный исследователь" | | Утренняя зарядка | "Юные инспекторы движения" | "Моя малая родина" |
| | "Читай-ка" | | Динамическая пауза | | "Экологический калейдоскоп" |
| | | | "Быстрее. Выше. Сильнее " | | |
| ИТОГО: 8 часов | | | | | |

| Классы | Направления | | | | |
|-----------------------|------------------------------|-----------------------|----------------------------------|-------------------|-----------------------------|
| 3 классы | <i>Общеинтеллектуальное</i> | <i>Общекультурное</i> | <i>Спортивно-оздоровительное</i> | <i>Социальное</i> | <i>Духовно-нравственное</i> |
| | "Всезнайки" | | Утренняя зарядка | Семьеведение | "Юный эколог" |
| | "Занимательный русский язык" | | Динамическая пауза | | |
| | | | "Здоровым быть – здорово" | | |
| ИТОГО: 8 часов | | | | | |

| Классы | Направления | | | | |
|-----------------------|-----------------------------|-----------------------|----------------------------------|---------------------|-----------------------------|
| 4 классы | <i>Общеинтеллектуальное</i> | <i>Общекультурное</i> | <i>Спортивно-оздоровительное</i> | <i>Социальное</i> | <i>Духовно-нравственное</i> |
| | Клуб маленьких умников | | Утренняя зарядка | "Я - исследователь" | "Я - гражданин" |
| | "Юный зоолог" | | Динамическая пауза | | |
| ИТОГО: 5 часов | | | | | |

Нерегулярные занятия

| № | Направления | Содержание | Сроки |
|----|----------------------------------|---|--|
| 1. | <i>Общеинтеллектуальное</i> | <ol style="list-style-type: none"> 1. Олимпиады на платформе "Учи.ру" 2. Олимпиады на платформе «Яндекс.Учебник» 3. Предметные недели 4. Муниципальные олимпиады по русскому языку, математике, окружающему миру 5. Республиканские олимпиады по математике, русскому языку, ОБЖ | <p style="text-align: center;">В течение года</p> <p>Январь Декабрь</p> <p style="text-align: center;">Февраль</p> |
| 2. | <i>Общекультурное</i> | <ol style="list-style-type: none"> 1. Посещение театра, музеев 2. Выставка детских рисунков 3. Экскурсии | В течение года |
| 3. | <i>Спортивно-оздоровительное</i> | <ol style="list-style-type: none"> 1. День бегуна 2. День лыжника 3. Спортивные эстафеты 4. Работа пришкольного летнего лагеря "Пчёлка" | <p style="text-align: center;">Сентябрь</p> <p>Январь Февраль Июнь</p> |
| 4. | <i>Социальное</i> | <ol style="list-style-type: none"> 1. Сбор макулатуры 2. Акция "Покормите птиц" 3. Работа на пришкольном участке 4. Разведение комнатных растений 5. Субботники | <p style="text-align: center;">В течение года</p> <p>Ноябрь-март Май</p> <p style="text-align: center;">В течение года</p> <p>Апрель-май</p> |
| 5. | <i>Духовно-нравственное</i> | <ol style="list-style-type: none"> 1. День пожилых людей 2. Оформление газет ко Дню Защитников Отечества, ко Дню Победы | <p style="text-align: center;">Октябрь</p> <p>ь Февраль Май</p> |

3.4 Календарный план воспитательной работы

3.4.3. МОДУЛЬ «ВНЕУРОЧНАЯ ДЕЯТЕЛЬНОСТЬ»

План представлен в разделе 3.4.

3.4.4. МОДУЛЬ «ШКОЛЬНЫЙ УРОК»

Модуль представлен в рабочих программах по предметам.

3.4.5. МОДУЛЬ «РАБОТА С РОДИТЕЛЯМИ»

| № | Мероприятие | Класс | Д ат а | Ответственный |
|-----------------|-------------|-------|--------------|---------------|
| СЕНТЯБРЬ | | | | |

| | | | | |
|----------------|--|------|-------------------|---|
| 1 | Проведение совместных с родителями праздников, выставок поделок, презентаций проектов. | 1-11 | Сентябрь | Кл.руководители |
| 2 | Организационные родительские собрания, выборы в родительские комитеты. | 1-11 | Сентябрь | Кл.руководители |
| 3 | Беседы с родителями «Профилактика ДТП», беседы антинаркотической направленности «Внимание: Подросток!» | 1-11 | Сентябрь | Кл.руководители |
| 4 | Общешкольное родительское собрание. Выборы в актив РК. | 1-11 | Сентябрь | Кл.руководители |
| 5 | Всероссийская акция «Вместе, всей семьей» | 1-11 | 1 7. 0 9 | Кл.руководители |
| ОКТАБРЬ | | | | |
| 6 | Работа с активом общешкольного РК, совместное заседание РК и Попечительского совета «Семья и школа - партнеры в воспитании ребенка». | 1-11 | Октябрь | ЗДВР |
| НОЯБРЬ | | | | |
| 7 | Психолого-педагогические особенности детей младшего школьного возраста. | 1-4 | Ноябрь | Кл.руководител и Психолог |
| ДЕКАБРЬ | | | | |
| 8 | Совместная подготовка к проведению новогодних праздников. | 1-11 | Декабрь | Кл.руководители |
| 9 | Беседа Профилактика суицидального поведения. | 1-11 | Декабрь | Кл.руководители |
| 10 | Организация дежурства родителей по микрорайону. | 1-11 | Декабрь | Соц.педагог, психолог, ЗДВР, кл.руководител и |
| МАРТ | | | | |

| | | | | |
|------------|--|------|------|---|
| 11 | Индивидуальные беседы, консультации с педагогами, психологом, соц. педагогом | 1-11 | Март | Кл.руководители, психолог, социальный педагог |
| МАЙ | | | | |
| 12 | Родительские собрания: Итоги совместной работы семьи первого года обучения. О безопасности школьников в летний период. | 1 | Май | Кл.руководители |

3.4.6. МОДУЛЬ «КЛАССНОЕ РУКОВОДСТВО»

| № | Мероприятие | Класс | Дата | Ответственный |
|----------------------|--|-------|----------|--|
| СЕНТЯБ РЬ | | | | |
| 1 | Сбор заявлений от родителей (согласие на трудовую деятельность), заявлений на кружки. | 2-11 | Сентябрь | Кл. руководители |
| 2 | Инструктаж по т/б вурочное и внеурочное время. | 1-11 | Сентябрь | Кл. руководители |
| 3 | Организация питания учащихся. | 1-11 | Сентябрь | Кл. руководители |
| 4 | Создание банка данных учащихся, выявление неблагополучных семей, детей группы «риска». | 1-11 | Сентябрь | Кл. руководители |
| 5 | Организация рейдов, дежурства родителей. | 1-11 | Сентябрь | Кл. руководители, соц. педагог |
| 6 | Обновление стенда для родителей: «Закон и право». | 1-11 | Сентябрь | Кл. руководители, ЗДВР, соц. педагог |
| ОКТЯБР Ь | | | | |
| 7 | Профилактика правонарушений. | 1-11 | Октябрь | Кл. руководители |
| 8 | Организация самоуправления в классных коллективах. | 1-11 | Октябрь | Кл. руководители, ЗДВР, мед. работники |
| 9 | Медосмотр учащихся. | 1-11 | Октябрь | Кл. руководители, ЗДВР, |

| | | | | |
|-----------------------|---|------|-------------------|------------------|
| | | | | мед.работники |
| НОЯБРЬ | | | | |
| 10 | Профилактика ДТП и пожарной безопасности. | 1-11 | Ноябрь | Кл. руководители |
| 11 | Проведение инструктажей по безопасности на дороге, в транспорте, на воде. | 1-11 | Ноябрь | Кл. руководители |
| 12 | Контроль за успеваемостью и посещаемостью уроков учащимися. Беседы с детьми группы «риска». | 1-11 | Ноябрь | Кл. руководители |
| 13 | Составление актов обследования семей. | 1-11 | Ноябрь | Кл. руководители |
| 14 | Ведение дневников наблюдения. | 1-11 | Ноябрь | Кл. руководители |
| ДЕКАБРЬ | | | | |
| 15 | Инструктаж по т\б вовремя зимних каникул: ПДД, водоёмы, пиротехника, ФЗ -71 | 1-11 | Декабрь | Кл.руководител и |
| 16 | Контроль за успеваемостью и посещаемостью уроков учащимися. Беседы с детьми группы «риска». | 1-11 | Декабрь | Кл.руководител и |
| 17 | Составление актов обследования семей. | 1-11 | Декабрь | Кл.руководител и |
| 18 | Ведение дневников наблюдения. | 1-11 | Декабрь | Кл.руководител и |
| ЯНВАРЬ-ФЕВРАЛЬ | | | | |
| 19 | Инструктаж по т/б: ПДД,ФЗ-71 | 1-11 | Январь Февраль | Кл.руководител и |
| | Контроль за успеваемостью и посещаемостью уроков учащимися. Беседы с детьми группы «риска». | 1-11 | Январь Февраль | Кл.руководител и |

| | | | | |
|----|-------------------------------|------|-------------------|---------------------|
| 20 | Ведение дневников наблюдений. | 1-11 | Январь Февраль | Кл.руководител и |
|----|-------------------------------|------|-------------------|---------------------|

| МАРТ | | | | |
|---------------|--|------|--------|-------------------------------------|
| 21 | Инструктаж по т\б: ПДД, водоёмы, ФЗ -71. | 1-11 | Март | Кл.руководител и |
| 22 | Контроль за успеваемостью и посещаемостью уроков учащимися. Беседы с детьми группы «риска». | 1-11 | Март | Кл.руководител и, соц.педагог |
| 23 | Ведение дневников наблюдений. | 1-11 | Март | Кл.руководител и |
| АПРЕЛЬ | | | | |
| 24 | Инструктаж по т\б: ПДД, водоёмы, ФЗ - 71. | 1-11 | Апрель | Кл.руководител и |
| 25 | Контроль за успеваемостью и посещаемостью уроков учащимися. Беседы с детьми группы «риска». | 1-11 | Апрель | Кл.руководител и |
| 26 | Ведение дневников наблюдений. | 1-11 | Апрель | Кл.руководител и |
| МАЙ | | | | |
| 27 | Инструктаж по т\б во время летних каникул: ПДД, водоёмы, пожарная безопасность, ФЗ -71. | 1-11 | Май | Кл.руководител и |
| 28 | Сбор сведений о летнем отдыхе учащихся, о летней трудовой практике. | 1-11 | Май | Кл.руководител и |
| 29 | Заявления (согласие) от родителей на прохождение трудовой практики. | 1-11 | Май | Кл.руководител и |
| 30 | Анализ воспитательной работы, отчеты. | 1-11 | Май | Кл.руководител и |

3.5 Система условий реализации основной образовательной программы начального общего образования

Требования к условиям реализации основной образовательной программы начального общего образования представляют собой систему требований к кадровым, финансовым, материально-техническим, психолого-педагогическим, информационно-методическим

условиям реализации ООП НОО и механизмы достижения целевых ориентиров в системе условий.

3.5.1. Кадровые условия реализации программы

Кадровый состав МБОУ «Урдалинская ООШ» МО ЛМР РТ отличается высоким уровнем профессионализма, большим инновационным потенциалом, ориентацией на успех в профессиональной деятельности, в развитии творческих способностей. В начальной школе работают 2 учителя,

1 учитель имеет высшую квалификационную категорию, 1 учитель - первую квалификационную категорию. 1 учитель - обладатель Республиканского Гранта "Наш лучший учитель". Педагоги, работающие в начальной школе, имеют высшее образование, соответствующее профилю преподаваемой дисциплины.

Педагоги начальной школы прошли курсы повышения квалификации (в том числе по работе с детьми с ОВЗ) и владеют современными образовательными технологиями. Педагоги имеют успешный опыт разработки и внедрения инновационных проектов и программ, умеют осуществлять мониторинг деятельности и рефлексивный анализ её хода и результатов. Статус школы предусматривает преемственность программ, методов и форм организации начального общего и дополнительного образования за счёт максимально полного охвата детей различными образовательными услугами, оптимизации интеллектуальной нагрузки, что даёт возможность сохранить и укрепить физическое и психическое здоровье детей, обеспечивает их гармоничное развитие. Внеурочную деятельность наряду с учителями осуществляют педагоги дополнительного образования.

3.5.2. Психолого-педагогические условия реализации программы

К психолого-педагогическим условиям предъявляются следующие требования:

- ❖ обеспечение преемственности содержания и форм организации образовательного процесса по отношению к начальной ступени общего образования с учётом специфики возрастного психофизического развития обучающихся, в том числе особенностей перехода из младшего школьного возраста в подростковый;
- ❖ формирование и развитие психолого-педагогической компетентности участников образовательного процесса;
- ❖ обеспечение вариативности направлений и форм, а также диверсификации уровней психолого-педагогического сопровождения участников образовательного процесса.

Задачи психолого-педагогического сопровождения:

- ❖ предупреждение возникновения проблем развития ребёнка;
- ❖ помощь (содействие) ребёнку в решении актуальных задач развития, обучения, социализации: учебные трудности, проблемы с выбором образовательного и профессионального маршрута, нарушения эмоционально-волевой сферы, проблемы взаимоотношений со сверстниками, учителями, родителями;
- ❖ динамическое отслеживание развития школьников в процессе обучения (мониторинг психологического статуса ученика);
- ❖ развитие психолого-педагогической компетентности (психологической культуры) учащихся, родителей, педагогов;
- ❖ психологическая поддержка педагогов.

Основные направления психолого-педагогического сопровождения

- ❖ Сохранение и укрепление психологического здоровья.
- ❖ Мониторинг возможностей и способностей обучающихся

- ❖ Формирование ценности здоровья и безопасного образа жизни
- ❖ Выявление и поддержка детей с особыми образовательными потребностями
- ❖ Развитие психологической культуры
- ❖ Выявление и поддержка одарённых детей
- ❖ Формирование коммуникативных навыков в разновозрастной среде и среде сверстников
- ❖ Дифференциация и индивидуализация обучения
- ❖ Поддержка детских объединений и ученического самоуправления

Уровни внедрения системы психолого-педагогического сопровождения

1) Индивидуальный уровень. На данном уровне ведущая роль принадлежит учителю, который совместно с педагогом-психологом создаёт условия для развития ребёнка с учётом его индивидуальных особенностей и, опираясь на сильные стороны личности, обеспечивает процесс самопознания, самореализации личности ребёнка.

2) Уровень класса (группы). На данном уровне ведущую роль играют учителя и классный руководитель, обеспечивающие необходимую педагогическую поддержку ребёнку в решении задач обучения, воспитания и развития. Основная цель их деятельности – развитие самостоятельности в решении проблемных ситуаций, предотвращение дезадаптации ребёнка, возникновения острых проблемных ситуаций. Для достижения данной цели классный руководитель совместно с психологом разрабатывает план развития класса. Корректируется план воспитательной работы в классе на основе психологических характеристик класса и учащихся.

3) Уровень образовательной организации. На данном уровне работа ведётся педагогами-психологами, учителями-предметниками, классными руководителями, социальными педагогами, выявляющими проблемы в развитии детей и оказывающими первичную помощь в преодолении трудностей в обучении, взаимодействии с учителями, родителями, сверстниками. На данном уровне также реализуются профилактические программы, охватывающие значительные группы учащихся, осуществляется экспертная, консультативная, просветительская работа с администрацией и учителями.

Ожидаемые результаты внедрения системы психолого-педагогического сопровождения:

- ❖ успешная адаптация учащихся в учебно-воспитательный процесс;
- ❖ гармоничное развитие учащихся, способных к дальнейшему развитию своего личностного, физического, интеллектуального и других потенциалов;
- ❖ успешная адаптация и социализация выпускников школы;
- ❖ создание мониторинга психологического статуса школьников.

3.5.3. Финансово-экономические условия реализации программы НОО

Финансовое обеспечение реализации ООП НОО опирается на исполнение расходных обязательств, обеспечивающих конституционное право граждан на бесплатное и общедоступное общее образование. Объём действующих расходных обязательств отражается в муниципальном задании учредителя по оказанию государственных (муниципальных) образовательных услуг в соответствии с требованиями федеральных государственных образовательных стандартов общего образования.

Муниципальное задание учредителя обеспечивает соответствие показателей объёмов и качества предоставляемых образовательным учреждением услуг (выполнения работ) с размерами направляемых на эти цели средств бюджета.

3.5.4. Материально-технические условия реализации программы

Школа располагает материальной и информационной базой, обеспечивающей организацию всех видов деятельности младших школьников, соответствующей санитарно-эпидемиологическим и противопожарным правилам и нормам.

Созданная материально-техническая база соответствует целям и задачам школы, определённым в Уставе, как создание условий для развития индивидуальных способностей каждого учащегося, воспитания творческой личности, формирования потребности к самоопределению при соблюдении гарантий жизни и здоровью детей.

Количество учебных помещений, в том числе и специализированных (таких, как спортзалы, медицинский кабинет, кабинет информатики и др.), соответствует количеству обучающихся на сегодняшний день в школе и достаточно для обеспечения работы в режиме двух смен.

На сегодняшний день в начальной школе находятся 2 кабинета, спортивный зал, столовая, 9 персональных компьютеров, 2 проекционных комплекта единая локальная сеть с выходом в глобальную сеть Интернет.

Оценка материально-технических условий реализации ООП НОО

| Компонент ы оснащения | Необходимое оборудование и оснащение | Необходимо/ имеется В наличии |
|--|--|--|
| 1. Компоненты оснащения учебного кабинета начальной школы | 1.1. Нормативные документы, программно-методическое обеспечение, локальные акты. 1.2. Учебно-методические материалы: 1.2.1. УМ "Школа России" 1.2.2. Дидактические и раздаточные материалы. 1.2.3. Аудиозаписи, слайды по содержанию учебного предмета, ЭОР. 1.2.4. Традиционные и инновационные средства обучения, компьютерные, информационно-коммуникационные средства. 1.2.5. Учебно-практическое оборудование. 1.2.6. Оборудование (мебель). | Имеются в наличии |
| 2. Компоненты оснащения методического кабинета начальной школы | 2.1. Нормативные документы федерального, регионального и муниципального уровней, локальные акты. 2.2. Документация ОО. 2.3. Комплекты диагностических материалов. 2.4. Базы данных об учащихся их родителях(законных представителях), об учителях, технических работниках. | Имеются в наличии |
| Компонент ы оснащения | Необходимое оборудование и оснащение | Необходимо/ имеется В наличии |
| | 2.5. Материально-техническое оснащение: ПК, принтер, ксерокс. | |
| 3. Компоненты оснащения физкультурного зала. | 3.1. Наличие спортивного оборудования: шведская стенка, волейбольная сетка, баскетбольные футбольные мячи, скакалки, канаты, кегли, скамейки гимнастические, доска для лазания, маты, гимнастическая сетка | Имеются в наличии |
| 4. Компоненты оснащения столовой | 1. Наличие технологического оборудования: электромясорубка, овощерезка, водонагреватели. 4.2. Наличие холодильного оборудования: холодильники. 4.3. Наличие весоизмерительного оборудования: | Имеются в наличии |

| | | |
|--|---------------------------|--|
| | весы электрические, весы. | |
|--|---------------------------|--|

На основе СанПиНов в МБОУ «Урдалинская ООШ» оценили наличие и размещение помещений для осуществления образовательного процесса, активной деятельности, отдыха, питания и медицинского обслуживания обучающихся, их площадь, освещённость и воздушно-тепловой режим, расположение и размеры рабочих, учебных кабинетов, которые должны обеспечивать возможность безопасной и комфортной организации всех видов учебной и внеурочной деятельности для всех участников образовательного процесса – соответствует требованиям ФГОС.

Территория зданий школы ограждена забором высотой 1м и зелеными насаждениями. Здание и оборудование школы, его территория соответствуют Санитарным правилам СП 2.4.2.782. Соблюдение требований техники безопасности и охраны труда, создание безопасных условий жизнедеятельности в школе – одно из главенствующих условий функционирования учебного заведения.

Жизнедеятельность школы обеспечена рациональным сочетанием в количественном и качественном отношении всех необходимых условий. Тепловой режим регулируется, отопление центральное.

3.5.5. Информационно-методические условия реализации ООП НОО

В соответствии с требованиями Стандарта информационно-методические условия реализации ООП НОО в школе обеспечиваются современной информационно-образовательной средой.

Под информационно-образовательной средой (или ИОС) понимается открытая педагогическая система, сформированная на основе разнообразных информационных образовательных ресурсов, современных информационно-телекоммуникационных средств и педагогических технологий, направленных на формирование творческой, социально активной личности, а также компетентность участников образовательного процесса в решении учебно-познавательных и профессиональных задач с применением информационно-коммуникационных технологий (ИКТ-компетентность), наличие служб поддержки применения ИКТ.

Необходимое для использования ИКТ оборудование должно отвечать современным требованиям и обеспечивать использование ИКТ:

- ❖ в учебной деятельности;
- ❖ во внеурочной деятельности;
- ❖ в исследовательской и проектной деятельности;
- ❖ при измерении, контроле и оценке результатов образования;
- ❖ в административной деятельности, включая дистанционное взаимодействие всех участников образовательного процесса, в том числе в рамках дистанционного образования, а также дистанционное взаимодействие образовательного учреждения с

другими организациями социальной сферы и органами управления.

Учебно-методическое и информационное оснащение образовательного процесса должно обеспечивать возможность:

- ❖ реализации индивидуальных образовательных планов обучающихся, осуществления их самостоятельной образовательной деятельности;
- ❖ ввода русского и иноязычного текста, распознавания сканированного текста; создания текста на основе расшифровки аудиозаписи; использования средств орфографического и синтаксического контроля русского текста и текста на иностранном языке; редактирования и структурирования текста средствами текстового редактора;
- ❖ записи и обработки изображения (включая микроскопические, телескопические и спутниковые изображения) и звука при фиксации явлений в природе и обществе, хода образовательного процесса; переноса информации с нецифровых носителей (включая трёхмерные объекты) в цифровую среду (оцифровка, сканирование);
- ❖ создания и использования диаграмм различных видов (алгоритмических, концептуальных, классификационных, организационных, хронологических, родства и др.), специализированных географических (в ГИС) и исторических карт; создания виртуальных геометрических объектов, графических сообщений с проведением рукой произвольных линий;
- ❖ организации сообщения в виде линейного или включающего ссылки сопровождения выступления, сообщения для самостоятельного просмотра, в том числе видеомонтажа и озвучивания видеосообщений;
- ❖ выступления с аудио-, видео- и графическим экранным сопровождением;
- ❖ вывода информации на бумагу и т. п. и в трёхмерную материальную среду (печать);
- ❖ информационного подключения к локальной сети и глобальной сети Интернет, входа в информационную среду учреждения, в том числе через Интернет, размещения гипермедиасообщений в информационной среде образовательного учреждения;
- ❖ поиска и получения информации
- ❖ использования источников информации на бумажных и цифровых носителях (в том числе в справочниках, словарях, поисковых системах);
- ❖ вещания (подкастинга), использования носимых аудиовидеоустройств для учебной деятельности на уроке и вне урока;
- ❖ общения в Интернете, взаимодействия в социальных группах и сетях, участия в форумах, групповой работы над сообщениями (вики);
- ❖ создания и заполнения баз данных, в том числе определителей; наглядного представления и анализа данных;
- ▣ включения обучающихся в проектную и учебно-исследовательскую деятельность, проведения наблюдений и экспериментов, в том числе с использованием: учебного лабораторного оборудования, цифрового (электронного) и традиционного измерения, включая определение местонахождения; виртуальных лабораторий, вещественных и виртуально-наглядных моделей и коллекций основных математических и естественно-научных объектов и явлений;
- ❖ исполнения, сочинения и аранжировки музыкальных произведений с применением традиционных народных и современных инструментов и цифровых технологий, использования звуковых и музыкальных редакторов, клавишных и кинестетических синтезаторов;
- ❖ художественного творчества с использованием ручных, электрических и ИКТ-инструментов, реализации художественно-оформительских и издательских проектов, натурной и рисованной мультипликации;

- ❖ создания материальных и информационных объектов с использованием ручных и электроинструментов, применяемых в избранных для изучения распространённых технологиях (индустриальных, сельскохозяйственных, технологиях ведения дома, информационных и коммуникационных технологиях);
- ❖ проектирования и конструирования, в том числе моделей с цифровым управлением и обратной связью, с использованием конструкторов; управления объектами; программирования;
- ❖ занятий по изучению правил дорожного движения с использованием игр, оборудования, а также компьютерных тренажёров;
- ❖ размещения продуктов познавательной, учебно-исследовательской и проектной деятельности обучающихся в информационно-образовательной среде образовательного учреждения;
- ❖ проектирования и организации индивидуальной и групповой деятельности, организации своего времени с использованием ИКТ; планирования учебного процесса, фиксирования его реализации в целом и отдельных этапов (выступлений, дискуссий, экспериментов);
- ❖ обеспечения доступа в школьной библиотеке к информационным ресурсам Интернета, учебной и художественной литературе, коллекциям медиаресурсов на электронных носителях, множительной технике для тиражирования учебных и методических текстографических и аудиовидеоматериалов, результатов творческой, научно-исследовательской и проектной деятельности обучающихся;
- ❖ проведения массовых мероприятий, собраний, представлений; досуга и общения обучающихся с возможностью для массового просмотра кино- и видеоматериалов, организации сценической работы, театрализованных представлений, обеспеченных озвучиванием, освещением и мультимедиасопровождением;

Библиотека находится на 2 этаже основного здания школы, имеется закрытое хранилище для книг. Библиотека компьютеризирована 1 ноутбук (подключен к Интернету через систему WF), установлен принтер, ксерокс. Библиотека используется в качестве справочно-информационного центра, оснащённого всем необходимым оборудованием и литературой, обеспечивает условия для индивидуальных занятий учащихся и внеклассной работы по предметам.

Фонд библиотеки укомплектован научно-популярной, справочной, отраслевой, художественной литературой и детскими книгами, периодическими изданиями, а также учебниками и учебными пособиями, изданиями на электронных носителях. Литература по школьной программе физически изношена и фонд практически не пополняется. Нам приносят книги наши читатели, но нужной литературы очень мало. Ежегодно проводим акцию «Подари книгу библиотеке», приурочивая ее к месячнику школьных библиотек .

Книжный фонд на составляет - 8058 экземпляров. Фонд учебников составляет - 479 экземпляров.

Режим сохранности фонда соблюдается. Ведётся работа с каталогами, картотеками на бумажных носителях и в электронной форме.

Для реализации программы используются учебники, вошедшие в Федеральный перечень учебников, рекомендуемых к использованию при реализации имеющих государственную аккредитацию образовательных программ начального общего образования (Приказ от 31 марта 2014 г. № 253)

Основные средства реализации ведущей целевой установки УМК "Школа России":

- ❖ Значительный воспитательный потенциал.
- ❖ Системно выстроенный потенциал для включения младших школьников в учебную деятельность.
- ❖ Возможности для дифференцированного и личностно-ориентированного образования школьников.
- ❖ Преобладание проблемно-поисковых методов обучения.
- ❖ Практическая направленность содержания материала с опорой на социальный опыт ученика.
- ❖ Творческие, проектные задания, учебные диалоги.
- ❖ Возможности для моделирования изучаемых объектов и явлений окружающего мира.
- ❖ Возможности для разнообразия организационных форм обучения, в т.ч. с использованием электронных ресурсов.

УМК "Школа России" сегодня — это: мощный потенциал для духовно-нравственного развития и воспитания личности гражданина России; реальная возможность достижения личностных, метапредметных и предметных результатов, соответствующих задачам современного образования; постоянно обновляющаяся, наиболее востребованная и понятная учителю образовательная система для начальной школы.

Список учебников к использованию в образовательном процессе начального общего образования УМК "Школа России"

| Перечень предметов в соответствии с учебным планом | Класс | Наименование учебника (автор, название) | Издательство | Год издания |
|--|-------|--|--------------|------------------|
| Русский язык | 1 | Горецкий В.Г. Азбука | Просвещение | 2011, 2015 |
| | 1 | Канакина В.П. Русский язык | Просвещение | 2011, 2015 |
| | 2 | Канакина В.П. Русский язык | Просвещение | 2011, 2015 |
| | 3 | Канакина В.П. Русский язык | Просвещение | 2012 |
| | 4 | Канакина В.П. Русский язык | Просвещение | 2013, 2014, 2018 |
| Литературное чтение | 1 | Климанова Л.Ф. Литературное чтение, В 2-х частях | Просвещение | 2011, 2015 |
| | 2 | Климанова Л.Ф. Литературное чтение, в 2-х ч. | Просвещение | 2011, 2015 |

| | | | | |
|--|---|---|---------------------------|---------------------|
| | 3 | Климанова Л.Ф. Литературное чтение, в 2-х ч. | Просвеще ние | 2012 |
| | 4 | Климанова Л.Ф. Литературное чтение, в 2-х ч. | Просвеще ние | 2014, 2018 |
| Математика | 1 | Моро М.И. и др. Математика, в 2-хч. | Просвеще ние | 2011, 2015 |
| | 2 | Моро М.И. и др. Математика, в 2-хч. | Просвеще ние | 2011, 2015 |
| | 3 | Моро М.И. и др. Математика, в 2-хч. | Просвеще ние | 2012 |
| | 4 | Моро М.И. и др. Математика, в 2-хч. | Просвеще ние | 2013, 2014, 2018 |
| Окружа ющий мир | 1 | Плешаков А.А. Окружающий мир, в 2-х ч. | Просвеще ние | 2011, 2015 |
| | 2 | Плешаков А.А. Окружающий мир, в 2-х ч. | Просвеще ние | 2011, 2015 |
| | 3 | Плешаков А.А. Окружающий мир, в 2-х ч. | Просвеще ние | 2012 |
| | 4 | Плешаков А.А. Окружающий мир, в 2-х ч. | Просвеще ние | 2013, 2014, 2018 |
| Родной (татарск ий) язык | 1 | Бахтиев Р.Ф. и др. Сэлам! | Магар иф- Вақы т | 2017 |
| | 2 | Бахтиев Р.Ф. и др. Сэлам! | Магар иф- Вақы т | 2018 |
| Английс кий язык | 2 | Быкова Н.И., Дули Д., Поспелова М.Д., Эванс В. Английский язык | Просвеще ние | 2015 |
| | 3 | Быкова Н.И., Дули Д., Поспелова М.Д., Эванс В. Английский язык | Просвеще ние | 2016 |
| | 4 | Быкова Н.И., Дули Д., Поспелова М.Д., Эванс В. Английский язык | Просвеще ние | 2017 |
| Основы религиозных культур и светской этики | 4 | Студеникин М.Т. Основы религиозных культур и светской этики. Основы светской этики | Русское слово | 2018 |
| Изобразител ьное искусство | 1 | Неменская Л.А./ Под ред. Неменского Б.М. Изобразительное искусство (эл. вариант) | Просвещение | |

| | | | | |
|------------|---|--|-------------|--|
| | 2 | Коротеева Е.И./ Под ред. Неменского Б.М. Изобразительное искусство (эл. вариант) | Просвещение | |
| | 3 | Горяева Н.А., Неменская Л.А., Питерских А.С. и др./ Под ред. Неменского Б.М. Изобразительное искусство (эл. вариант) | Просвещение | |
| | 4 | Неменская Л.А./ Под ред. Неменского Б.М. Изобразительное искусство (эл. вариант) | Просвещение | |
| Технология | 1 | Лутцева Е.А., Зуева Т.П. Технология (эл. вариант) | Просвещение | |
| | 2 | Лутцева Е.А., Зуева Т.П. Технология (эл. вариант) | Просвещение | |
| | 3 | Лутцева Е.А., Зуева Т.П. Технология (эл. вариант) | Просвещение | |
| | 4 | Лутцева Е.А., Зуева Т.П. Технология (эл. вариант) | Просвещение | |
| Музыка | 1 | Критская Е.Д., Сергеева Г.П., Шмагина Т.С. Музыка (эл. вариант) | Просвещение | |
| | 2 | Критская Е.Д., Сергеева Г.П., Шмагина Т.С. Музыка (эл. вариант) | Просвещение | |
| | 3 | Критская Е.Д., Сергеева Г.П., Шмагина Т.С. Музыка (эл. вариант) | Просвещение | |
| | 4 | Критская Е.Д., Сергеева Г.П., Шмагина Т.С. Музыка (эл. вариант) | Просвещение | |

3.5.6 Механизмы достижения целевых ориентиров в системе условий

Интегративным результатом выполнения требований к условиям реализации ООП НООМБОУ «Урдалинская ООШ» является создание и поддержание комфортной развивающей образовательной среды, адекватной задачам достижения личностного, социального, познавательного (интеллектуального), коммуникативного, эстетического, физического, трудового развития обучающихся. Созданные в школе условия:

- ❖ соответствуют требованиям ФГОС;
- ❖ гарантируют сохранность и укрепление физического, психологического и социального здоровья обучающихся;
- ❖ обеспечивают реализацию образовательной программы образовательной организации достижение планируемых результатов ее освоения;
- ❖ учитывают особенности школы, его организационную структуру, запросы участников образовательной деятельности;
- ❖ предоставляют возможность взаимодействия с социальными партнёрами, использования ресурсов социума.

| № | Целевой ориентир в системе условий | Механизмы достижения целевых ориентиров в системе условий |
|----|--|---|
| 1. | Наличие локальных нормативных правовых актов и их использование всеми субъектами образовательных отношений | Разработка и утверждение локальных нормативных правовых актов в соответствии с Уставом, ФГОС ООО; внесение изменений в локальные нормативные правовые акты в соответствии с изменением действующего законодательства; качественное правовое обеспечение всех направлений деятельности школы в соответствии с ООП |
| 2. | Наличие учебного плана, учитывающего разные формы учебной деятельности и полидеятельностное пространство, наличие динамического расписания учебных занятий | Эффективная система управленческой деятельности; реализация планов работы методических объединений, психологической службы; реализация плана ВШК. |
| 3. | Наличие педагогов, способных реализовать ООП (по квалификации, по опыту; наличие званий, победители профессиональных конкурсов, участие в проектах, грантах и т.п.) | Реализовать ООП (по квалификации, по опыту, наличие званий, победители профессиональных конкурсов, участие в проектах, грантах и т.п.); подбор квалифицированных кадров для работы; повышение квалификации педагогических работников; аттестация педагогических работников; мониторинг инновационной готовности профессиональной компетентности педагогических работников; эффективное методическое сопровождение деятельности педагогических работников. |
| 4 | Обоснованное и эффективное использование информационной среды (локальной среды, сайта, Цифровых образовательных ресурсов, Мобильных компьютерных классов, владение ИКТ технологиями педагогами) в образовательной деятельности | Приобретение цифровых образовательных ресурсов. Реализация графика использования компьютерного класса; повышение профессиональной компетентности педагогических работников по программам информатизации образовательного пространства; качественная организация работы официального сайта; реализация плана ВШК. |
| 5 | Наличие баланса между | Эффективная реализация норм Положения о |

| | | |
|----|--|---|
| | <p>внешней и внутренней оценкой (самооценкой) деятельности всех субъектов образовательных отношений при реализации ООП; участие общественности (в том числе родительской) в управлении образовательными отношениями</p> | <p>системеоценивания учащихся школы; Соответствие лицензионным требованиям, аккредитационным нормам образовательной деятельности; Эффективная деятельность органов государственного управления в соответствии с нормативными документами школы.</p> |
| 6. | <p>Обоснование использования списка учебников для реализации задач ООП; наличие и оптимальность других учебных и дидактических материалов, Включая цифровые образовательные ресурсы, частота их использования учащимися на индивидуальном уровне</p> | <p>Приобретение учебников, учебных пособий, цифровых образовательных ресурсов; подготовка учебных кабинетов; эффективное методическое сопровождение Деятельности педагогических работников; реализация плана ВШК</p> |